



Marktgemeinde Traisen

1. Nachtragsvoranschlag 2021

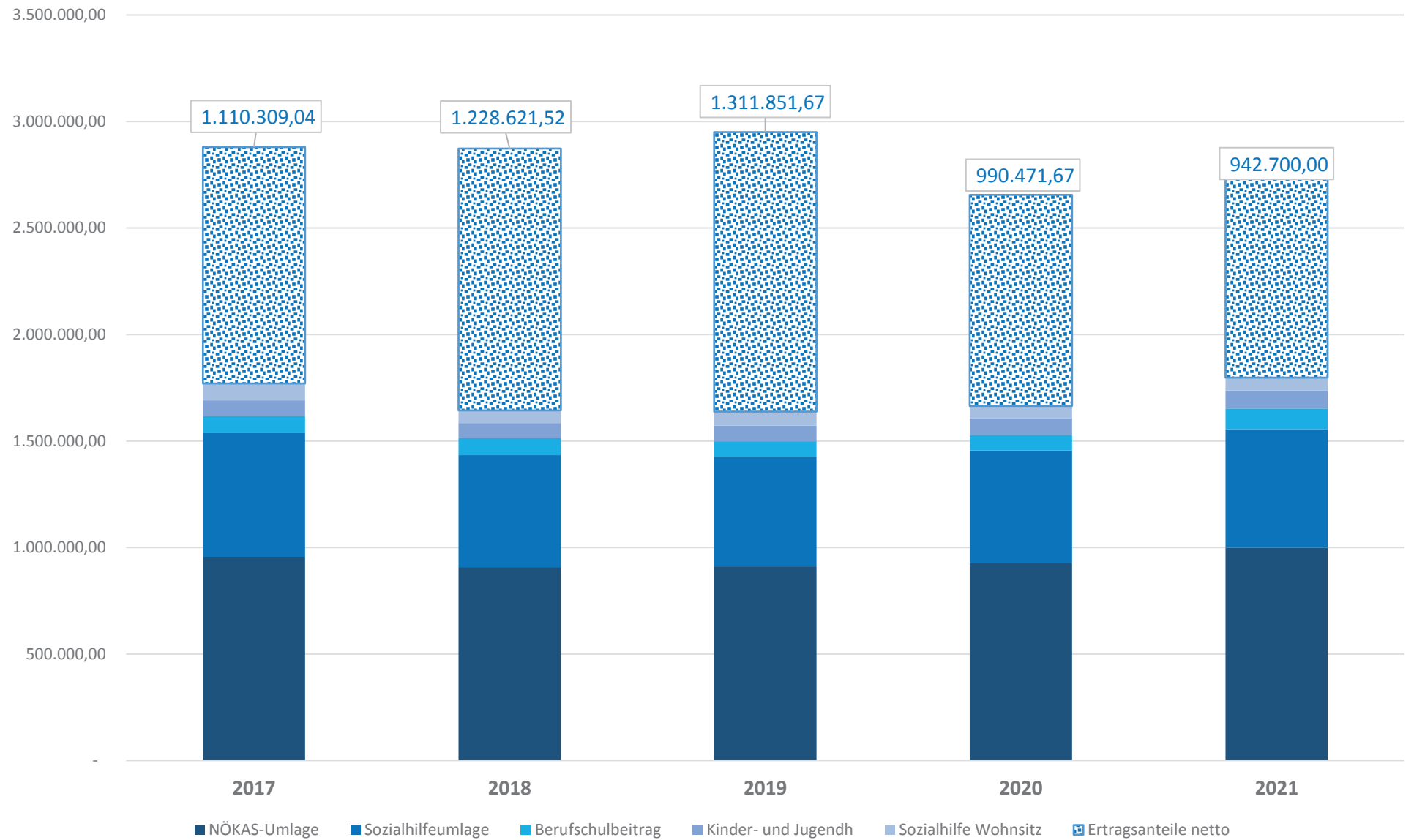
Vorbericht

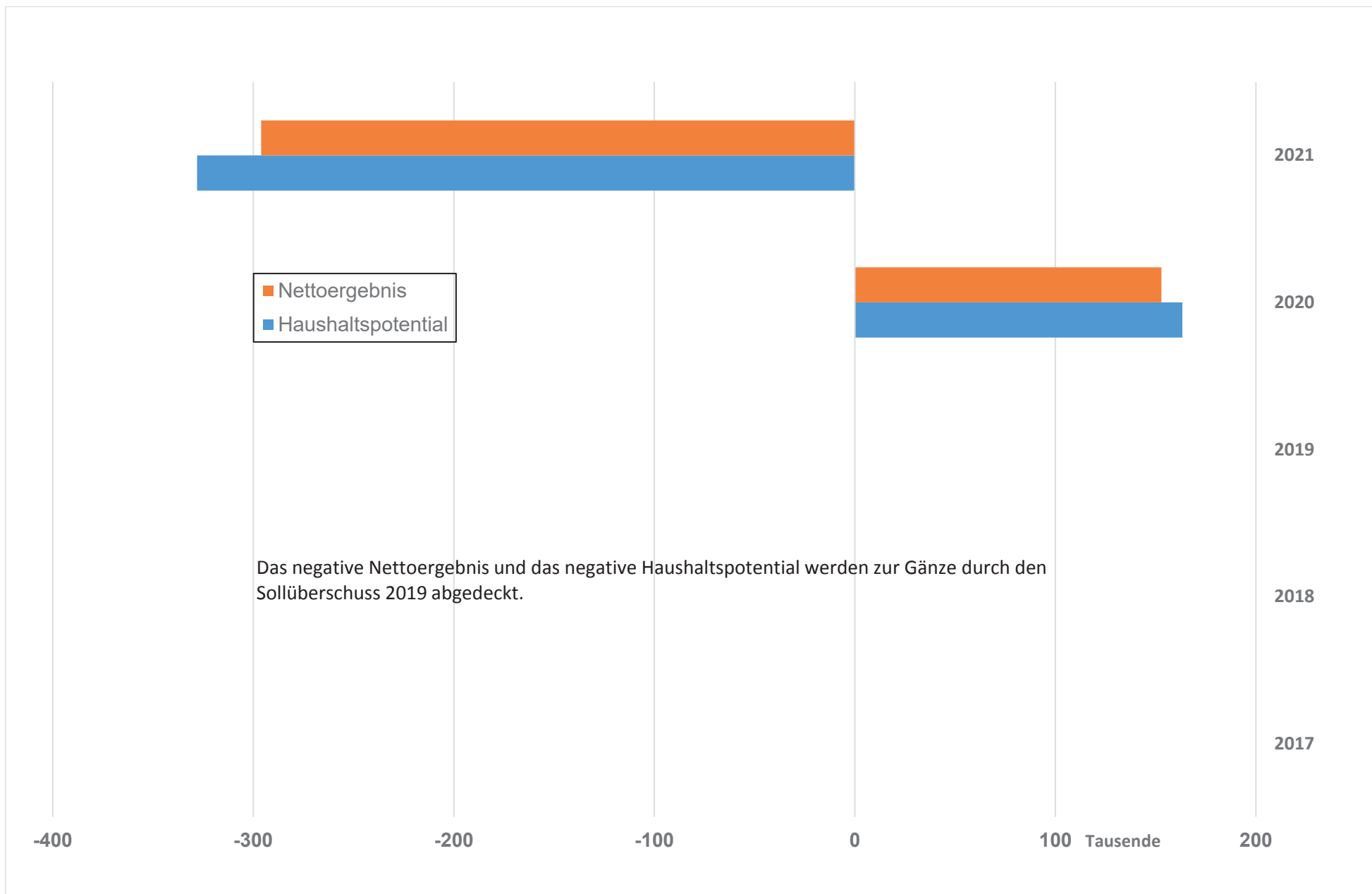
Vorbericht gem. § 3 NÖ GHVO zum 1.NVA 2021

Überblick über die Entwicklung des Gemeindehaushaltes auf Grundlage der Voranschläge und Rechnungsabschlüsse im Zeitraum der letzten 5 Jahre

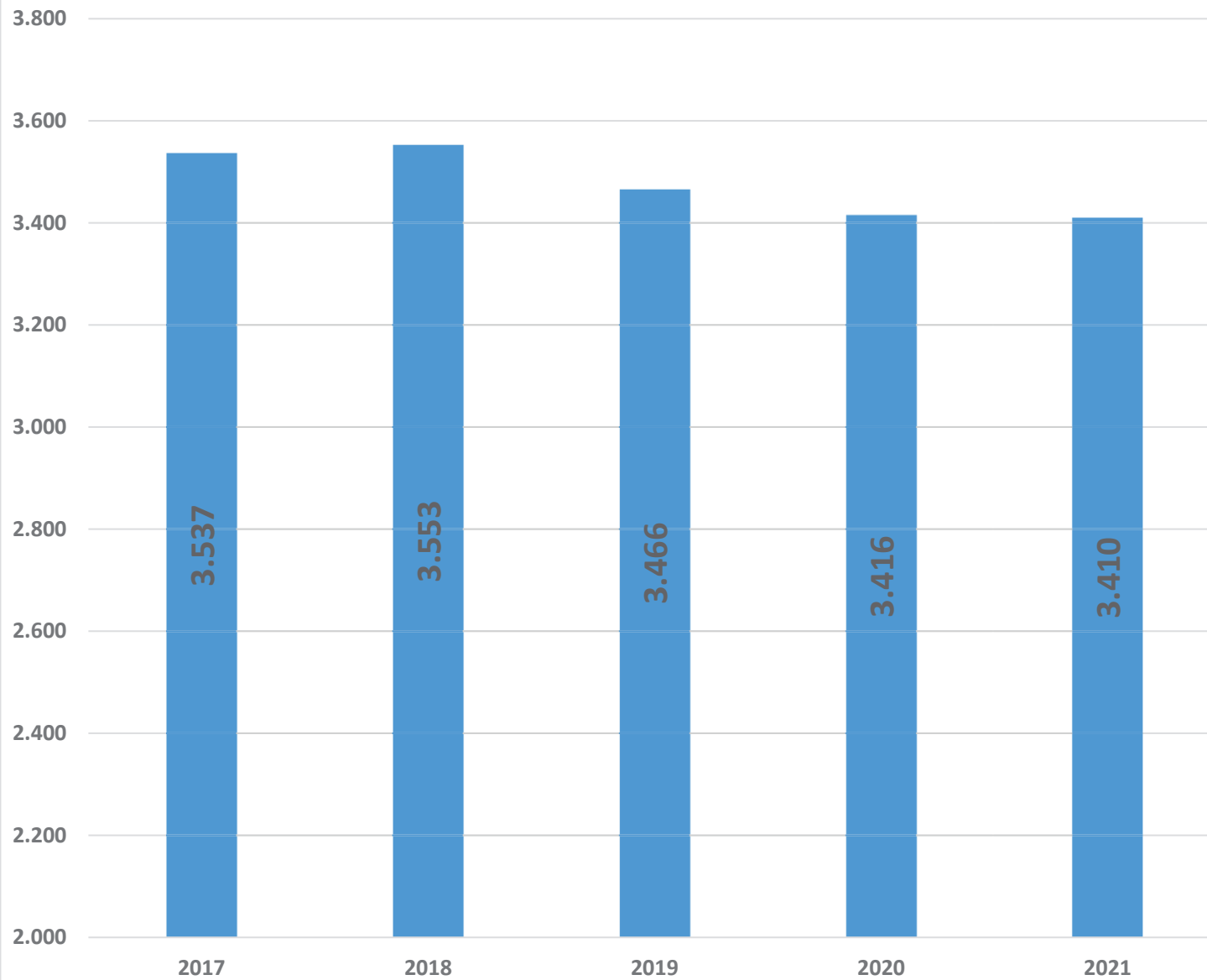
	RA	RA	RA	RA	1. NVA
	2017	2018	2019	2020	2021
Volkszähl	3.537	3.553	3.466	3.416	3.410
Haushaltspotential				163.357,93	- 328.000,00
Nettoergebnis				152.813,65	- 296.100,00
Schuldenstand 31.12.	5.231.912,55	4.750.330,18	4.798.254,31	4.695.018,84	4.611.400,00
Haftungen	307.601,99	291.264,12	204.298,18	169.737,65	169.700,00
Leasingverpflichtungen	-	-	-	-	-
Rüchl.m.Zahlungsm.Reserven	274.277,89	299.551,34	299.822,39	399.967,93	399.967,93
Rüchl.o.Zahlungsm.Reserven	-	-	-	9.500.000,00	9.500.000,00
Finanzkraft f. Umlagenberechn.	4.452.350,06	4.679.101,79	4.591.099,83	4.046.008,30	4.310.931,94
Abgabenertragsanteile	2.880.154,57	2.872.636,79	2.949.916,31	2.655.323,18	2.740.700,00
NÖKAS-Umlage	956.203,00	908.258,64	911.781,46	927.747,60	999.000,00
Sozialhilfeumlage	583.476,19	525.017,28	514.635,19	529.476,49	557.000,00

Netto-Ertragsanteile nach Abzug der Umlagen





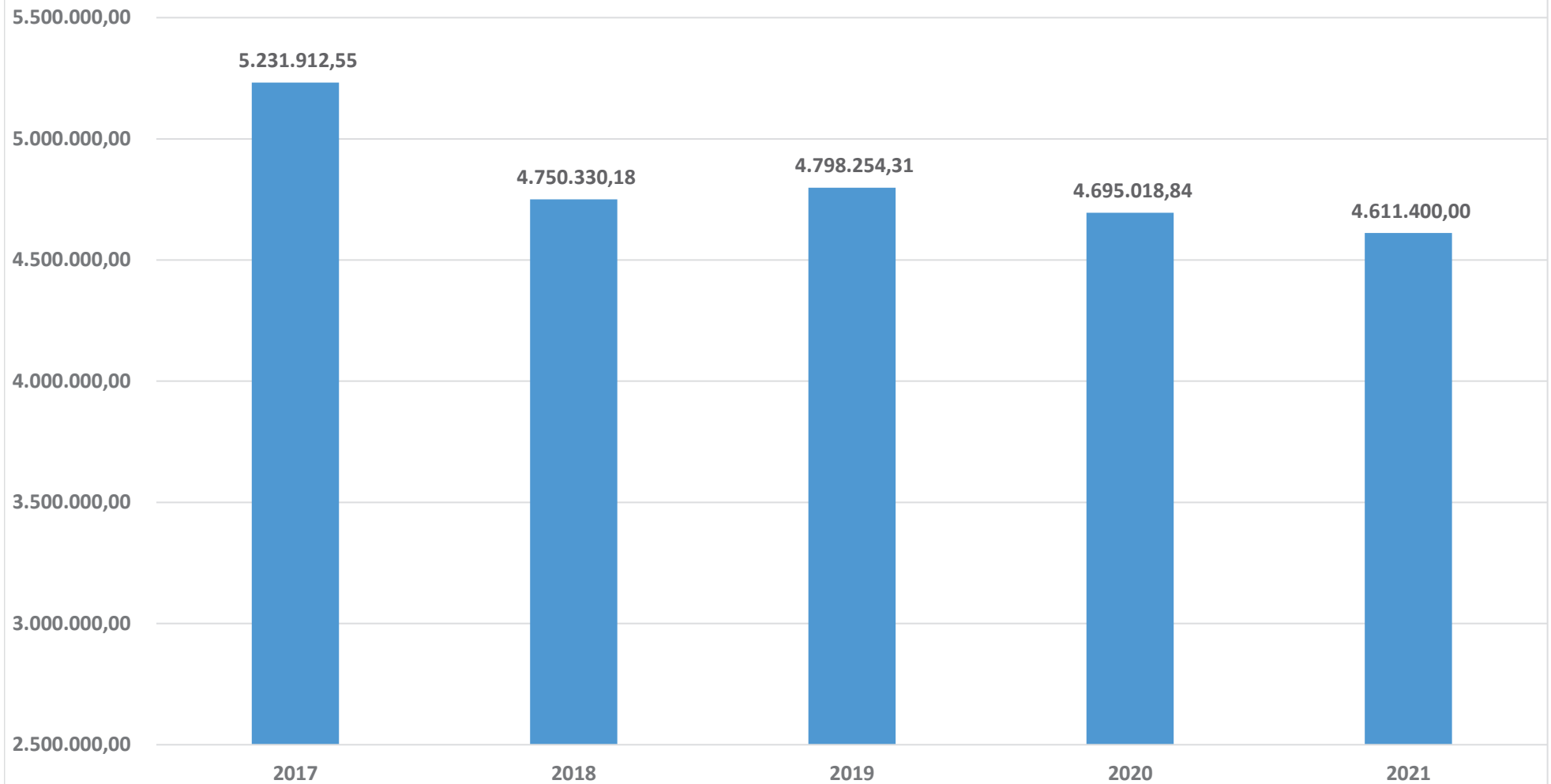
Entwicklung Volkszahl gemäß § 10 Abs. 7 FAG 2014



Die Volkszahl gemäß § 10 Abs. 7 FAG 2017 wird jährlich von der Bundesanstalt Statistik Austria zum Stichtag 31. Oktober festgestellt und wirkt mit dem Beginn des übernächsten Kalenderjahres. Sie dient für die Berechnung der Abgabenertragsanteile.

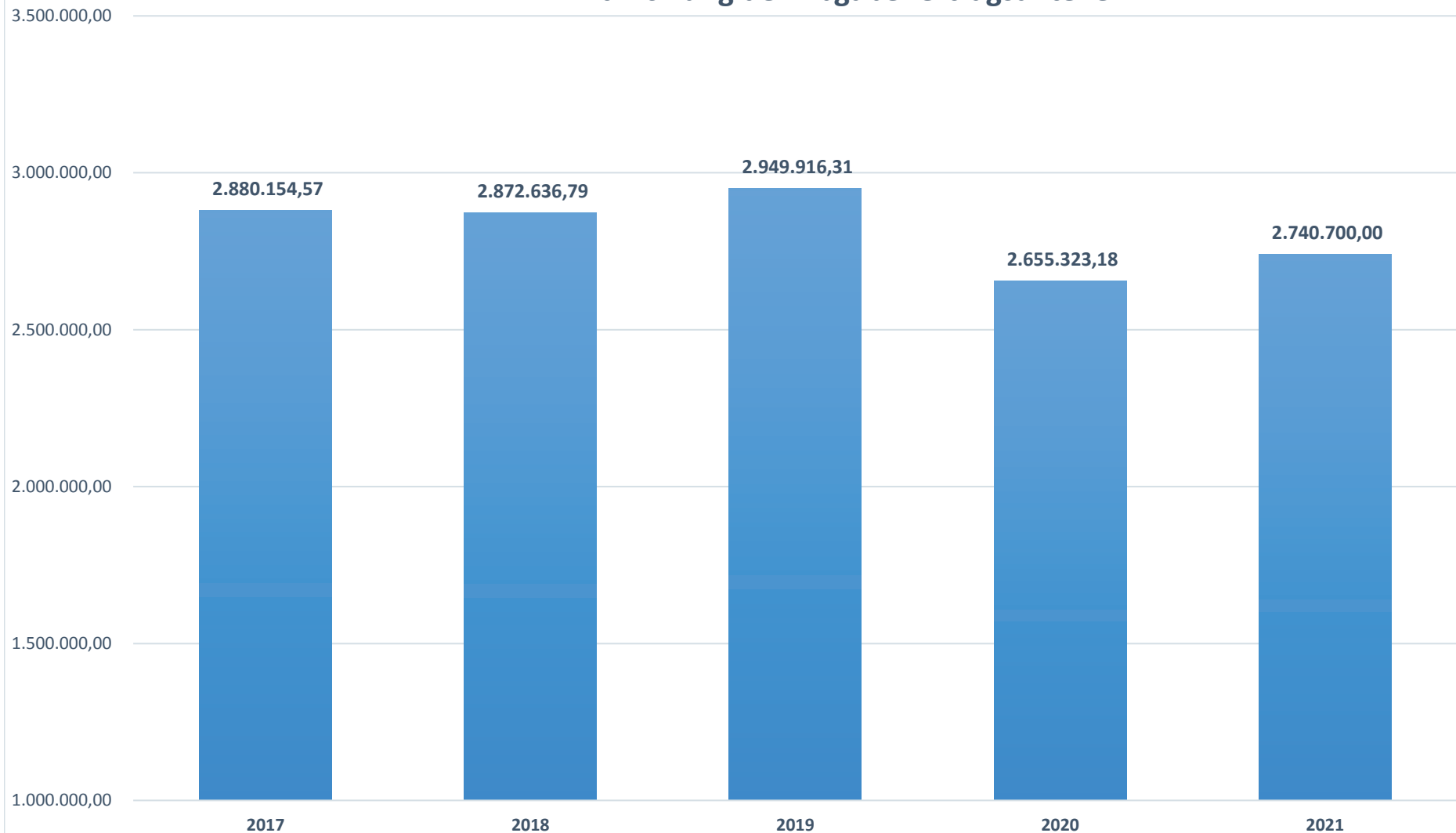
Durch die Bautätigkeiten in der Walter-Sachs-Straße und Rupert-Hollaus-Siedlung sollte die Einwohnerzahl in den kommenden Jahren steigen.

Entwicklung des Schuldenstandes



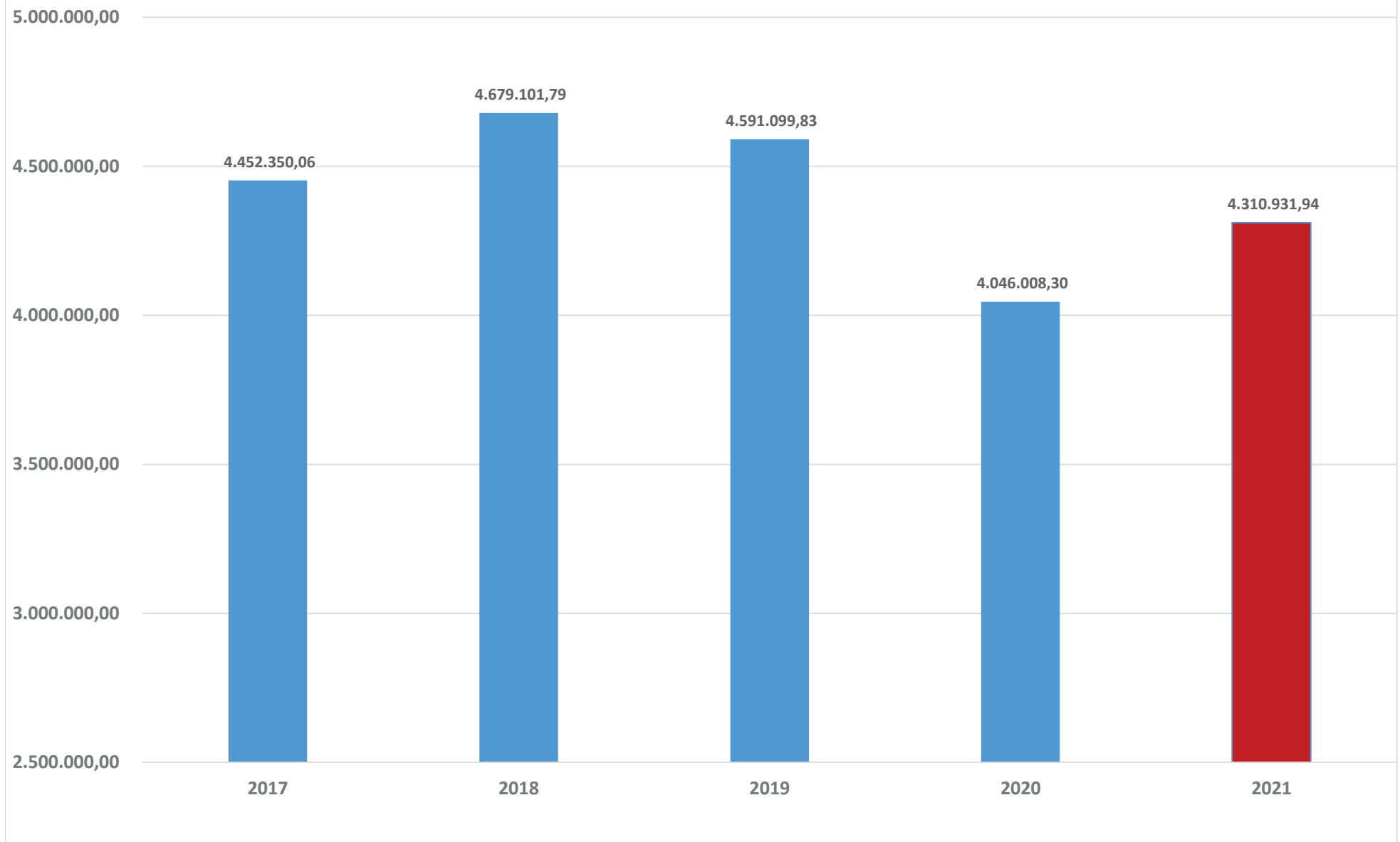
Die Rückführung der bestehenden Darlehen erfolgt entsprechend den Tilgungsplänen.

Entwicklung der Abgabenertragsanteile



Die Gemeinde erhält auf Basis des Finanzausgleichs aus den gemeinschaftlichen Bundesabgaben (z.B. Umsatzsteuer, Körperschaftssteuer, Lohnsteuer, Versicherungssteuer, Mineralölsteuer, Normverbrauchsabgabe, Tabaksteuer udgl.) entsprechende Anteile.
Die Ertragsanteile 2021 stammen aus dem Voranschlagsblatt vom Amt der NÖ Landesregierung.

Entwicklung der Finanzkraft für die Umlagenberechnung



1. NVA Ergebnishaushalt Gesamt 1. Ebene (Anlage 1a)
- interne Vergütungen enthalten

1. Nachtragsvoranschlag 2021

NVA Ergebnishaushalt Gesamt 1. Ebene (Anlage 1a) - interne Vergütungen enthalten

Marktgemeinde Traisen

MVAG	Mittelverwendungs- und -aufbringungsgruppen (1. Ebene)	VA 2021 inkl. NVA	VA 2021	1. NVA
211	Erträge aus der operativen Verwaltungstätigkeit	6.093.300,00	5.917.800,00	175.500,00
212	Erträge aus Transfers	538.800,00	455.600,00	83.200,00
213	Finanzerträge	400,00	400,00	
21	Summe Erträge	6.632.500,00	6.373.800,00	258.700,00
221	Personalaufwand	1.841.000,00	1.836.500,00	4.500,00
222	Sachaufwand (ohne Transferaufwand)	2.680.900,00	2.644.100,00	36.800,00
223	Transferaufwand (laufende Transfers und Kapitaltransfers)	2.366.700,00	2.366.700,00	
224	Finanzaufwand	40.000,00	39.900,00	100,00
22	Summe Aufwendungen	6.928.600,00	6.887.200,00	41.400,00
SA0	Saldo (0) Nettoergebnis (21 - 22)	-296.100,00	-513.400,00	217.300,00
230	Entnahmen von Haushaltsrücklagen			
240	Zuweisung an Haushaltsrücklagen			
23	Summe Haushaltsrücklagen	0,00	0,00	0,00
SA00	Nettoergebnis nach Zuweisung und Entnahmen von Haushaltsrücklagen (Saldo 0 +/- SU23)	-296.100,00	-513.400,00	217.300,00

1. NVA Ergebnishaushalt Gesamt 1. und 2. Ebene (Anlage 1a)
- interne Vergütungen enthalten

1. Nachtragsvoranschlag 2021

Marktgemeinde Traisen

NVA Ergebnishaushalt Gesamt 1. und 2. Ebene (Anlage 1a) - interne Vergütungen enthalten

MVAG	Mittelverwendungs- und aufbringungsgruppen (1. und 2. Ebene)	VA 2021 inkl. NVA	VA 2021	1. NVA
211	Erträge aus der operativen Verwaltungstätigkeit	6.093.300,00	5.917.800,00	175.500,00
2111	Erträge aus eigenen Abgaben	1.647.600,00	1.647.600,00	
2112	Erträge aus Ertragsanteilen	2.740.700,00	2.576.000,00	164.700,00
2113	Erträge aus Gebühren	1.150.000,00	1.150.000,00	
2114	Erträge aus Leistungen	58.900,00	58.900,00	
2115	Erträge aus Besitz und wirtschaftlicher Tätigkeit	226.400,00	226.400,00	
2116	Erträge aus Veräußerung und sonstige Erträge	194.300,00	183.500,00	10.800,00
2117	Nicht finanzierungswirksame operative Erträge	75.400,00	75.400,00	
212	Erträge aus Transfers	538.800,00	455.600,00	83.200,00
2121	Transferertrag von Trägern des öffentlichen Rechts	453.200,00	370.000,00	83.200,00
2122	Transferertrag von Beteiligungen			
2123	Transferertrag von Unternehmen (mit Finanzunternehmen)			
2124	Transferertrag von Haushalten und Organisationen ohne Erwerbscharakter	15.600,00	15.600,00	
2125	Transferertrag vom Ausland			
2126	Investitions- und Tilgungszuschüsse zwischen Unternehmungen und Betrieben der Gebietskörperschaft und der Gebietskörperschaft			
2127	Nicht finanzierungswirksamer Transferertrag	70.000,00	70.000,00	
213	Finanzerträge	400,00	400,00	0,00
2131	Erträge aus Zinsen	400,00	400,00	
2132	Erträge aus Zinsen aus derivativen Finanzinstrumenten ohne Grundgeschäft			
2133	Erträge aus Gewinnentnahmen von marktbestimmten Betrieben			
2134	Sonstige Finanzerträge			
2135	Erträge aus Dividenden/Gewinnausschüttungen			
2136	Sonstige nicht finanzierungswirksame Finanzerträge			
21	Summe Erträge	6.632.500,00	6.373.800,00	258.700,00
221	Personalaufwand	1.841.000,00	1.836.500,00	4.500,00
2211	Personalaufwand (Bezüge, Nebengeb., Mehrleistungen)	1.486.100,00	1.481.600,00	4.500,00
2212	Gesetzlicher und freiwilliger Sozialaufwand	336.400,00	336.400,00	
2213	Sonstiger Personalaufwand			
2214	Nicht finanzierungswirksamer Personalaufwand	18.500,00	18.500,00	
222	Sachaufwand (ohne Transferaufwand)	2.680.900,00	2.644.100,00	36.800,00
2221	Gebrauchs- und Verbrauchsgüter, Handelswaren	213.500,00	213.500,00	
2222	Verwaltungs- und Betriebsaufwand	247.200,00	257.000,00	-9.800,00
2223	Leasing- und Mietaufwand	91.800,00	91.800,00	
2224	Instandhaltung	189.100,00	174.100,00	15.000,00
2225	Sonstiger Sachaufwand	962.600,00	931.000,00	31.600,00

1. Nachtragsvoranschlag 2021

NVA Ergebnishaushalt Gesamt 1. und 2. Ebene (Anlage 1a) - interne Vergütungen enthalten

Marktgemeinde Traisen

MVAG	Mittelverwendungs- und aufbringungsgruppen (1. und 2. Ebene)	VA 2021 inkl. NVA	VA 2021	1. NVA
2226	Nicht finanzierungswirksamer Sachaufwand	976.700,00	976.700,00	
223	Transferaufwand (laufende Transfers und Kapitaltransfers)	2.366.700,00	2.366.700,00	0,00
2231	Transferaufwand an Träger des öffentlichen Rechts	2.143.200,00	2.143.200,00	
2232	Transferaufwand an Beteiligungen			
2233	Transferaufwand an Unternehmen (mit Finanzunternehmen)	93.700,00	93.700,00	
2234	Transferaufwand an Haushalte und Organisationen ohne Erwerbscharakter	129.800,00	129.800,00	
2235	Transferaufwand an das Ausland			
2236	Investitions- und Tilgungszuschüsse zwischen Unternehmungen und Betrieben der Gebietskörperschaft und der Gebietskörperschaft			
2237	Nicht finanzierungswirksamer Transferaufwand			
224	Finanzaufwand	40.000,00	39.900,00	100,00
2241	Zinsen aus Finanzschulden, Finanzierungsleasing, Forderungskauf und derivativen Finanzinstrumenten mit Grundgeschäft	36.500,00	36.400,00	100,00
2242	Zinsen und sonstige Aufwendungen aus derivativen Finanzinstrumenten ohne Grundgeschäft			
2243	Gewinnentnahmen von Unternehmungen und marktbestimmten Betrieben der Gebietskörperschaft (innerhalb der Gebietskörperschaft)			
2244	Sonstiger Finanzaufwand	3.500,00	3.500,00	
2245	Nicht finanzierungswirksamer Finanzaufwand			
22	Summe Aufwendungen	6.928.600,00	6.887.200,00	41.400,00
SA0	Saldo (0) Nettoergebnis (21 - 22)	-296.100,00	-513.400,00	217.300,00
230	Entnahmen von Haushaltsrücklagen	0,00	0,00	0,00
2301	Entnahmen von Haushaltsrücklagen			
240	Zuweisung an Haushaltsrücklagen	0,00	0,00	0,00
2401	Zuweisung an Haushaltsrücklagen			
23	Summe Haushaltsrücklagen	0,00	0,00	0,00
SA00	Nettoergebnis nach Zuweisung und Entnahmen von Haushaltsrücklagen (Saldo 0 +/- SU23)	-296.100,00	-513.400,00	217.300,00

Ergebnishaushalt Bereichsbudget 1. und 2. Ebene (Anlage 1a)

Vertretungskörper und allgemeine Verwaltung (Gruppe 0)

MVAG	Mittelverwendungs- und -aufbringungsgruppen (1. und 2. Ebene)	VA 2021 inkl. NVA	VA 2020	RA 2019
211	Erträge aus der operativen Verwaltungstätigkeit	34.800,00	118.200,00	
2111	Erträge aus eigenen Abgaben			
2112	Erträge aus Ertragsanteilen			
2113	Erträge aus Gebühren			
2114	Erträge aus Leistungen	7.700,00	7.000,00	
2115	Erträge aus Besitz und wirtschaftlicher Tätigkeit			
2116	Erträge aus Veräußerung und sonstige Erträge	20.100,00	86.600,00	
2117	Nicht finanzierungswirksame operative Erträge	7.000,00	24.600,00	
212	Erträge aus Transfers	14.700,00	47.000,00	
2121	Transferertrag von Trägern des öffentlichen Rechts	3.600,00	36.200,00	
2122	Transferertrag von Beteiligungen			
2123	Transferertrag von Unternehmen (mit Finanzunternehmen)			
2124	Transferertrag von Haushalten und Organisationen ohne Erwerbscharakter	11.100,00	10.800,00	
2125	Transferertrag vom Ausland			
2126	Investitions- und Tilgungszuschüsse zwischen Unternehmungen und Betrieben der Gebietskörperschaft und der Gebietskörperschaft			
2127	Nicht finanzierungswirksamer Transferertrag			
213	Finanzerträge	0,00	0,00	
2131	Erträge aus Zinsen			
2132	Erträge aus Zinsen aus derivativen Finanzinstrumenten ohne Grundgeschäft			
2133	Erträge aus Gewinnentnahmen von marktbestimmten Betrieben			
2134	Sonstige Finanzerträge			
2135	Erträge aus Dividenden/Gewinnausschüttungen			
2136	Sonstige nicht finanzierungswirksame Finanzerträge			
21	Summe Erträge	49.500,00	165.200,00	
221	Personalaufwand	500.500,00	545.900,00	
2211	Personalaufwand (Bezüge, Nebengeb., Mehrleistungen)	411.000,00	422.200,00	
2212	Gesetzlicher und freiwilliger Sozialaufwand	84.800,00	122.200,00	
2213	Sonstiger Personalaufwand			
2214	Nicht finanzierungswirksamer Personalaufwand	4.700,00	1.500,00	
222	Sachaufwand (ohne Transferaufwand)	468.500,00	473.000,00	
2221	Gebrauchs- und Verbrauchsgüter, Handelswaren	27.100,00	30.100,00	
2222	Verwaltungs- und Betriebsaufwand	58.600,00	60.300,00	

1. Nachtragsvoranschlag 2021

Ergebnishaushalt Bereichsbudget 1. und 2. Ebene (Anlage 1a)

Marktgemeinde Traisen

Vertretungskörper und allgemeine Verwaltung (Gruppe 0)

MVAG	Mittelverwendungs- und -aufbringungsgruppen (1. und 2. Ebene)	VA 2021 inkl. NVA	VA 2020	RA 2019
2223	Leasing- und Mietaufwand	7.400,00	7.400,00	
2224	Instandhaltung	5.000,00	5.800,00	
2225	Sonstiger Sachaufwand	346.900,00	341.100,00	
2226	Nicht finanzierungswirksamer Sachaufwand	23.500,00	28.300,00	
223	Transferaufwand (laufende Transfers und Kapitaltransfers)	51.200,00	57.600,00	
2231	Transferaufwand an Träger des öffentlichen Rechts	40.200,00	43.900,00	
2232	Transferaufwand an Beteiligungen			
2233	Transferaufwand an Unternehmen (mit Finanzunternehmen)			
2234	Transferaufwand an Haushalte und Organisationen ohne Erwerbscharakter	11.000,00	13.700,00	
2235	Transferaufwand an das Ausland			
2236	Investitions- und Tilgungszuschüsse zwischen Unternehmungen und Betrieben der Gebietskörperschaft und der Gebietskörperschaft			
2237	Nicht finanzierungswirksamer Transferaufwand			
224	Finanzaufwand	300,00	400,00	
2241	Zinsen aus Finanzschulden, Finanzierungsleasing, Forderungskauf und derivativen Finanzinstrumenten mit Grundgeschäft	300,00	400,00	
2242	Zinsen und sonstige Aufwendungen aus derivativen Finanzinstrumenten ohne Grundgeschäft			
2243	Gewinnentnahmen von Unternehmungen und marktbestimmten Betrieben der Gebietskörperschaft (innerhalb der Gebietskörperschaft)			
2244	Sonstiger Finanzaufwand			
2245	Nicht finanzierungswirksamer Finanzaufwand			
22	Summe Aufwendungen	1.020.500,00	1.076.900,00	
SA0	Saldo (0) Nettoergebnis (21 - 22)	-971.000,00	-911.700,00	
230	Entnahmen von Haushaltsrücklagen	0,00	0,00	
2301	Entnahmen von Haushaltsrücklagen			
240	Zuweisung an Haushaltsrücklagen	0,00	0,00	
2401	Zuweisung an Haushaltsrücklagen			
23	Summe Haushaltsrücklagen	0,00	0,00	
SA00	Nettoergebnis nach Zuweisung und Entnahmen von Haushaltsrücklagen (Saldo 0 +/- SU23)	-971.000,00	-911.700,00	

Öffentliche Ordnung und Sicherheit (Gruppe 1)

MVAG	Mittelverwendungs- und -aufbringungsgruppen (1. und 2. Ebene)	VA 2021 inkl. NVA	VA 2020	RA 2019
211	Erträge aus der operativen Verwaltungstätigkeit	1.200,00	12.000,00	
2111	Erträge aus eigenen Abgaben			
2112	Erträge aus Ertragsanteilen			
2113	Erträge aus Gebühren			
2114	Erträge aus Leistungen	800,00	800,00	
2115	Erträge aus Besitz und wirtschaftlicher Tätigkeit			
2116	Erträge aus Veräußerung und sonstige Erträge	400,00	11.200,00	
2117	Nicht finanzierungswirksame operative Erträge			
212	Erträge aus Transfers	36.700,00	32.700,00	
2121	Transferertrag von Trägern des öffentlichen Rechts	36.700,00	32.700,00	
2122	Transferertrag von Beteiligungen			
2123	Transferertrag von Unternehmen (mit Finanzunternehmen)			
2124	Transferertrag von Haushalten und Organisationen ohne Erwerbscharakter			
2125	Transferertrag vom Ausland			
2126	Investitions- und Tilgungszuschüsse zwischen Unternehmungen und Betrieben der Gebietskörperschaft und der Gebietskörperschaft			
2127	Nicht finanzierungswirksamer Transferertrag			
213	Finanzerträge	0,00	0,00	
2131	Erträge aus Zinsen			
2132	Erträge aus Zinsen aus derivativen Finanzinstrumenten ohne Grundgeschäft			
2133	Erträge aus Gewinnentnahmen von marktbestimmten Betrieben			
2134	Sonstige Finanzerträge			
2135	Erträge aus Dividenden/Gewinnausschüttungen			
2136	Sonstige nicht finanzierungswirksame Finanzerträge			
21	Summe Erträge	37.900,00	44.700,00	
221	Personalaufwand	0,00	0,00	
2211	Personalaufwand (Bezüge, Nebengeb., Mehrleistungen)			
2212	Gesetzlicher und freiwilliger Sozialaufwand			
2213	Sonstiger Personalaufwand			
2214	Nicht finanzierungswirksamer Personalaufwand			
222	Sachaufwand (ohne Transferaufwand)	5.900,00	5.300,00	
2221	Gebrauchs- und Verbrauchsgüter, Handelswaren	400,00	500,00	
2222	Verwaltungs- und Betriebsaufwand	3.900,00	3.500,00	

1. Nachtragsvoranschlag 2021

Ergebnishaushalt Bereichsbudget 1. und 2. Ebene (Anlage 1a)

Marktgemeinde Traisen

Öffentliche Ordnung und Sicherheit (Gruppe 1)

MVAG	Mittelverwendungs- und -aufbringungsgruppen (1. und 2. Ebene)	VA 2021 inkl. NVA	VA 2020	RA 2019
2223	Leasing- und Mietaufwand			
2224	Instandhaltung			
2225	Sonstiger Sachaufwand	1.600,00	1.300,00	
2226	Nicht finanzierungswirksamer Sachaufwand			
223	Transferaufwand (laufende Transfers und Kapitaltransfers)	21.800,00	22.800,00	
2231	Transferaufwand an Träger des öffentlichen Rechts	21.800,00	22.800,00	
2232	Transferaufwand an Beteiligungen			
2233	Transferaufwand an Unternehmen (mit Finanzunternehmen)			
2234	Transferaufwand an Haushalte und Organisationen ohne Erwerbscharakter			
2235	Transferaufwand an das Ausland			
2236	Investitions- und Tilgungszuschüsse zwischen Unternehmungen und Betrieben der Gebietskörperschaft und der Gebietskörperschaft			
2237	Nicht finanzierungswirksamer Transferaufwand			
224	Finanzaufwand	0,00	0,00	
2241	Zinsen aus Finanzschulden, Finanzierungsleasing, Forderungskauf und derivativen Finanzinstrumenten mit Grundgeschäft			
2242	Zinsen und sonstige Aufwendungen aus derivativen Finanzinstrumenten ohne Grundgeschäft			
2243	Gewinnentnahmen von Unternehmungen und marktbestimmten Betrieben der Gebietskörperschaft (innerhalb der Gebietskörperschaft)			
2244	Sonstiger Finanzaufwand			
2245	Nicht finanzierungswirksamer Finanzaufwand			
22	Summe Aufwendungen	27.700,00	28.100,00	
SA0	Saldo (0) Nettoergebnis (21 - 22)	10.200,00	16.600,00	
230	Entnahmen von Haushaltsrücklagen	0,00	0,00	
2301	Entnahmen von Haushaltsrücklagen			
240	Zuweisung an Haushaltsrücklagen	0,00	0,00	
2401	Zuweisung an Haushaltsrücklagen			
23	Summe Haushaltsrücklagen	0,00	0,00	
SA00	Nettoergebnis nach Zuweisung und Entnahmen von Haushaltsrücklagen (Saldo 0 +/- SU23)	10.200,00	16.600,00	

Unterricht, Erziehung, Sport und Wissenschaft (Gruppe 2)

MVAG	Mittelverwendungs- und -aufbringungsgruppen (1. und 2. Ebene)	VA 2021 inkl. NVA	VA 2020	RA 2019
211	Erträge aus der operativen Verwaltungstätigkeit	114.100,00	135.100,00	
2111	Erträge aus eigenen Abgaben			
2112	Erträge aus Ertragsanteilen			
2113	Erträge aus Gebühren			
2114	Erträge aus Leistungen	14.900,00	15.100,00	
2115	Erträge aus Besitz und wirtschaftlicher Tätigkeit	8.400,00	8.600,00	
2116	Erträge aus Veräußerung und sonstige Erträge	63.300,00	111.400,00	
2117	Nicht finanzierungswirksame operative Erträge	27.500,00		
212	Erträge aus Transfers	29.600,00	26.300,00	
2121	Transferertrag von Trägern des öffentlichen Rechts	22.300,00	19.300,00	
2122	Transferertrag von Beteiligungen			
2123	Transferertrag von Unternehmen (mit Finanzunternehmen)			
2124	Transferertrag von Haushalten und Organisationen ohne Erwerbscharakter			
2125	Transferertrag vom Ausland			
2126	Investitions- und Tilgungszuschüsse zwischen Unternehmungen und Betrieben der Gebietskörperschaft und der Gebietskörperschaft			
2127	Nicht finanzierungswirksamer Transferertrag	7.300,00	7.000,00	
213	Finanzerträge	0,00	0,00	
2131	Erträge aus Zinsen			
2132	Erträge aus Zinsen aus derivativen Finanzinstrumenten ohne Grundgeschäft			
2133	Erträge aus Gewinnentnahmen von marktbestimmten Betrieben			
2134	Sonstige Finanzerträge			
2135	Erträge aus Dividenden/Gewinnausschüttungen			
2136	Sonstige nicht finanzierungswirksame Finanzerträge			
21	Summe Erträge	143.700,00	161.400,00	
221	Personalaufwand	434.400,00	372.100,00	
2211	Personalaufwand (Bezüge, Nebengeb., Mehrleistungen)	350.900,00	295.800,00	
2212	Gesetzlicher und freiwilliger Sozialaufwand	80.500,00	75.100,00	
2213	Sonstiger Personalaufwand			
2214	Nicht finanzierungswirksamer Personalaufwand	3.000,00	1.200,00	
222	Sachaufwand (ohne Transferaufwand)	428.100,00	389.300,00	
2221	Gebrauchs- und Verbrauchsgüter, Handelswaren	48.000,00	45.800,00	
2222	Verwaltungs- und Betriebsaufwand	63.900,00	63.000,00	

1. Nachtragsvoranschlag 2021

Marktgemeinde Traisen

Ergebnishaushalt Bereichsbudget 1. und 2. Ebene (Anlage 1a)

Unterricht, Erziehung, Sport und Wissenschaft (Gruppe 2)

MVAG	Mittelverwendungs- und -aufbringungsgruppen (1. und 2. Ebene)	VA 2021 inkl. NVA	VA 2020	RA 2019
2223	Leasing- und Mietaufwand			
2224	Instandhaltung	14.700,00	16.200,00	
2225	Sonstiger Sachaufwand	175.200,00	141.900,00	
2226	Nicht finanzierungswirksamer Sachaufwand	126.300,00	122.400,00	
223	Transferaufwand (laufende Transfers und Kapitaltransfers)	286.700,00	279.500,00	
2231	Transferaufwand an Träger des öffentlichen Rechts	259.200,00	247.400,00	
2232	Transferaufwand an Beteiligungen			
2233	Transferaufwand an Unternehmen (mit Finanzunternehmen)			
2234	Transferaufwand an Haushalte und Organisationen ohne Erwerbscharakter	27.500,00	32.100,00	
2235	Transferaufwand an das Ausland			
2236	Investitions- und Tilgungszuschüsse zwischen Unternehmungen und Betrieben der Gebietskörperschaft und der Gebietskörperschaft			
2237	Nicht finanzierungswirksamer Transferaufwand			
224	Finanzaufwand	700,00	1.000,00	
2241	Zinsen aus Finanzschulden, Finanzierungsleasing, Forderungskauf und derivativen Finanzinstrumenten mit Grundgeschäft	700,00	1.000,00	
2242	Zinsen und sonstige Aufwendungen aus derivativen Finanzinstrumenten ohne Grundgeschäft			
2243	Gewinnentnahmen von Unternehmungen und marktbestimmten Betrieben der Gebietskörperschaft (innerhalb der Gebietskörperschaft)			
2244	Sonstiger Finanzaufwand			
2245	Nicht finanzierungswirksamer Finanzaufwand			
22	Summe Aufwendungen	1.149.900,00	1.041.900,00	
SA0	Saldo (0) Nettoergebnis (21 - 22)	-1.006.200,00	-880.500,00	
230	Entnahmen von Haushaltsrücklagen	0,00	0,00	
2301	Entnahmen von Haushaltsrücklagen			
240	Zuweisung an Haushaltsrücklagen	0,00	0,00	
2401	Zuweisung an Haushaltsrücklagen			
23	Summe Haushaltsrücklagen	0,00	0,00	
SA00	Nettoergebnis nach Zuweisung und Entnahmen von Haushaltsrücklagen (Saldo 0 +/- SU23)	-1.006.200,00	-880.500,00	

Kunst, Kultur und Kultus (Gruppe 3)

MVAG	Mittelverwendungs- und -aufbringungsgruppen (1. und 2. Ebene)	VA 2021 inkl. NVA	VA 2020	RA 2019
211	Erträge aus der operativen Verwaltungstätigkeit	4.200,00	300,00	
2111	Erträge aus eigenen Abgaben			
2112	Erträge aus Ertragsanteilen			
2113	Erträge aus Gebühren			
2114	Erträge aus Leistungen	4.200,00	300,00	
2115	Erträge aus Besitz und wirtschaftlicher Tätigkeit			
2116	Erträge aus Veräußerung und sonstige Erträge			
2117	Nicht finanzierungswirksame operative Erträge			
212	Erträge aus Transfers	0,00	0,00	
2121	Transferertrag von Trägern des öffentlichen Rechts			
2122	Transferertrag von Beteiligungen			
2123	Transferertrag von Unternehmen (mit Finanzunternehmen)			
2124	Transferertrag von Haushalten und Organisationen ohne Erwerbscharakter			
2125	Transferertrag vom Ausland			
2126	Investitions- und Tilgungszuschüsse zwischen Unternehmungen und Betrieben der Gebietskörperschaft und der Gebietskörperschaft			
2127	Nicht finanzierungswirksamer Transferertrag			
213	Finanzerträge	0,00	0,00	
2131	Erträge aus Zinsen			
2132	Erträge aus Zinsen aus derivativen Finanzinstrumenten ohne Grundgeschäft			
2133	Erträge aus Gewinnentnahmen von marktbestimmten Betrieben			
2134	Sonstige Finanzerträge			
2135	Erträge aus Dividenden/Gewinnausschüttungen			
2136	Sonstige nicht finanzierungswirksame Finanzerträge			
21	Summe Erträge	4.200,00	300,00	
221	Personalaufwand	0,00	0,00	
2211	Personalaufwand (Bezüge, Nebengeb., Mehrleistungen)			
2212	Gesetzlicher und freiwilliger Sozialaufwand			
2213	Sonstiger Personalaufwand			
2214	Nicht finanzierungswirksamer Personalaufwand			
222	Sachaufwand (ohne Transferaufwand)	18.400,00	7.300,00	
2221	Gebrauchs- und Verbrauchsgüter, Handelswaren	3.900,00	3.900,00	
2222	Verwaltungs- und Betriebsaufwand	400,00	400,00	

1. Nachtragsvoranschlag 2021

Marktgemeinde Traisen

Ergebnishaushalt Bereichsbudget 1. und 2. Ebene (Anlage 1a)

Kunst, Kultur und Kultus (Gruppe 3)

MVAG	Mittelverwendungs- und -aufbringungsgruppen (1. und 2. Ebene)	VA 2021 inkl. NVA	VA 2020	RA 2019
2223	Leasing- und Mietaufwand			
2224	Instandhaltung			
2225	Sonstiger Sachaufwand	13.700,00	2.200,00	
2226	Nicht finanzierungswirksamer Sachaufwand	400,00	800,00	
223	Transferaufwand (laufende Transfers und Kapitaltransfers)	87.400,00	89.300,00	
2231	Transferaufwand an Träger des öffentlichen Rechts	84.400,00	86.600,00	
2232	Transferaufwand an Beteiligungen			
2233	Transferaufwand an Unternehmen (mit Finanzunternehmen)			
2234	Transferaufwand an Haushalte und Organisationen ohne Erwerbscharakter	3.000,00	2.700,00	
2235	Transferaufwand an das Ausland			
2236	Investitions- und Tilgungszuschüsse zwischen Unternehmungen und Betrieben der Gebietskörperschaft und der Gebietskörperschaft			
2237	Nicht finanzierungswirksamer Transferaufwand			
224	Finanzaufwand	0,00	0,00	
2241	Zinsen aus Finanzschulden, Finanzierungsleasing, Forderungskauf und derivativen Finanzinstrumenten mit Grundgeschäft			
2242	Zinsen und sonstige Aufwendungen aus derivativen Finanzinstrumenten ohne Grundgeschäft			
2243	Gewinnentnahmen von Unternehmungen und marktbestimmten Betrieben der Gebietskörperschaft (innerhalb der Gebietskörperscha			
2244	Sonstiger Finanzaufwand			
2245	Nicht finanzierungswirksamer Finanzaufwand			
22	Summe Aufwendungen	105.800,00	96.600,00	
SA0	Saldo (0) Nettoergebnis (21 - 22)	-101.600,00	-96.300,00	
230	Entnahmen von Haushaltsrücklagen	0,00	0,00	
2301	Entnahmen von Haushaltsrücklagen			
240	Zuweisung an Haushaltsrücklagen	0,00	0,00	
2401	Zuweisung an Haushaltsrücklagen			
23	Summe Haushaltsrücklagen	0,00	0,00	
SA00	Nettoergebnis nach Zuweisung und Entnahmen von Haushaltsrücklagen (Saldo 0 +/- SU23)	-101.600,00	-96.300,00	

Soziale Wohlfahrt und Wohnbauförderung (Gruppe 4)

MVAG	Mittelverwendungs- und -aufbringungsgruppen (1. und 2. Ebene)	VA 2021 inkl. NVA	VA 2020	RA 2019
211	Erträge aus der operativen Verwaltungstätigkeit	75.100,00	70.100,00	
2111	Erträge aus eigenen Abgaben			
2112	Erträge aus Ertragsanteilen			
2113	Erträge aus Gebühren			
2114	Erträge aus Leistungen			
2115	Erträge aus Besitz und wirtschaftlicher Tätigkeit			
2116	Erträge aus Veräußerung und sonstige Erträge	75.100,00	70.100,00	
2117	Nicht finanzierungswirksame operative Erträge			
212	Erträge aus Transfers	9.000,00	54.400,00	
2121	Transferertrag von Trägern des öffentlichen Rechts	9.000,00	54.400,00	
2122	Transferertrag von Beteiligungen			
2123	Transferertrag von Unternehmen (mit Finanzunternehmen)			
2124	Transferertrag von Haushalten und Organisationen ohne Erwerbscharakter			
2125	Transferertrag vom Ausland			
2126	Investitions- und Tilgungszuschüsse zwischen Unternehmungen und Betrieben der Gebietskörperschaft und der Gebietskörperschaft			
2127	Nicht finanzierungswirksamer Transferertrag			
213	Finanzerträge	0,00	0,00	
2131	Erträge aus Zinsen			
2132	Erträge aus Zinsen aus derivativen Finanzinstrumenten ohne Grundgeschäft			
2133	Erträge aus Gewinnentnahmen von marktbestimmten Betrieben			
2134	Sonstige Finanzerträge			
2135	Erträge aus Dividenden/Gewinnausschüttungen			
2136	Sonstige nicht finanzierungswirksame Finanzerträge			
21	Summe Erträge	84.100,00	124.500,00	
221	Personalaufwand	0,00	0,00	
2211	Personalaufwand (Bezüge, Nebengeb., Mehrleistungen)			
2212	Gesetzlicher und freiwilliger Sozialaufwand			
2213	Sonstiger Personalaufwand			
2214	Nicht finanzierungswirksamer Personalaufwand			
222	Sachaufwand (ohne Transferaufwand)	119.500,00	120.200,00	
2221	Gebrauchs- und Verbrauchsgüter, Handelswaren	80.100,00	75.400,00	
2222	Verwaltungs- und Betriebsaufwand	4.600,00	5.900,00	

1. Nachtragsvoranschlag 2021

Ergebnishaushalt Bereichsbudget 1. und 2. Ebene (Anlage 1a)

Marktgemeinde Traisen

Soziale Wohlfahrt und Wohnbauförderung (Gruppe 4)

MVAG	Mittelverwendungs- und -aufbringungsgruppen (1. und 2. Ebene)	VA 2021 inkl. NVA	VA 2020	RA 2019
2223	Leasing- und Mietaufwand	16.400,00	16.700,00	
2224	Instandhaltung	3.400,00	3.900,00	
2225	Sonstiger Sachaufwand	12.900,00	16.200,00	
2226	Nicht finanzierungswirksamer Sachaufwand	2.100,00	2.100,00	
223	Transferaufwand (laufende Transfers und Kapitaltransfers)	769.500,00	740.300,00	
2231	Transferaufwand an Träger des öffentlichen Rechts	702.000,00	672.800,00	
2232	Transferaufwand an Beteiligungen			
2233	Transferaufwand an Unternehmen (mit Finanzunternehmen)			
2234	Transferaufwand an Haushalte und Organisationen ohne Erwerbscharakter	67.500,00	67.500,00	
2235	Transferaufwand an das Ausland			
2236	Investitions- und Tilgungszuschüsse zwischen Unternehmungen und Betrieben der Gebietskörperschaft und der Gebietskörperschaft			
2237	Nicht finanzierungswirksamer Transferaufwand			
224	Finanzaufwand	0,00	0,00	
2241	Zinsen aus Finanzschulden, Finanzierungsleasing, Forderungskauf und derivativen Finanzinstrumenten mit Grundgeschäft			
2242	Zinsen und sonstige Aufwendungen aus derivativen Finanzinstrumenten ohne Grundgeschäft			
2243	Gewinnentnahmen von Unternehmungen und marktbestimmten Betrieben der Gebietskörperschaft (innerhalb der Gebietskörperschaft)			
2244	Sonstiger Finanzaufwand			
2245	Nicht finanzierungswirksamer Finanzaufwand			
22	Summe Aufwendungen	889.000,00	860.500,00	
SA0	Saldo (0) Nettoergebnis (21 - 22)	-804.900,00	-736.000,00	
230	Entnahmen von Haushaltsrücklagen	0,00	0,00	
2301	Entnahmen von Haushaltsrücklagen			
240	Zuweisung an Haushaltsrücklagen	0,00	0,00	
2401	Zuweisung an Haushaltsrücklagen			
23	Summe Haushaltsrücklagen	0,00	0,00	
SA00	Nettoergebnis nach Zuweisung und Entnahmen von Haushaltsrücklagen (Saldo 0 +/- SU23)	-804.900,00	-736.000,00	

Gesundheit (Gruppe 5)

MVAG	Mittelverwendungs- und -aufbringungsgruppen (1. und 2. Ebene)	VA 2021 inkl. NVA	VA 2020	RA 2019
211	Erträge aus der operativen Verwaltungstätigkeit	1.900,00	1.900,00	
2111	Erträge aus eigenen Abgaben			
2112	Erträge aus Ertragsanteilen			
2113	Erträge aus Gebühren			
2114	Erträge aus Leistungen	1.900,00	1.900,00	
2115	Erträge aus Besitz und wirtschaftlicher Tätigkeit			
2116	Erträge aus Veräußerung und sonstige Erträge			
2117	Nicht finanzierungswirksame operative Erträge			
212	Erträge aus Transfers	0,00	0,00	
2121	Transferertrag von Trägern des öffentlichen Rechts			
2122	Transferertrag von Beteiligungen			
2123	Transferertrag von Unternehmen (mit Finanzunternehmen)			
2124	Transferertrag von Haushalten und Organisationen ohne Erwerbscharakter			
2125	Transferertrag vom Ausland			
2126	Investitions- und Tilgungszuschüsse zwischen Unternehmungen und Betrieben der Gebietskörperschaft und der Gebietskörperschaft			
2127	Nicht finanzierungswirksamer Transferertrag			
213	Finanzerträge	0,00	0,00	
2131	Erträge aus Zinsen			
2132	Erträge aus Zinsen aus derivativen Finanzinstrumenten ohne Grundgeschäft			
2133	Erträge aus Gewinnentnahmen von marktbestimmten Betrieben			
2134	Sonstige Finanzerträge			
2135	Erträge aus Dividenden/Gewinnausschüttungen			
2136	Sonstige nicht finanzierungswirksame Finanzerträge			
21	Summe Erträge	1.900,00	1.900,00	
221	Personalaufwand	0,00	0,00	
2211	Personalaufwand (Bezüge, Nebengeb., Mehrleistungen)			
2212	Gesetzlicher und freiwilliger Sozialaufwand			
2213	Sonstiger Personalaufwand			
2214	Nicht finanzierungswirksamer Personalaufwand			
222	Sachaufwand (ohne Transferaufwand)	7.000,00	6.900,00	
2221	Gebrauchs- und Verbrauchsgüter, Handelswaren	3.400,00	3.400,00	
2222	Verwaltungs- und Betriebsaufwand			

1. Nachtragsvoranschlag 2021

Marktgemeinde Traisen

Ergebnishaushalt Bereichsbudget 1. und 2. Ebene (Anlage 1a)

Gesundheit (Gruppe 5)

MVAG	Mittelverwendungs- und -aufbringungsgruppen (1. und 2. Ebene)	VA 2021 inkl. NVA	VA 2020	RA 2019
2223	Leasing- und Mietaufwand			
2224	Instandhaltung			
2225	Sonstiger Sachaufwand	3.600,00	3.500,00	
2226	Nicht finanzierungswirksamer Sachaufwand			
223	Transferaufwand (laufende Transfers und Kapitaltransfers)	1.011.600,00	972.700,00	
2231	Transferaufwand an Träger des öffentlichen Rechts	1.010.800,00	939.700,00	
2232	Transferaufwand an Beteiligungen			
2233	Transferaufwand an Unternehmen (mit Finanzunternehmen)			
2234	Transferaufwand an Haushalte und Organisationen ohne Erwerbscharakter	800,00	33.000,00	
2235	Transferaufwand an das Ausland			
2236	Investitions- und Tilgungszuschüsse zwischen Unternehmungen und Betrieben der Gebietskörperschaft und der Gebietskörperschaft			
2237	Nicht finanzierungswirksamer Transferaufwand			
224	Finanzaufwand	0,00	0,00	
2241	Zinsen aus Finanzschulden, Finanzierungsleasing, Forderungskauf und derivativen Finanzinstrumenten mit Grundgeschäft			
2242	Zinsen und sonstige Aufwendungen aus derivativen Finanzinstrumenten ohne Grundgeschäft			
2243	Gewinnentnahmen von Unternehmungen und marktbestimmten Betrieben der Gebietskörperschaft (innerhalb der Gebietskörperschaft)			
2244	Sonstiger Finanzaufwand			
2245	Nicht finanzierungswirksamer Finanzaufwand			
22	Summe Aufwendungen	1.018.600,00	979.600,00	
SA0	Saldo (0) Nettoergebnis (21 - 22)	-1.016.700,00	-977.700,00	
230	Entnahmen von Haushaltsrücklagen	0,00	0,00	
2301	Entnahmen von Haushaltsrücklagen			
240	Zuweisung an Haushaltsrücklagen	0,00	0,00	
2401	Zuweisung an Haushaltsrücklagen			
23	Summe Haushaltsrücklagen	0,00	0,00	
SA00	Nettoergebnis nach Zuweisung und Entnahmen von Haushaltsrücklagen (Saldo 0 +/- SU23)	-1.016.700,00	-977.700,00	

Straßen- und Wasserbau, Verkehr (Gruppe 6)

MVAG	Mittelverwendungs- und -aufbringungsgruppen (1. und 2. Ebene)	VA 2021 inkl. NVA	VA 2020	RA 2019
211	Erträge aus der operativen Verwaltungstätigkeit	300,00	1.003.100,00	
2111	Erträge aus eigenen Abgaben			
2112	Erträge aus Ertragsanteilen			
2113	Erträge aus Gebühren			
2114	Erträge aus Leistungen	300,00		
2115	Erträge aus Besitz und wirtschaftlicher Tätigkeit			
2116	Erträge aus Veräußerung und sonstige Erträge		1.003.100,00	
2117	Nicht finanzierungswirksame operative Erträge			
212	Erträge aus Transfers	182.900,00	252.400,00	
2121	Transferertrag von Trägern des öffentlichen Rechts	171.800,00	241.300,00	
2122	Transferertrag von Beteiligungen			
2123	Transferertrag von Unternehmen (mit Finanzunternehmen)			
2124	Transferertrag von Haushalten und Organisationen ohne Erwerbscharakter	4.500,00	4.500,00	
2125	Transferertrag vom Ausland			
2126	Investitions- und Tilgungszuschüsse zwischen Unternehmungen und Betrieben der Gebietskörperschaft und der Gebietskörperschaft			
2127	Nicht finanzierungswirksamer Transferertrag	6.600,00	6.600,00	
213	Finanzerträge	0,00	0,00	
2131	Erträge aus Zinsen			
2132	Erträge aus Zinsen aus derivativen Finanzinstrumenten ohne Grundgeschäft			
2133	Erträge aus Gewinnentnahmen von marktbestimmten Betrieben			
2134	Sonstige Finanzerträge			
2135	Erträge aus Dividenden/Gewinnausschüttungen			
2136	Sonstige nicht finanzierungswirksame Finanzerträge			
21	Summe Erträge	183.200,00	1.255.500,00	
221	Personalaufwand	0,00	0,00	
2211	Personalaufwand (Bezüge, Nebengeb., Mehrleistungen)			
2212	Gesetzlicher und freiwilliger Sozialaufwand			
2213	Sonstiger Personalaufwand			
2214	Nicht finanzierungswirksamer Personalaufwand			
222	Sachaufwand (ohne Transferaufwand)	267.900,00	2.178.600,00	
2221	Gebrauchs- und Verbrauchsgüter, Handelswaren	2.200,00	2.300,00	
2222	Verwaltungs- und Betriebsaufwand	700,00	1.400,00	

1. Nachtragsvoranschlag 2021

Marktgemeinde Traisen

Ergebnishaushalt Bereichsbudget 1. und 2. Ebene (Anlage 1a)

Straßen- und Wasserbau, Verkehr (Gruppe 6)

MVAG	Mittelverwendungs- und -aufbringungsgruppen (1. und 2. Ebene)	VA 2021 inkl. NVA	VA 2020	RA 2019
2223	Leasing- und Mietaufwand	6.600,00	6.000,00	
2224	Instandhaltung	21.500,00	23.900,00	
2225	Sonstiger Sachaufwand	800,00	1.907.200,00	
2226	Nicht finanzierungswirksamer Sachaufwand	236.100,00	237.800,00	
223	Transferaufwand (laufende Transfers und Kapitaltransfers)	17.100,00	17.100,00	
2231	Transferaufwand an Träger des öffentlichen Rechts	17.100,00	17.100,00	
2232	Transferaufwand an Beteiligungen			
2233	Transferaufwand an Unternehmen (mit Finanzunternehmen)			
2234	Transferaufwand an Haushalte und Organisationen ohne Erwerbscharakter			
2235	Transferaufwand an das Ausland			
2236	Investitions- und Tilgungszuschüsse zwischen Unternehmungen und Betrieben der Gebietskörperschaft und der Gebietskörperschaft			
2237	Nicht finanzierungswirksamer Transferaufwand			
224	Finanzaufwand	3.700,00	3.500,00	
2241	Zinsen aus Finanzschulden, Finanzierungsleasing, Forderungskauf und derivativen Finanzinstrumenten mit Grundgeschäft	3.700,00	3.500,00	
2242	Zinsen und sonstige Aufwendungen aus derivativen Finanzinstrumenten ohne Grundgeschäft			
2243	Gewinnentnahmen von Unternehmungen und marktbestimmten Betrieben der Gebietskörperschaft (innerhalb der Gebietskörperschaft)			
2244	Sonstiger Finanzaufwand			
2245	Nicht finanzierungswirksamer Finanzaufwand			
22	Summe Aufwendungen	288.700,00	2.199.200,00	
SA0	Saldo (0) Nettoergebnis (21 - 22)	-105.500,00	-943.700,00	
230	Entnahmen von Haushaltsrücklagen	0,00	0,00	
2301	Entnahmen von Haushaltsrücklagen			
240	Zuweisung an Haushaltsrücklagen	0,00	0,00	
2401	Zuweisung an Haushaltsrücklagen			
23	Summe Haushaltsrücklagen	0,00	0,00	
SA00	Nettoergebnis nach Zuweisung und Entnahmen von Haushaltsrücklagen (Saldo 0 +/- SU23)	-105.500,00	-943.700,00	

Wirtschaftsförderung (Gruppe 7)

MVAG	Mittelverwendungs- und -aufbringungsgruppen (1. und 2. Ebene)	VA 2021 inkl. NVA	VA 2020	RA 2019
211	Erträge aus der operativen Verwaltungstätigkeit	28.600,00	36.600,00	
2111	Erträge aus eigenen Abgaben			
2112	Erträge aus Ertragsanteilen			
2113	Erträge aus Gebühren			
2114	Erträge aus Leistungen			
2115	Erträge aus Besitz und wirtschaftlicher Tätigkeit			
2116	Erträge aus Veräußerung und sonstige Erträge	28.600,00	36.600,00	
2117	Nicht finanzierungswirksame operative Erträge			
212	Erträge aus Transfers	7.000,00	11.000,00	
2121	Transferertrag von Trägern des öffentlichen Rechts	7.000,00	11.000,00	
2122	Transferertrag von Beteiligungen			
2123	Transferertrag von Unternehmen (mit Finanzunternehmen)			
2124	Transferertrag von Haushalten und Organisationen ohne Erwerbscharakter			
2125	Transferertrag vom Ausland			
2126	Investitions- und Tilgungszuschüsse zwischen Unternehmungen und Betrieben der Gebietskörperschaft und der Gebietskörperschaft			
2127	Nicht finanzierungswirksamer Transferertrag			
213	Finanzerträge	0,00	0,00	
2131	Erträge aus Zinsen			
2132	Erträge aus Zinsen aus derivativen Finanzinstrumenten ohne Grundgeschäft			
2133	Erträge aus Gewinnentnahmen von marktbestimmten Betrieben			
2134	Sonstige Finanzerträge			
2135	Erträge aus Dividenden/Gewinnausschüttungen			
2136	Sonstige nicht finanzierungswirksame Finanzerträge			
21	Summe Erträge	35.600,00	47.600,00	
221	Personalaufwand	0,00	0,00	
2211	Personalaufwand (Bezüge, Nebengeb., Mehrleistungen)			
2212	Gesetzlicher und freiwilliger Sozialaufwand			
2213	Sonstiger Personalaufwand			
2214	Nicht finanzierungswirksamer Personalaufwand			
222	Sachaufwand (ohne Transferaufwand)	39.100,00	46.600,00	
2221	Gebrauchs- und Verbrauchsgüter, Handelswaren	1.700,00	2.200,00	
2222	Verwaltungs- und Betriebsaufwand			

1. Nachtragsvoranschlag 2021

Marktgemeinde Traisen

Ergebnishaushalt Bereichsbudget 1. und 2. Ebene (Anlage 1a)

Wirtschaftsförderung (Gruppe 7)

MVAG	Mittelverwendungs- und -aufbringungsgruppen (1. und 2. Ebene)	VA 2021 inkl. NVA	VA 2020	RA 2019
2223	Leasing- und Mietaufwand			
2224	Instandhaltung	4.000,00	8.300,00	
2225	Sonstiger Sachaufwand	8.200,00	10.800,00	
2226	Nicht finanzierungswirksamer Sachaufwand	25.200,00	25.300,00	
223	Transferaufwand (laufende Transfers und Kapitaltransfers)	4.400,00	4.400,00	
2231	Transferaufwand an Träger des öffentlichen Rechts			
2232	Transferaufwand an Beteiligungen			
2233	Transferaufwand an Unternehmen (mit Finanzunternehmen)			
2234	Transferaufwand an Haushalte und Organisationen ohne Erwerbscharakter	4.400,00	4.400,00	
2235	Transferaufwand an das Ausland			
2236	Investitions- und Tilgungszuschüsse zwischen Unternehmungen und Betrieben der Gebietskörperschaft und der Gebietskörperschaft			
2237	Nicht finanzierungswirksamer Transferaufwand			
224	Finanzaufwand	0,00	0,00	
2241	Zinsen aus Finanzschulden, Finanzierungsleasing, Forderungskauf und derivativen Finanzinstrumenten mit Grundgeschäft			
2242	Zinsen und sonstige Aufwendungen aus derivativen Finanzinstrumenten ohne Grundgeschäft			
2243	Gewinnentnahmen von Unternehmungen und marktbestimmten Betrieben der Gebietskörperschaft (innerhalb der Gebietskörperschaft)			
2244	Sonstiger Finanzaufwand			
2245	Nicht finanzierungswirksamer Finanzaufwand			
22	Summe Aufwendungen	43.500,00	51.000,00	
SA0	Saldo (0) Nettoergebnis (21 - 22)	-7.900,00	-3.400,00	
230	Entnahmen von Haushaltsrücklagen	0,00	0,00	
2301	Entnahmen von Haushaltsrücklagen			
240	Zuweisung an Haushaltsrücklagen	0,00	0,00	
2401	Zuweisung an Haushaltsrücklagen			
23	Summe Haushaltsrücklagen	0,00	0,00	
SA00	Nettoergebnis nach Zuweisung und Entnahmen von Haushaltsrücklagen (Saldo 0 +/- SU23)	-7.900,00	-3.400,00	

Dienstleistungen (Gruppe 8)

MVAG	Mittelverwendungs- und -aufbringungsgruppen (1. und 2. Ebene)	VA 2021 inkl. NVA	VA 2020	RA 2019
211	Erträge aus der operativen Verwaltungstätigkeit	1.394.700,00	1.700.200,00	
2111	Erträge aus eigenen Abgaben			
2112	Erträge aus Ertragsanteilen			
2113	Erträge aus Gebühren	1.150.000,00	1.159.800,00	
2114	Erträge aus Leistungen	16.600,00	18.500,00	
2115	Erträge aus Besitz und wirtschaftlicher Tätigkeit	218.000,00	209.900,00	
2116	Erträge aus Veräußerung und sonstige Erträge	5.700,00	309.900,00	
2117	Nicht finanzierungswirksame operative Erträge	4.400,00	2.100,00	
212	Erträge aus Transfers	216.600,00	115.200,00	
2121	Transferertrag von Trägern des öffentlichen Rechts	160.500,00	60.100,00	
2122	Transferertrag von Beteiligungen			
2123	Transferertrag von Unternehmen (mit Finanzunternehmen)			
2124	Transferertrag von Haushalten und Organisationen ohne Erwerbscharakter			
2125	Transferertrag vom Ausland			
2126	Investitions- und Tilgungszuschüsse zwischen Unternehmungen und Betrieben der Gebietskörperschaft und der Gebietskörperschaft			
2127	Nicht finanzierungswirksamer Transferertrag	56.100,00	55.100,00	
213	Finanzerträge	100,00	100,00	
2131	Erträge aus Zinsen	100,00	100,00	
2132	Erträge aus Zinsen aus derivativen Finanzinstrumenten ohne Grundgeschäft			
2133	Erträge aus Gewinnentnahmen von marktbestimmten Betrieben			
2134	Sonstige Finanzerträge			
2135	Erträge aus Dividenden/Gewinnausschüttungen			
2136	Sonstige nicht finanzierungswirksame Finanzerträge			
21	Summe Erträge	1.611.400,00	1.815.500,00	
221	Personalaufwand	709.700,00	732.400,00	
2211	Personalaufwand (Bezüge, Nebengeb., Mehrleistungen)	559.800,00	581.600,00	
2212	Gesetzlicher und freiwilliger Sozialaufwand	139.600,00	144.500,00	
2213	Sonstiger Personalaufwand			
2214	Nicht finanzierungswirksamer Personalaufwand	10.300,00	6.300,00	
222	Sachaufwand (ohne Transferaufwand)	1.288.600,00	1.550.600,00	
2221	Gebrauchs- und Verbrauchsgüter, Handelswaren	45.600,00	44.200,00	
2222	Verwaltungs- und Betriebsaufwand	114.600,00	123.100,00	

1. Nachtragsvoranschlag 2021

Marktgemeinde Traisen

Ergebnishaushalt Bereichsbudget 1. und 2. Ebene (Anlage 1a)

Dienstleistungen (Gruppe 8)

MVAG	Mittelverwendungs- und -aufbringungsgruppen (1. und 2. Ebene)	VA 2021 inkl. NVA	VA 2020	RA 2019
2223	Leasing- und Mietaufwand	61.400,00	58.800,00	
2224	Instandhaltung	140.500,00	176.300,00	
2225	Sonstiger Sachaufwand	363.400,00	602.400,00	
2226	Nicht finanzierungswirksamer Sachaufwand	563.100,00	545.800,00	
223	Transferaufwand (laufende Transfers und Kapitaltransfers)	117.000,00	112.100,00	
2231	Transferaufwand an Träger des öffentlichen Rechts	7.700,00	7.700,00	
2232	Transferaufwand an Beteiligungen			
2233	Transferaufwand an Unternehmen (mit Finanzunternehmen)	93.700,00	89.600,00	
2234	Transferaufwand an Haushalte und Organisationen ohne Erwerbscharakter	15.600,00	14.800,00	
2235	Transferaufwand an das Ausland			
2236	Investitions- und Tilgungszuschüsse zwischen Unternehmungen und Betrieben der Gebietskörperschaft und der Gebietskörperschaft			
2237	Nicht finanzierungswirksamer Transferaufwand			
224	Finanzaufwand	31.700,00	33.600,00	
2241	Zinsen aus Finanzschulden, Finanzierungsleasing, Forderungskauf und derivativen Finanzinstrumenten mit Grundgeschäft	31.700,00	33.600,00	
2242	Zinsen und sonstige Aufwendungen aus derivativen Finanzinstrumenten ohne Grundgeschäft			
2243	Gewinnentnahmen von Unternehmungen und marktbestimmten Betrieben der Gebietskörperschaft (innerhalb der Gebietskörperschaft)			
2244	Sonstiger Finanzaufwand			
2245	Nicht finanzierungswirksamer Finanzaufwand			
22	Summe Aufwendungen	2.147.000,00	2.428.700,00	
SA0	Saldo (0) Nettoergebnis (21 - 22)	-535.600,00	-613.200,00	
230	Entnahmen von Haushaltsrücklagen	0,00	0,00	
2301	Entnahmen von Haushaltsrücklagen			
240	Zuweisung an Haushaltsrücklagen	0,00	0,00	
2401	Zuweisung an Haushaltsrücklagen			
23	Summe Haushaltsrücklagen	0,00	0,00	
SA00	Nettoergebnis nach Zuweisung und Entnahmen von Haushaltsrücklagen (Saldo 0 +/- SU23)	-535.600,00	-613.200,00	

Finanzwirtschaft (Gruppe 9)

MVAG	Mittelverwendungs- und -aufbringungsgruppen (1. und 2. Ebene)	VA 2021 inkl. NVA	VA 2020	RA 2019
211	Erträge aus der operativen Verwaltungstätigkeit	4.438.400,00	5.063.600,00	
2111	Erträge aus eigenen Abgaben	1.647.600,00	1.808.700,00	
2112	Erträge aus Ertragsanteilen	2.740.700,00	2.572.000,00	
2113	Erträge aus Gebühren			
2114	Erträge aus Leistungen	12.500,00	12.400,00	
2115	Erträge aus Besitz und wirtschaftlicher Tätigkeit			
2116	Erträge aus Veräußerung und sonstige Erträge	1.100,00	666.600,00	
2117	Nicht finanzierungswirksame operative Erträge	36.500,00	3.900,00	
212	Erträge aus Transfers	42.300,00	37.400,00	
2121	Transferertrag von Trägern des öffentlichen Rechts	42.300,00	37.400,00	
2122	Transferertrag von Beteiligungen			
2123	Transferertrag von Unternehmen (mit Finanzunternehmen)			
2124	Transferertrag von Haushalten und Organisationen ohne Erwerbscharakter			
2125	Transferertrag vom Ausland			
2126	Investitions- und Tilgungszuschüsse zwischen Unternehmungen und Betrieben der Gebietskörperschaft und der Gebietskörperschaft			
2127	Nicht finanzierungswirksamer Transferertrag			
213	Finanzerträge	300,00	800,00	
2131	Erträge aus Zinsen	300,00	800,00	
2132	Erträge aus Zinsen aus derivativen Finanzinstrumenten ohne Grundgeschäft			
2133	Erträge aus Gewinnentnahmen von marktbestimmten Betrieben			
2134	Sonstige Finanzerträge			
2135	Erträge aus Dividenden/Gewinnausschüttungen			
2136	Sonstige nicht finanzierungswirksame Finanzerträge			
21	Summe Erträge	4.481.000,00	5.101.800,00	
221	Personalaufwand	196.400,00	168.200,00	
2211	Personalaufwand (Bezüge, Nebengeb., Mehrleistungen)	164.400,00	130.000,00	
2212	Gesetzlicher und freiwilliger Sozialaufwand	31.500,00	38.200,00	
2213	Sonstiger Personalaufwand			
2214	Nicht finanzierungswirksamer Personalaufwand	500,00		
222	Sachaufwand (ohne Transferaufwand)	37.900,00	11.400,00	
2221	Gebrauchs- und Verbrauchsgüter, Handelswaren	1.100,00	1.100,00	
2222	Verwaltungs- und Betriebsaufwand	500,00	2.600,00	

1. Nachtragsvoranschlag 2021

Ergebnishaushalt Bereichsbudget 1. und 2. Ebene (Anlage 1a)

Marktgemeinde Traisen

Finanzwirtschaft (Gruppe 9)

MVAG	Mittelverwendungs- und -aufbringungsgruppen (1. und 2. Ebene)	VA 2021 inkl. NVA	VA 2020	RA 2019
2223	Leasing- und Mietaufwand			
2224	Instandhaltung			
2225	Sonstiger Sachaufwand	36.300,00	7.700,00	
2226	Nicht finanzierungswirksamer Sachaufwand			
223	Transferaufwand (laufende Transfers und Kapitaltransfers)	0,00	0,00	
2231	Transferaufwand an Träger des öffentlichen Rechts			
2232	Transferaufwand an Beteiligungen			
2233	Transferaufwand an Unternehmen (mit Finanzunternehmen)			
2234	Transferaufwand an Haushalte und Organisationen ohne Erwerbscharakter			
2235	Transferaufwand an das Ausland			
2236	Investitions- und Tilgungszuschüsse zwischen Unternehmungen und Betrieben der Gebietskörperschaft und der Gebietskörperschaft			
2237	Nicht finanzierungswirksamer Transferaufwand			
224	Finanzaufwand	3.600,00	3.400,00	
2241	Zinsen aus Finanzschulden, Finanzierungsleasing, Forderungskauf und derivativen Finanzinstrumenten mit Grundgeschäft	100,00	100,00	
2242	Zinsen und sonstige Aufwendungen aus derivativen Finanzinstrumenten ohne Grundgeschäft			
2243	Gewinnentnahmen von Unternehmungen und marktbestimmten Betrieben der Gebietskörperschaft (innerhalb der Gebietskörperschaft)			
2244	Sonstiger Finanzaufwand	3.500,00	3.300,00	
2245	Nicht finanzierungswirksamer Finanzaufwand			
22	Summe Aufwendungen	237.900,00	183.000,00	
SA0	Saldo (0) Nettoergebnis (21 - 22)	4.243.100,00	4.918.800,00	
230	Entnahmen von Haushaltsrücklagen	0,00	0,00	
2301	Entnahmen von Haushaltsrücklagen			
240	Zuweisung an Haushaltsrücklagen	0,00	0,00	
2401	Zuweisung an Haushaltsrücklagen			
23	Summe Haushaltsrücklagen	0,00	0,00	
SA00	Nettoergebnis nach Zuweisung und Entnahmen von Haushaltsrücklagen (Saldo 0 +/- SU23)	4.243.100,00	4.918.800,00	

1. NVA Finanzierungshaushalt Gesamt 1. Ebene (Anlage 1b)
- interne Vergütungen enthalten

1. Nachtragsvoranschlag 2021

Marktgemeinde Traisen

NVA Finanzierungshaushalt Gesamt 1. Ebene (Anlage 1b) - interne Vergütungen enthalten

MVAG	Mittelverwendungs- und -aufbringungsgruppen (1. Ebene)	VA 2021 inkl. NVA	VA 2021	1. NVA
OPERATIVE GEBARUNG				
311	Einzahlungen aus der operativen Verwaltungstätigkeit	6.096.800,00	5.931.000,00	165.800,00
312	Einzahlungen aus Transfers (ohne Kapitaltransfers)	468.800,00	385.600,00	83.200,00
313	Einzahlungen aus Finanzerträgen	400,00	400,00	
31	Summe Einzahlungen operative Gebarung	6.566.000,00	6.317.000,00	249.000,00
321	Auszahlungen aus Personalaufwand	1.822.500,00	1.818.000,00	4.500,00
322	Auszahlungen aus Sachaufwand (ohne Transferaufwand)	1.725.000,00	1.667.400,00	57.600,00
323	Auszahlungen aus Transfers (ohne Kapitaltransfers)	2.366.700,00	2.366.700,00	
324	Auszahlungen aus Finanzaufwand	40.000,00	39.900,00	100,00
32	Summe Auszahlungen operative Gebarung	5.954.200,00	5.892.000,00	62.200,00
SA1	Saldo (1) Geldfluss aus der Operativen Gebarung (31 – 32)	611.800,00	425.000,00	186.800,00
INVESTIVE GEBARUNG				
331	Einzahlungen aus der Investitionstätigkeit			
332	Einzahlungen aus der Rückzahlung von Darlehen sowie gewährten Vorschüssen	900,00	900,00	
333	Einzahlungen aus Kapitaltransfers	221.900,00	108.100,00	113.800,00
33	Summe Einzahlungen investive Gebarung	222.800,00	109.000,00	113.800,00
341	Auszahlungen aus der Investitionstätigkeit	1.286.100,00	478.900,00	807.200,00
342	Auszahlungen von gewährten Darlehen sowie gewährten Vorschüssen	7.000,00	7.000,00	
343	Auszahlungen aus Kapitaltransfers			
34	Summe Auszahlungen investive Gebarung	1.293.100,00	485.900,00	807.200,00
SA2	Saldo (2) Geldfluss aus der Investiven Gebarung (33 – 34)	-1.070.300,00	-376.900,00	-693.400,00
SA3	Saldo (3) Nettofinanzierungssaldo (Saldo 1 + Saldo 2)	-458.500,00	48.100,00	-506.600,00

1. Nachtragsvoranschlag 2021

NVA Finanzierungshaushalt Gesamt 1. Ebene (Anlage 1b) - interne Vergütungen enthalten

Marktgemeinde Traisen

MVAG	Mittelverwendungs- und -aufbringungsgruppen (1. Ebene)	VA 2021 inkl. NVA	VA 2021	1. NVA
FINANZIERUNGSTÄTIGKEIT				
351	Einzahlungen aus der Aufnahme von Finanzschulden	381.100,00	245.100,00	136.000,00
353	Einzahlungen infolge eines Kapitaltausch bei derivativen Finanzinstrumenten mit Grundgeschäft			
355	Einzahlungen aus dem Abgang von Finanzinstrumenten			
35	Summe Einzahlungen aus der Finanzierungstätigkeit	381.100,00	245.100,00	136.000,00
361	Auszahlungen aus der Tilgung von Finanzschulden	464.900,00	464.900,00	
363	Auszahlungen infolge eines Kapitaltausch bei derivativen Finanzinstrumenten mit Grundgeschäft			
365	Auszahlungen für den Erwerb von Finanzinstrumenten			
36	Summe Auszahlungen aus der Finanzierungstätigkeit	464.900,00	464.900,00	0,00
SA4	Saldo (4) Geldfluss aus der Finanzierungstätigkeit (35 – 36)	-83.800,00	-219.800,00	136.000,00
SA5	Saldo (5) Geldfluss aus der voranschlagswirksamen Gebarung (Saldo 3 + Saldo 4)	-542.300,00	-171.700,00	-370.600,00

NVA Finanzierungshaushalt Gesamt 1. und 2. Ebene (Anlage 1b)
- interne Vergütungen enthalten

1. Nachtragsvoranschlag 2021

NVA Finanzierungshaushalt Gesamt 1. und 2. Ebene (Anlage 1b) - interne Vergütungen enthalten

Marktgemeinde Traisen

MVAG	Mittelverwendungs- und aufbringungsgruppen (1. und 2. Ebene)	VA 2021 inkl. NVA	VA 2021	1. NVA
311	Einzahlungen aus der operativen Verwaltungstätigkeit	6.096.800,00	5.931.000,00	165.800,00
3111	Einzahlungen aus eigenen Abgaben	1.647.600,00	1.647.600,00	
3112	Einzahlungen aus Ertragsanteilen	2.740.700,00	2.576.000,00	164.700,00
3113	Einzahlungen aus Gebühren	1.150.000,00	1.150.000,00	
3114	Einzahlungen aus Leistungen	58.900,00	58.900,00	
3115	Einzahlungen aus Besitz und wirtschaftlicher Tätigkeit	226.400,00	226.400,00	
3116	Einzahlungen aus Veräußerung von geringwertigen Wirtschaftsgütern (GWG) und sonstige Einzahlungen	273.200,00	272.100,00	1.100,00
312	Einzahlungen aus Transfers (ohne Kapitaltransfers)	468.800,00	385.600,00	83.200,00
3121	Transferzahlungen von Trägern des öffentlichen Rechts	453.200,00	370.000,00	83.200,00
3122	Transferzahlungen von Beteiligungen			
3123	Transferzahlungen von Unternehmen (inkl. Finanzunternehmen)			
3124	Transferzahlungen von Haushalte und Organisationen ohne Erwerbscharakter	15.600,00	15.600,00	
3125	Transferzahlungen vom Ausland			
3126	Investitions- und Tilgungszuschüsse zwischen Unternehmungen und Betrieben der Gebietskörperschaft und der Gebietskörperschaft			
313	Einzahlungen aus Finanzerträgen	400,00	400,00	0,00
3131	Einzahlungen aus Zinserträgen	400,00	400,00	
3133	Einzahlungen aus Gewinnentnahmen von marktbestimmten Betrieben			
3134	Sonstige Einzahlungen aus Finanzerträgen			
3135	Einzahlungen aus Dividenden/Gewinnausschüttungen			
31	Summe Einzahlungen operative Gebarung	6.566.000,00	6.317.000,00	249.000,00
321	Auszahlungen aus Personalaufwand	1.822.500,00	1.818.000,00	4.500,00
3211	Auszahlungen für Personalaufwand Bezüge, Nebengebühren, und Mehrleistungsvergütungen)	1.486.100,00	1.481.600,00	4.500,00
3212	Auszahlungen für gesetzliche und freiwillige Sozialaufwendungen	336.400,00	336.400,00	
3213	Auszahlungen aus sonstigem Personalaufwand			
322	Auszahlungen aus Sachaufwand (ohne Transferaufwand)	1.725.000,00	1.667.400,00	57.600,00
3221	Auszahlungen für Gebrauchs- und Verbrauchsgüter, Handelswaren	213.500,00	213.500,00	
3222	Auszahlungen für Verwaltungs- und Betriebsaufwand	250.400,00	257.000,00	-6.600,00
3223	Auszahlungen für Leasing- und Mietaufwand	91.800,00	91.800,00	
3224	Auszahlungen für Instandhaltung	206.700,00	174.100,00	32.600,00
3225	Sonstige Auszahlungen aus Sachaufwand	962.600,00	931.000,00	31.600,00
323	Auszahlungen aus Transfers (ohne Kapitaltransfers)	2.366.700,00	2.366.700,00	0,00
3231	Transferzahlungen an Träger des öffentlichen Rechts	2.143.200,00	2.143.200,00	
3232	Transferzahlungen an Beteiligungen			
3233	Transferzahlungen an Unternehmen (inkl. Finanzunternehmen)	93.700,00	93.700,00	
3234	Transferzahlungen an Haushalte und Organisationen ohne Erwerbscharakter	129.800,00	129.800,00	

1. Nachtragsvoranschlag 2021

NVA Finanzierungshaushalt Gesamt 1. und 2. Ebene (Anlage 1b) - interne Vergütungen enthalten

Marktgemeinde Traisen

MVAG	Mittelverwendungs- und aufbringungsgruppen (1. und 2. Ebene)	VA 2021 inkl. NVA	VA 2021	1. NVA
3235	Transferzahlungen an das Ausland			
3236	Investitions- und Tilgungszuschüsse zwischen Unternehmungen und Betrieben der Gebietskörperschaft und der Gebietskörperschaft			
324	Auszahlungen aus Finanzaufwand	40.000,00	39.900,00	100,00
3241	Auszahlungen für Zinsaufwand, für Finanzierungsleasing, für Forderungskauf, für Finanzschulden und derivative Finanzinstrumente	36.500,00	36.400,00	100,00
3242	Auszahlungen für Zinsen aus derivativen Finanzinstrumenten ohne Grundgeschäft			
3243	Auszahlung aus Gewinnentnahmen von marktbestimmten Betrieben			
3244	Sonstige Auszahlungen aus Finanzaufwendungen	3.500,00	3.500,00	
32	Summe Auszahlungen operative Gebarung	5.954.200,00	5.892.000,00	62.200,00
SA1	Saldo (1) Geldfluss aus der Operativen Gebarung (31 – 32)	611.800,00	425.000,00	186.800,00
331	Einzahlungen aus der Investitionstätigkeit	0,00	0,00	0,00
3311	Einzahlungen aus der Veräußerung von immateriellem Vermögen			
3312	Einzahlungen aus der Veräußerung von Grundstücken und Grundstückeinrichtungen			
3313	Einzahlungen aus der Veräußerung von Gebäuden und Bauten			
3314	Einzahlungen aus der Veräußerung von technischen Anlagen, Fahrzeuge und Maschinen			
3315	Einzahlungen aus der Veräußerung von Amts-, Betriebs- und Geschäftsausstattung			
3316	Einzahlungen aus der Veräußerung von Kulturgütern			
3317	Einzahlungen aus der Veräußerung von Beteiligungen			
332	Einzahlungen aus der Rückzahlung von Darlehen sowie gewährten Vorschüssen	900,00	900,00	0,00
3321	Einzahlungen aus Darlehen an Träger des öffentlichen Rechts			
3322	Einzahlungen aus Darlehen an Beteiligungen			
3323	Einzahlungen aus Darlehen an Unternehmen und Haushalte			
3325	Einzahlungen aus Vorschüssen und Anzahlungen	900,00	900,00	
333	Einzahlungen aus Kapitaltransfers	221.900,00	108.100,00	113.800,00
3331	Kapitaltransferzahlungen von Trägern des öffentlichen Rechts	172.400,00	40.100,00	132.300,00
3332	Kapitaltransferzahlungen von Beteiligungen			
3333	Kapitaltransferzahlungen von Unternehmen			
3334	Kapitaltransferzahlungen von Haushalten und Organisationen ohne Erwerbscharakter	49.500,00	68.000,00	-18.500,00
3335	Kapitaltransferzahlungen vom Ausland			
33	Summe Einzahlungen investive Gebarung	222.800,00	109.000,00	113.800,00
341	Auszahlungen aus der Investitionstätigkeit	1.286.100,00	478.900,00	807.200,00
3411	Auszahlungen für den Erwerb von immateriellem Vermögen	4.000,00	4.000,00	
3412	Auszahlungen für den Erwerb von Grundstücken und Grundstückseinrichtungen	1.063.300,00	427.000,00	636.300,00
3413	Auszahlungen für den Erwerb von Gebäuden und Bauten	50.000,00		50.000,00
3414	Auszahlungen für den Erwerb von technischen Anlagen, Fahrzeuge und Maschinen	111.500,00	11.500,00	100.000,00

1. Nachtragsvoranschlag 2021

NVA Finanzierungshaushalt Gesamt 1. und 2. Ebene (Anlage 1b) - interne Vergütungen enthalten

Marktgemeinde Traisen

MVAG	Mittelverwendungs- und aufbringungsgruppen (1. und 2. Ebene)	VA 2021 inkl. NVA	VA 2021	1. NVA
3415	Auszahlungen für den Erwerb von Amts-, Betriebs- und Geschäftsausstattung	57.300,00	36.400,00	20.900,00
3416	Auszahlungen für den Erwerb von Kulturgütern			
3417	Auszahlungen für den Erwerb von Beteiligungen			
342	Auszahlungen von gewährten Darlehen sowie gewährten Vorschüssen	7.000,00	7.000,00	0,00
3421	Auszahlung von Darlehen an Träger des öffentlichen Rechts			
3422	Auszahlung von Darlehen an Beteiligungen			
3423	Auszahlung von Darlehen an Unternehmen und Haushalte			
3425	Auszahlungen von Vorschüssen und Anzahlungen	7.000,00	7.000,00	
343	Auszahlungen aus Kapitaltransfers	0,00	0,00	0,00
3431	Kapitaltransferzahlungen an Träger des öffentlichen Rechts			
3432	Kapitaltransferzahlungen an Beteiligungen			
3433	Kapitaltransferzahlungen an Unternehmen (Finanzunternehmen)			
3434	Kapitaltransferzahlungen an Haushalte und Organisationen ohne Erwerbscharakter			
3435	Kapitaltransferzahlungen an das Ausland			
34	Summe Auszahlungen investive Gebarung	1.293.100,00	485.900,00	807.200,00
SA2	Saldo (2) Geldfluss aus der Investiven Gebarung (33 – 34)	-1.070.300,00	-376.900,00	-693.400,00
SA3	Saldo (3) Nettofinanzierungssaldo (Saldo 1 + Saldo 2)	-458.500,00	48.100,00	-506.600,00
351	Einzahlungen aus der Aufnahme von Finanzschulden	381.100,00	245.100,00	136.000,00
3511	Einzahlungen aus empfangenen Darlehen von öffentlichen Körperschaften und Rechtsträgern	1.100,00	1.100,00	
3512	Einzahlungen aus empfangenen Darlehen von Beteiligungen			
3513	Einzahlungen aus empfangenen Darlehen von Unternehmen und privaten Haushalten			
3514	Einzahlungen aus Finanzschulden (Finanzunternehmen)	380.000,00	244.000,00	136.000,00
353	Einzahlungen infolge eines Kapitaltausch bei derivativen Finanzinstrumenten mit Grundgeschäft	0,00	0,00	0,00
3530	Einzahlungen infolge eines Kapitaltausch bei derivativen Finanzinstrumenten mit Grundgeschäft			
355	Einzahlungen aus dem Abgang von Finanzinstrumenten	0,00	0,00	0,00
3550	Einzahlungen aus dem Abgang von Finanzinstrumenten			
35	Summe Einzahlungen aus der Finanzierungstätigkeit	381.100,00	245.100,00	136.000,00
361	Auszahlungen aus der Tilgung von Finanzschulden	464.900,00	464.900,00	0,00
3611	Auszahlungen aus empfangenen Darlehen von öffentlichen Körperschaften und Rechtsträgern			
3612	Auszahlungen aus empfangenen Darlehen von Beteiligungen			
3613	Auszahlungen aus empfangenen Darlehen von Unternehmen und privaten Haushalten			
3614	Auszahlungen aus Finanzschulden	464.900,00	464.900,00	

1. Nachtragsvoranschlag 2021

Marktgemeinde Traisen

NVA Finanzierungshaushalt Gesamt 1. und 2. Ebene (Anlage 1b) - interne Vergütungen enthalten

MVAG	Mittelverwendungs- und aufbringungsgruppen (1. und 2. Ebene)	VA 2021 inkl. NVA	VA 2021	1. NVA
3615	Auszahlung aus der Rückzahlung von Leasingverbindlichkeiten			
363	Auszahlungen infolge eines Kapitaltausch bei derivativen Finanzinstrumenten mit Grundgeschäft	0,00	0,00	0,00
3630	Auszahlungen infolge eines Kapitaltausch bei derivativen Finanzinstrumenten mit Grundgeschäft			
365	Auszahlungen für den Erwerb von Finanzinstrumenten	0,00	0,00	0,00
3650	Auszahlungen für den Erwerb von Finanzinstrumenten			
36	Summe Auszahlungen aus der Finanzierungstätigkeit	464.900,00	464.900,00	0,00
SA4	Saldo (4) Geldfluss aus der Finanzierungstätigkeit (35 – 36)	-83.800,00	-219.800,00	136.000,00
SA5	Saldo (5) Geldfluss aus der voranschlagswirksamen Gebarung (Saldo 3 + Saldo 4)	-542.300,00	-171.700,00	-370.600,00

Finanzierungshaushalt Bereichsbudget 1. und 2. Ebene
(Anlage 1b)

Vertretungskörper und allgemeine Verwaltung (Gruppe 0)

MVAG	Mittelverwendungs- und aufbringungsgruppen (1. und 2. Ebene)	VA 2021 inkl. NVA	VA 2020	RA 2019
311	Einzahlungen aus der operativen Verwaltungstätigkeit	50.800,00	93.600,00	
3111	Einzahlungen aus eigenen Abgaben			
3112	Einzahlungen aus Ertragsanteilen			
3113	Einzahlungen aus Gebühren			
3114	Einzahlungen aus Leistungen	7.700,00	7.000,00	
3115	Einzahlungen aus Besitz und wirtschaftlicher Tätigkeit			
3116	Einzahlungen aus Veräußerung von geringwertigen Wirtschaftsgütern (GWG) und sonstige Einzahlungen	43.100,00	86.600,00	
312	Einzahlungen aus Transfers (ohne Kapitaltransfers)	14.700,00	47.000,00	
3121	Transferzahlungen von Trägern des öffentlichen Rechts	3.600,00	36.200,00	
3122	Transferzahlungen von Beteiligungen			
3123	Transferzahlungen von Unternehmen (inkl. Finanzunternehmen)			
3124	Transferzahlungen von Haushalte und Organisationen ohne Erwerbscharakter	11.100,00	10.800,00	
3125	Transferzahlungen vom Ausland			
3126	Investitions- und Tilgungszuschüsse zwischen Unternehmungen und Betrieben der Gebietskörperschaft und der Gebietskörperschaft			
313	Einzahlungen aus Finanzerträgen	0,00	0,00	
3131	Einzahlungen aus Zinserträgen			
3133	Einzahlungen aus Gewinnentnahmen von marktbestimmten Betrieben			
3134	Sonstige Einzahlungen aus Finanzerträgen			
3135	Einzahlungen aus Dividenden/Gewinnausschüttungen			
31	Summe Einzahlungen operative Gebarung	65.500,00	140.600,00	
321	Auszahlungen aus Personalaufwand	495.800,00	544.400,00	
3211	Auszahlungen für Personalaufwand Bezüge, Nebengebühren, und Mehrleistungsvergütungen)	411.000,00	422.200,00	
3212	Auszahlungen für gesetzliche und freiwillige Sozialaufwendungen	84.800,00	122.200,00	
3213	Auszahlungen aus sonstigem Personalaufwand			
322	Auszahlungen aus Sachaufwand (ohne Transferaufwand)	445.000,00	444.700,00	
3221	Auszahlungen für Gebrauchs- und Verbrauchsgüter, Handelswaren	27.100,00	30.100,00	
3222	Auszahlungen für Verwaltungs- und Betriebsaufwand	58.600,00	60.300,00	
3223	Auszahlungen für Leasing- und Mietaufwand	7.400,00	7.400,00	
3224	Auszahlungen für Instandhaltung	5.000,00	5.800,00	
3225	Sonstige Auszahlungen aus Sachaufwand	346.900,00	341.100,00	
323	Auszahlungen aus Transfers (ohne Kapitaltransfers)	51.200,00	57.600,00	
3231	Transferzahlungen an Träger des öffentlichen Rechts	40.200,00	43.900,00	
3232	Transferzahlungen an Beteiligungen			
3233	Transferzahlungen an Unternehmen (inkl. Finanzunternehmen)			

Vertretungskörper und allgemeine Verwaltung (Gruppe 0)

MVAG	Mittelverwendungs- und aufbringungsgruppen (1. und 2. Ebene)	VA 2021 inkl. NVA	VA 2020	RA 2019
3234	Transferzahlungen an Haushalte und Organisationen ohne Erwerbscharakter	11.000,00	13.700,00	
3235	Transferzahlungen an das Ausland			
3236	Investitions- und Tilgungszuschüsse zwischen Unternehmungen und Betrieben der Gebietskörperschaft und der Gebietskörperschaft			
324	Auszahlungen aus Finanzaufwand	300,00	400,00	
3241	Auszahlungen für Zinsaufwand, für Finanzierungsleasing, für Forderungskauf, für Finanzschulden und derivative Finanzinstrumente	300,00	400,00	
3242	Auszahlungen für Zinsen aus derivativen Finanzinstrumenten ohne Grundgeschäft			
3243	Auszahlung aus Gewinnentnahmen von marktbestimmten Betrieben			
3244	Sonstige Auszahlungen aus Finanzaufwendungen			
32	Summe Auszahlungen operative Gebarung	992.300,00	1.047.100,00	
SA1	Saldo (1) Geldfluss aus der Operativen Gebarung (31 – 32)	-926.800,00	-906.500,00	
331	Einzahlungen aus der Investitionstätigkeit	0,00	0,00	
3311	Einzahlungen aus der Veräußerung von immateriellem Vermögen			
3312	Einzahlungen aus der Veräußerung von Grundstücken und Grundstückeinrichtungen			
3313	Einzahlungen aus der Veräußerung von Gebäuden und Bauten			
3314	Einzahlungen aus der Veräußerung von technischen Anlagen, Fahrzeuge und Maschinen			
3315	Einzahlungen aus der Veräußerung von Amts-, Betriebs- und Geschäftsausstattung			
3316	Einzahlungen aus der Veräußerung von Kulturgütern			
3317	Einzahlungen aus der Veräußerung von Beteiligungen			
332	Einzahlungen aus der Rückzahlung von Darlehen sowie gewährten Vorschüssen	900,00	1.000,00	
3321	Einzahlungen aus Darlehen an Träger des öffentlichen Rechts			
3322	Einzahlungen aus Darlehen an Beteiligungen			
3323	Einzahlungen aus Darlehen an Unternehmen und Haushalte			
3325	Einzahlungen aus Vorschüssen und Anzahlungen	900,00	1.000,00	
333	Einzahlungen aus Kapitaltransfers	0,00	0,00	
3331	Kapitaltransferzahlungen von Trägern des öffentlichen Rechts			
3332	Kapitaltransferzahlungen von Beteiligungen			
3333	Kapitaltransferzahlungen von Unternehmen			
3334	Kapitaltransferzahlungen von Haushalten und Organisationen ohne Erwerbscharakter			
3335	Kapitaltransferzahlungen vom Ausland			
33	Summe Einzahlungen investive Gebarung	900,00	1.000,00	
341	Auszahlungen aus der Investitionstätigkeit	13.500,00	114.500,00	
3411	Auszahlungen für den Erwerb von immateriellem Vermögen	4.000,00	3.500,00	
3412	Auszahlungen für den Erwerb von Grundstücken und Grundstückseinrichtungen			

Vertretungskörper und allgemeine Verwaltung (Gruppe 0)

MVAG	Mittelverwendungs- und aufbringungsgruppen (1. und 2. Ebene)	VA 2021 inkl. NVA	VA 2020	RA 2019
3413	Auszahlungen für den Erwerb von Gebäuden und Bauten		100.000,00	
3414	Auszahlungen für den Erwerb von technischen Anlagen, Fahrzeuge und Maschinen			
3415	Auszahlungen für den Erwerb von Amts-, Betriebs- und Geschäftsausstattung	9.500,00	11.000,00	
3416	Auszahlungen für den Erwerb von Kulturgütern			
3417	Auszahlungen für den Erwerb von Beteiligungen			
342	Auszahlungen von gewährten Darlehen sowie gewährten Vorschüssen	7.000,00	7.000,00	
3421	Auszahlung von Darlehen an Träger des öffentlichen Rechts			
3422	Auszahlung von Darlehen an Beteiligungen			
3423	Auszahlung von Darlehen an Unternehmen und Haushalte			
3425	Auszahlungen von Vorschüssen und Anzahlungen	7.000,00	7.000,00	
343	Auszahlungen aus Kapitaltransfers	0,00	0,00	
3431	Kapitaltransferzahlungen an Träger des öffentlichen Rechts			
3432	Kapitaltransferzahlungen an Beteiligungen			
3433	Kapitaltransferzahlungen an Unternehmen (Finanzunternehmen)			
3434	Kapitaltransferzahlungen an Haushalte und Organisationen ohne Erwerbscharakter			
3435	Kapitaltransferzahlungen an das Ausland			
34	Summe Auszahlungen investive Gebarung	20.500,00	121.500,00	
SA2	Saldo (2) Geldfluss aus der Investiven Gebarung (33 – 34)	-19.600,00	-120.500,00	
SA3	Saldo (3) Nettofinanzierungssaldo (Saldo 1 + Saldo 2)	-946.400,00	-1.027.000,00	
351	Einzahlungen aus der Aufnahme von Finanzschulden	0,00	0,00	
3511	Einzahlungen aus empfangenen Darlehen von öffentlichen Körperschaften und Rechtsträgern			
3512	Einzahlungen aus empfangenen Darlehen von Beteiligungen			
3513	Einzahlungen aus empfangenen Darlehen von Unternehmen und privaten Haushalten			
3514	Einzahlungen aus Finanzschulden (Finanzunternehmen)			
353	Einzahlungen infolge eines Kapitaltausch bei derivativen Finanzinstrumenten mit Grundgeschäft	0,00	0,00	
3530	Einzahlungen infolge eines Kapitaltausch bei derivativen Finanzinstrumenten mit Grundgeschäft			
355	Einzahlungen aus dem Abgang von Finanzinstrumenten	0,00	0,00	
3550	Einzahlungen aus dem Abgang von Finanzinstrumenten			
35	Summe Einzahlungen aus der Finanzierungstätigkeit	0,00	0,00	
361	Auszahlungen aus der Tilgung von Finanzschulden	17.900,00	17.800,00	
3611	Auszahlungen aus empfangenen Darlehen von öffentlichen Körperschaften und Rechtsträgern			

Vertretungskörper und allgemeine Verwaltung (Gruppe 0)

MVAG	Mittelverwendungs- und aufbringungsgruppen (1. und 2. Ebene)	VA 2021 inkl. NVA	VA 2020	RA 2019
3612	Auszahlungen aus empfangenen Darlehen von Beteiligungen			
3613	Auszahlungen aus empfangenen Darlehen von Unternehmen und privaten Haushalten			
3614	Auszahlungen aus Finanzschulden	17.900,00	17.800,00	
3615	Auszahlung aus der Rückzahlung von Leasingverbindlichkeiten			
363	Auszahlungen infolge eines Kapitaltausch bei derivativen Finanzinstrumenten mit Grundgeschäft	0,00	0,00	
3630	Auszahlungen infolge eines Kapitaltausch bei derivativen Finanzinstrumenten mit Grundgeschäft			
365	Auszahlungen für den Erwerb von Finanzinstrumenten	0,00	0,00	
3650	Auszahlungen für den Erwerb von Finanzinstrumenten			
36	Summe Auszahlungen aus der Finanzierungstätigkeit	17.900,00	17.800,00	
SA4	Saldo (4) Geldfluss aus der Finanzierungstätigkeit (35 – 36)	-17.900,00	-17.800,00	
SA5	Saldo (5) Geldfluss aus der voranschlagswirksamen Gebarung (Saldo 3 + Saldo 4)	-964.300,00	-1.044.800,00	

Öffentliche Ordnung und Sicherheit (Gruppe 1)

MVAG	Mittelverwendungs- und aufbringungsgruppen (1. und 2. Ebene)	VA 2021 inkl. NVA	VA 2020	RA 2019
311	Einzahlungen aus der operativen Verwaltungstätigkeit	1.200,00	12.000,00	
3111	Einzahlungen aus eigenen Abgaben			
3112	Einzahlungen aus Ertragsanteilen			
3113	Einzahlungen aus Gebühren			
3114	Einzahlungen aus Leistungen	800,00	800,00	
3115	Einzahlungen aus Besitz und wirtschaftlicher Tätigkeit			
3116	Einzahlungen aus Veräußerung von geringwertigen Wirtschaftsgütern (GWG) und sonstige Einzahlungen	400,00	11.200,00	
312	Einzahlungen aus Transfers (ohne Kapitaltransfers)	36.700,00	32.700,00	
3121	Transferzahlungen von Trägern des öffentlichen Rechts	36.700,00	32.700,00	
3122	Transferzahlungen von Beteiligungen			
3123	Transferzahlungen von Unternehmen (inkl. Finanzunternehmen)			
3124	Transferzahlungen von Haushalte und Organisationen ohne Erwerbscharakter			
3125	Transferzahlungen vom Ausland			
3126	Investitions- und Tilgungszuschüsse zwischen Unternehmungen und Betrieben der Gebietskörperschaft und der Gebietskörperschaft			
313	Einzahlungen aus Finanzerträgen	0,00	0,00	
3131	Einzahlungen aus Zinserträgen			
3133	Einzahlungen aus Gewinnentnahmen von marktbestimmten Betrieben			
3134	Sonstige Einzahlungen aus Finanzerträgen			
3135	Einzahlungen aus Dividenden/Gewinnausschüttungen			
31	Summe Einzahlungen operative Gebarung	37.900,00	44.700,00	
321	Auszahlungen aus Personalaufwand	0,00	0,00	
3211	Auszahlungen für Personalaufwand Bezüge, Nebengebühren, und Mehrleistungsvergütungen)			
3212	Auszahlungen für gesetzliche und freiwillige Sozialaufwendungen			
3213	Auszahlungen aus sonstigem Personalaufwand			
322	Auszahlungen aus Sachaufwand (ohne Transferaufwand)	5.900,00	5.300,00	
3221	Auszahlungen für Gebrauchs- und Verbrauchsgüter, Handelswaren	400,00	500,00	
3222	Auszahlungen für Verwaltungs- und Betriebsaufwand	3.900,00	3.500,00	
3223	Auszahlungen für Leasing- und Mietaufwand			
3224	Auszahlungen für Instandhaltung			
3225	Sonstige Auszahlungen aus Sachaufwand	1.600,00	1.300,00	
323	Auszahlungen aus Transfers (ohne Kapitaltransfers)	21.800,00	22.800,00	
3231	Transferzahlungen an Träger des öffentlichen Rechts	21.800,00	22.800,00	
3232	Transferzahlungen an Beteiligungen			
3233	Transferzahlungen an Unternehmen (inkl. Finanzunternehmen)			

Öffentliche Ordnung und Sicherheit (Gruppe 1)

MVAG	Mittelverwendungs- und aufbringungsgruppen (1. und 2. Ebene)	VA 2021 inkl. NVA	VA 2020	RA 2019
3234	Transferzahlungen an Haushalte und Organisationen ohne Erwerbscharakter			
3235	Transferzahlungen an das Ausland			
3236	Investitions- und Tilgungszuschüsse zwischen Unternehmungen und Betrieben der Gebietskörperschaft und der Gebietskörperschaft			
324	Auszahlungen aus Finanzaufwand	0,00	0,00	
3241	Auszahlungen für Zinsaufwand, für Finanzierungsleasing, für Forderungskauf, für Finanzschulden und derivative Finanzinstrumente			
3242	Auszahlungen für Zinsen aus derivativen Finanzinstrumenten ohne Grundgeschäft			
3243	Auszahlung aus Gewinnentnahmen von marktbestimmten Betrieben			
3244	Sonstige Auszahlungen aus Finanzaufwendungen			
32	Summe Auszahlungen operative Gebarung	27.700,00	28.100,00	
SA1	Saldo (1) Geldfluss aus der Operativen Gebarung (31 – 32)	10.200,00	16.600,00	
331	Einzahlungen aus der Investitionstätigkeit	0,00	0,00	
3311	Einzahlungen aus der Veräußerung von immateriellem Vermögen			
3312	Einzahlungen aus der Veräußerung von Grundstücken und Grundstückeinrichtungen			
3313	Einzahlungen aus der Veräußerung von Gebäuden und Bauten			
3314	Einzahlungen aus der Veräußerung von technischen Anlagen, Fahrzeuge und Maschinen			
3315	Einzahlungen aus der Veräußerung von Amts-, Betriebs- und Geschäftsausstattung			
3316	Einzahlungen aus der Veräußerung von Kulturgütern			
3317	Einzahlungen aus der Veräußerung von Beteiligungen			
332	Einzahlungen aus der Rückzahlung von Darlehen sowie gewährten Vorschüssen	0,00	73.300,00	
3321	Einzahlungen aus Darlehen an Träger des öffentlichen Rechts			
3322	Einzahlungen aus Darlehen an Beteiligungen			
3323	Einzahlungen aus Darlehen an Unternehmen und Haushalte			
3325	Einzahlungen aus Vorschüssen und Anzahlungen			73.300,00
333	Einzahlungen aus Kapitaltransfers	52.700,00	103.300,00	
3331	Kapitaltransferzahlungen von Trägern des öffentlichen Rechts	52.700,00	50.000,00	
3332	Kapitaltransferzahlungen von Beteiligungen			
3333	Kapitaltransferzahlungen von Unternehmen			
3334	Kapitaltransferzahlungen von Haushalten und Organisationen ohne Erwerbscharakter			53.300,00
3335	Kapitaltransferzahlungen vom Ausland			
33	Summe Einzahlungen investive Gebarung	52.700,00	176.600,00	
341	Auszahlungen aus der Investitionstätigkeit	0,00	220.000,00	
3411	Auszahlungen für den Erwerb von immateriellem Vermögen			
3412	Auszahlungen für den Erwerb von Grundstücken und Grundstückseinrichtungen			

Öffentliche Ordnung und Sicherheit (Gruppe 1)

MVAG	Mittelverwendungs- und aufbringungsgruppen (1. und 2. Ebene)	VA 2021 inkl. NVA	VA 2020	RA 2019
3413	Auszahlungen für den Erwerb von Gebäuden und Bauten			
3414	Auszahlungen für den Erwerb von technischen Anlagen, Fahrzeuge und Maschinen		220.000,00	
3415	Auszahlungen für den Erwerb von Amts-, Betriebs- und Geschäftsausstattung			
3416	Auszahlungen für den Erwerb von Kulturgütern			
3417	Auszahlungen für den Erwerb von Beteiligungen			
342	Auszahlungen von gewährten Darlehen sowie gewährten Vorschüssen	0,00	0,00	
3421	Auszahlung von Darlehen an Träger des öffentlichen Rechts			
3422	Auszahlung von Darlehen an Beteiligungen			
3423	Auszahlung von Darlehen an Unternehmen und Haushalte			
3425	Auszahlungen von Vorschüssen und Anzahlungen			
343	Auszahlungen aus Kapitaltransfers	0,00	0,00	
3431	Kapitaltransferzahlungen an Träger des öffentlichen Rechts			
3432	Kapitaltransferzahlungen an Beteiligungen			
3433	Kapitaltransferzahlungen an Unternehmen (Finanzunternehmen)			
3434	Kapitaltransferzahlungen an Haushalte und Organisationen ohne Erwerbscharakter			
3435	Kapitaltransferzahlungen an das Ausland			
34	Summe Auszahlungen investive Gebarung	0,00	220.000,00	
SA2	Saldo (2) Geldfluss aus der Investiven Gebarung (33 – 34)	52.700,00	-43.400,00	
SA3	Saldo (3) Nettofinanzierungssaldo (Saldo 1 + Saldo 2)	62.900,00	-26.800,00	
351	Einzahlungen aus der Aufnahme von Finanzschulden	0,00	0,00	
3511	Einzahlungen aus empfangenen Darlehen von öffentlichen Körperschaften und Rechtsträgern			
3512	Einzahlungen aus empfangenen Darlehen von Beteiligungen			
3513	Einzahlungen aus empfangenen Darlehen von Unternehmen und privaten Haushalten			
3514	Einzahlungen aus Finanzschulden (Finanzunternehmen)			
353	Einzahlungen infolge eines Kapitaltausch bei derivativen Finanzinstrumenten mit Grundgeschäft	0,00	0,00	
3530	Einzahlungen infolge eines Kapitaltausch bei derivativen Finanzinstrumenten mit Grundgeschäft			
355	Einzahlungen aus dem Abgang von Finanzinstrumenten	0,00	0,00	
3550	Einzahlungen aus dem Abgang von Finanzinstrumenten			
35	Summe Einzahlungen aus der Finanzierungstätigkeit	0,00	0,00	
361	Auszahlungen aus der Tilgung von Finanzschulden	0,00	0,00	
3611	Auszahlungen aus empfangenen Darlehen von öffentlichen Körperschaften und Rechtsträgern			

Öffentliche Ordnung und Sicherheit (Gruppe 1)

MVAG	Mittelverwendungs- und aufbringungsgruppen (1. und 2. Ebene)	VA 2021 inkl. NVA	VA 2020	RA 2019
3612	Auszahlungen aus empfangenen Darlehen von Beteiligungen			
3613	Auszahlungen aus empfangenen Darlehen von Unternehmen und privaten Haushalten			
3614	Auszahlungen aus Finanzschulden			
3615	Auszahlung aus der Rückzahlung von Leasingverbindlichkeiten			
363	Auszahlungen infolge eines Kapitaltausch bei derivativen Finanzinstrumenten mit Grundgeschäft	0,00	0,00	
3630	Auszahlungen infolge eines Kapitaltausch bei derivativen Finanzinstrumenten mit Grundgeschäft			
365	Auszahlungen für den Erwerb von Finanzinstrumenten	0,00	0,00	
3650	Auszahlungen für den Erwerb von Finanzinstrumenten			
36	Summe Auszahlungen aus der Finanzierungstätigkeit	0,00	0,00	
SA4	Saldo (4) Geldfluss aus der Finanzierungstätigkeit (35 – 36)	0,00	0,00	
SA5	Saldo (5) Geldfluss aus der voranschlagswirksamen Gebarung (Saldo 3 + Saldo 4)	62.900,00	-26.800,00	

Unterricht, Erziehung, Sport und Wissenschaft (Gruppe 2)

MVAG	Mittelverwendungs- und aufbringungsgruppen (1. und 2. Ebene)	VA 2021 inkl. NVA	VA 2020	RA 2019
311	Einzahlungen aus der operativen Verwaltungstätigkeit	82.800,00	135.100,00	
3111	Einzahlungen aus eigenen Abgaben			
3112	Einzahlungen aus Ertragsanteilen			
3113	Einzahlungen aus Gebühren			
3114	Einzahlungen aus Leistungen	14.900,00	15.100,00	
3115	Einzahlungen aus Besitz und wirtschaftlicher Tätigkeit	8.400,00	8.600,00	
3116	Einzahlungen aus Veräußerung von geringwertigen Wirtschaftsgütern (GWG) und sonstige Einzahlungen	59.500,00	111.400,00	
312	Einzahlungen aus Transfers (ohne Kapitaltransfers)	22.300,00	19.300,00	
3121	Transferzahlungen von Trägern des öffentlichen Rechts	22.300,00	19.300,00	
3122	Transferzahlungen von Beteiligungen			
3123	Transferzahlungen von Unternehmen (inkl. Finanzunternehmen)			
3124	Transferzahlungen von Haushalte und Organisationen ohne Erwerbscharakter			
3125	Transferzahlungen vom Ausland			
3126	Investitions- und Tilgungszuschüsse zwischen Unternehmungen und Betrieben der Gebietskörperschaft und der Gebietskörperschaft			
313	Einzahlungen aus Finanzerträgen	0,00	0,00	
3131	Einzahlungen aus Zinserträgen			
3133	Einzahlungen aus Gewinnentnahmen von marktbestimmten Betrieben			
3134	Sonstige Einzahlungen aus Finanzerträgen			
3135	Einzahlungen aus Dividenden/Gewinnausschüttungen			
31	Summe Einzahlungen operative Gebarung	105.100,00	154.400,00	
321	Auszahlungen aus Personalaufwand	431.400,00	370.900,00	
3211	Auszahlungen für Personalaufwand Bezüge, Nebengebühren, und Mehrleistungsvergütungen)	350.900,00	295.800,00	
3212	Auszahlungen für gesetzliche und freiwillige Sozialaufwendungen	80.500,00	75.100,00	
3213	Auszahlungen aus sonstigem Personalaufwand			
322	Auszahlungen aus Sachaufwand (ohne Transferaufwand)	301.800,00	266.900,00	
3221	Auszahlungen für Gebrauchs- und Verbrauchsgüter, Handelswaren	48.000,00	45.800,00	
3222	Auszahlungen für Verwaltungs- und Betriebsaufwand	63.900,00	63.000,00	
3223	Auszahlungen für Leasing- und Mietaufwand			
3224	Auszahlungen für Instandhaltung	14.700,00	16.200,00	
3225	Sonstige Auszahlungen aus Sachaufwand	175.200,00	141.900,00	
323	Auszahlungen aus Transfers (ohne Kapitaltransfers)	286.700,00	279.500,00	
3231	Transferzahlungen an Träger des öffentlichen Rechts	259.200,00	247.400,00	
3232	Transferzahlungen an Beteiligungen			
3233	Transferzahlungen an Unternehmen (inkl. Finanzunternehmen)			

Unterricht, Erziehung, Sport und Wissenschaft (Gruppe 2)

MVAG	Mittelverwendungs- und aufbringungsgruppen (1. und 2. Ebene)	VA 2021 inkl. NVA	VA 2020	RA 2019
3234	Transferzahlungen an Haushalte und Organisationen ohne Erwerbscharakter	27.500,00	32.100,00	
3235	Transferzahlungen an das Ausland			
3236	Investitions- und Tilgungszuschüsse zwischen Unternehmungen und Betrieben der Gebietskörperschaft und der Gebietskörperschaft			
324	Auszahlungen aus Finanzaufwand	700,00	1.000,00	
3241	Auszahlungen für Zinsaufwand, für Finanzierungsleasing, für Forderungskauf, für Finanzschulden und derivative Finanzinstrumente	700,00	1.000,00	
3242	Auszahlungen für Zinsen aus derivativen Finanzinstrumenten ohne Grundgeschäft			
3243	Auszahlung aus Gewinnentnahmen von marktbestimmten Betrieben			
3244	Sonstige Auszahlungen aus Finanzaufwendungen			
32	Summe Auszahlungen operative Gebarung	1.020.600,00	918.300,00	
SA1	Saldo (1) Geldfluss aus der Operativen Gebarung (31 – 32)	-915.500,00	-763.900,00	
331	Einzahlungen aus der Investitionstätigkeit	0,00	0,00	
3311	Einzahlungen aus der Veräußerung von immateriellem Vermögen			
3312	Einzahlungen aus der Veräußerung von Grundstücken und Grundstückeinrichtungen			
3313	Einzahlungen aus der Veräußerung von Gebäuden und Bauten			
3314	Einzahlungen aus der Veräußerung von technischen Anlagen, Fahrzeuge und Maschinen			
3315	Einzahlungen aus der Veräußerung von Amts-, Betriebs- und Geschäftsausstattung			
3316	Einzahlungen aus der Veräußerung von Kulturgütern			
3317	Einzahlungen aus der Veräußerung von Beteiligungen			
332	Einzahlungen aus der Rückzahlung von Darlehen sowie gewährten Vorschüssen	0,00	0,00	
3321	Einzahlungen aus Darlehen an Träger des öffentlichen Rechts			
3322	Einzahlungen aus Darlehen an Beteiligungen			
3323	Einzahlungen aus Darlehen an Unternehmen und Haushalte			
3325	Einzahlungen aus Vorschüssen und Anzahlungen			
333	Einzahlungen aus Kapitaltransfers	10.200,00	34.000,00	
3331	Kapitaltransferzahlungen von Trägern des öffentlichen Rechts	10.200,00	34.000,00	
3332	Kapitaltransferzahlungen von Beteiligungen			
3333	Kapitaltransferzahlungen von Unternehmen			
3334	Kapitaltransferzahlungen von Haushalten und Organisationen ohne Erwerbscharakter			
3335	Kapitaltransferzahlungen vom Ausland			
33	Summe Einzahlungen investive Gebarung	10.200,00	34.000,00	
341	Auszahlungen aus der Investitionstätigkeit	10.700,00	131.500,00	
3411	Auszahlungen für den Erwerb von immateriellem Vermögen		900,00	
3412	Auszahlungen für den Erwerb von Grundstücken und Grundstückseinrichtungen		23.100,00	

Unterricht, Erziehung, Sport und Wissenschaft (Gruppe 2)

MVAG	Mittelverwendungs- und aufbringungsgruppen (1. und 2. Ebene)	VA 2021 inkl. NVA	VA 2020	RA 2019
3413	Auszahlungen für den Erwerb von Gebäuden und Bauten		97.400,00	
3414	Auszahlungen für den Erwerb von technischen Anlagen, Fahrzeuge und Maschinen			
3415	Auszahlungen für den Erwerb von Amts-, Betriebs- und Geschäftsausstattung	10.700,00	10.100,00	
3416	Auszahlungen für den Erwerb von Kulturgütern			
3417	Auszahlungen für den Erwerb von Beteiligungen			
342	Auszahlungen von gewährten Darlehen sowie gewährten Vorschüssen	0,00	0,00	
3421	Auszahlung von Darlehen an Träger des öffentlichen Rechts			
3422	Auszahlung von Darlehen an Beteiligungen			
3423	Auszahlung von Darlehen an Unternehmen und Haushalte			
3425	Auszahlungen von Vorschüssen und Anzahlungen			
343	Auszahlungen aus Kapitaltransfers	0,00	0,00	
3431	Kapitaltransferzahlungen an Träger des öffentlichen Rechts			
3432	Kapitaltransferzahlungen an Beteiligungen			
3433	Kapitaltransferzahlungen an Unternehmen (Finanzunternehmen)			
3434	Kapitaltransferzahlungen an Haushalte und Organisationen ohne Erwerbscharakter			
3435	Kapitaltransferzahlungen an das Ausland			
34	Summe Auszahlungen investive Gebarung	10.700,00	131.500,00	
SA2	Saldo (2) Geldfluss aus der Investiven Gebarung (33 – 34)	-500,00	-97.500,00	
SA3	Saldo (3) Nettofinanzierungssaldo (Saldo 1 + Saldo 2)	-916.000,00	-861.400,00	
351	Einzahlungen aus der Aufnahme von Finanzschulden	0,00	0,00	
3511	Einzahlungen aus empfangenen Darlehen von öffentlichen Körperschaften und Rechtsträgern			
3512	Einzahlungen aus empfangenen Darlehen von Beteiligungen			
3513	Einzahlungen aus empfangenen Darlehen von Unternehmen und privaten Haushalten			
3514	Einzahlungen aus Finanzschulden (Finanzunternehmen)			
353	Einzahlungen infolge eines Kapitaltausch bei derivativen Finanzinstrumenten mit Grundgeschäft	0,00	0,00	
3530	Einzahlungen infolge eines Kapitaltausch bei derivativen Finanzinstrumenten mit Grundgeschäft			
355	Einzahlungen aus dem Abgang von Finanzinstrumenten	0,00	0,00	
3550	Einzahlungen aus dem Abgang von Finanzinstrumenten			
35	Summe Einzahlungen aus der Finanzierungstätigkeit	0,00	0,00	
361	Auszahlungen aus der Tilgung von Finanzschulden	27.000,00	27.000,00	
3611	Auszahlungen aus empfangenen Darlehen von öffentlichen Körperschaften und Rechtsträgern			

Unterricht, Erziehung, Sport und Wissenschaft (Gruppe 2)

MVAG	Mittelverwendungs- und aufbringungsgruppen (1. und 2. Ebene)	VA 2021 inkl. NVA	VA 2020	RA 2019
3612	Auszahlungen aus empfangenen Darlehen von Beteiligungen			
3613	Auszahlungen aus empfangenen Darlehen von Unternehmen und privaten Haushalten			
3614	Auszahlungen aus Finanzschulden	27.000,00	27.000,00	
3615	Auszahlung aus der Rückzahlung von Leasingverbindlichkeiten			
363	Auszahlungen infolge eines Kapitaltausch bei derivativen Finanzinstrumenten mit Grundgeschäft	0,00	0,00	
3630	Auszahlungen infolge eines Kapitaltausch bei derivativen Finanzinstrumenten mit Grundgeschäft			
365	Auszahlungen für den Erwerb von Finanzinstrumenten	0,00	0,00	
3650	Auszahlungen für den Erwerb von Finanzinstrumenten			
36	Summe Auszahlungen aus der Finanzierungstätigkeit	27.000,00	27.000,00	
SA4	Saldo (4) Geldfluss aus der Finanzierungstätigkeit (35 – 36)	-27.000,00	-27.000,00	
SA5	Saldo (5) Geldfluss aus der voranschlagswirksamen Gebarung (Saldo 3 + Saldo 4)	-943.000,00	-888.400,00	

Kunst, Kultur und Kultus (Gruppe 3)

MVAG	Mittelverwendungs- und aufbringungsgruppen (1. und 2. Ebene)	VA 2021 inkl. NVA	VA 2020	RA 2019
311	Einzahlungen aus der operativen Verwaltungstätigkeit	4.200,00	300,00	
3111	Einzahlungen aus eigenen Abgaben			
3112	Einzahlungen aus Ertragsanteilen			
3113	Einzahlungen aus Gebühren			
3114	Einzahlungen aus Leistungen	4.200,00	300,00	
3115	Einzahlungen aus Besitz und wirtschaftlicher Tätigkeit			
3116	Einzahlungen aus Veräußerung von geringwertigen Wirtschaftsgütern (GWG) und sonstige Einzahlungen			
312	Einzahlungen aus Transfers (ohne Kapitaltransfers)	0,00	0,00	
3121	Transferzahlungen von Trägern des öffentlichen Rechts			
3122	Transferzahlungen von Beteiligungen			
3123	Transferzahlungen von Unternehmen (inkl. Finanzunternehmen)			
3124	Transferzahlungen von Haushalte und Organisationen ohne Erwerbscharakter			
3125	Transferzahlungen vom Ausland			
3126	Investitions- und Tilgungszuschüsse zwischen Unternehmungen und Betrieben der Gebietskörperschaft und der Gebietskörperschaft			
313	Einzahlungen aus Finanzerträgen	0,00	0,00	
3131	Einzahlungen aus Zinserträgen			
3133	Einzahlungen aus Gewinnentnahmen von marktbestimmten Betrieben			
3134	Sonstige Einzahlungen aus Finanzerträgen			
3135	Einzahlungen aus Dividenden/Gewinnausschüttungen			
31	Summe Einzahlungen operative Gebarung	4.200,00	300,00	
321	Auszahlungen aus Personalaufwand	0,00	0,00	
3211	Auszahlungen für Personalaufwand Bezüge, Nebengebühren, und Mehrleistungsvergütungen)			
3212	Auszahlungen für gesetzliche und freiwillige Sozialaufwendungen			
3213	Auszahlungen aus sonstigem Personalaufwand			
322	Auszahlungen aus Sachaufwand (ohne Transferaufwand)	18.000,00	6.500,00	
3221	Auszahlungen für Gebrauchs- und Verbrauchsgüter, Handelswaren	3.900,00	3.900,00	
3222	Auszahlungen für Verwaltungs- und Betriebsaufwand	400,00	400,00	
3223	Auszahlungen für Leasing- und Mietaufwand			
3224	Auszahlungen für Instandhaltung			
3225	Sonstige Auszahlungen aus Sachaufwand	13.700,00	2.200,00	
323	Auszahlungen aus Transfers (ohne Kapitaltransfers)	87.400,00	89.300,00	
3231	Transferzahlungen an Träger des öffentlichen Rechts	84.400,00	86.600,00	
3232	Transferzahlungen an Beteiligungen			
3233	Transferzahlungen an Unternehmen (inkl. Finanzunternehmen)			

Kunst, Kultur und Kultus (Gruppe 3)

MVAG	Mittelverwendungs- und aufbringungsgruppen (1. und 2. Ebene)	VA 2021 inkl. NVA	VA 2020	RA 2019
3234	Transferzahlungen an Haushalte und Organisationen ohne Erwerbscharakter	3.000,00	2.700,00	
3235	Transferzahlungen an das Ausland			
3236	Investitions- und Tilgungszuschüsse zwischen Unternehmungen und Betrieben der Gebietskörperschaft und der Gebietskörperschaft			
324	Auszahlungen aus Finanzaufwand	0,00	0,00	
3241	Auszahlungen für Zinsaufwand, für Finanzierungsleasing, für Forderungskauf, für Finanzschulden und derivative Finanzinstrumente			
3242	Auszahlungen für Zinsen aus derivativen Finanzinstrumenten ohne Grundgeschäft			
3243	Auszahlung aus Gewinnentnahmen von marktbestimmten Betrieben			
3244	Sonstige Auszahlungen aus Finanzaufwendungen			
32	Summe Auszahlungen operative Gebarung	105.400,00	95.800,00	
SA1	Saldo (1) Geldfluss aus der Operativen Gebarung (31 – 32)	-101.200,00	-95.500,00	
331	Einzahlungen aus der Investitionstätigkeit	0,00	0,00	
3311	Einzahlungen aus der Veräußerung von immateriellem Vermögen			
3312	Einzahlungen aus der Veräußerung von Grundstücken und Grundstückeinrichtungen			
3313	Einzahlungen aus der Veräußerung von Gebäuden und Bauten			
3314	Einzahlungen aus der Veräußerung von technischen Anlagen, Fahrzeuge und Maschinen			
3315	Einzahlungen aus der Veräußerung von Amts-, Betriebs- und Geschäftsausstattung			
3316	Einzahlungen aus der Veräußerung von Kulturgütern			
3317	Einzahlungen aus der Veräußerung von Beteiligungen			
332	Einzahlungen aus der Rückzahlung von Darlehen sowie gewährten Vorschüssen	0,00	0,00	
3321	Einzahlungen aus Darlehen an Träger des öffentlichen Rechts			
3322	Einzahlungen aus Darlehen an Beteiligungen			
3323	Einzahlungen aus Darlehen an Unternehmen und Haushalte			
3325	Einzahlungen aus Vorschüssen und Anzahlungen			
333	Einzahlungen aus Kapitaltransfers	0,00	0,00	
3331	Kapitaltransferzahlungen von Trägern des öffentlichen Rechts			
3332	Kapitaltransferzahlungen von Beteiligungen			
3333	Kapitaltransferzahlungen von Unternehmen			
3334	Kapitaltransferzahlungen von Haushalten und Organisationen ohne Erwerbscharakter			
3335	Kapitaltransferzahlungen vom Ausland			
33	Summe Einzahlungen investive Gebarung	0,00	0,00	
341	Auszahlungen aus der Investitionstätigkeit	0,00	0,00	
3411	Auszahlungen für den Erwerb von immateriellem Vermögen			
3412	Auszahlungen für den Erwerb von Grundstücken und Grundstückseinrichtungen			

Kunst, Kultur und Kultus (Gruppe 3)

MVAG	Mittelverwendungs- und aufbringungsgruppen (1. und 2. Ebene)	VA 2021 inkl. NVA	VA 2020	RA 2019
3413	Auszahlungen für den Erwerb von Gebäuden und Bauten			
3414	Auszahlungen für den Erwerb von technischen Anlagen, Fahrzeuge und Maschinen			
3415	Auszahlungen für den Erwerb von Amts-, Betriebs- und Geschäftsausstattung			
3416	Auszahlungen für den Erwerb von Kulturgütern			
3417	Auszahlungen für den Erwerb von Beteiligungen			
342	Auszahlungen von gewährten Darlehen sowie gewährten Vorschüssen	0,00	0,00	
3421	Auszahlung von Darlehen an Träger des öffentlichen Rechts			
3422	Auszahlung von Darlehen an Beteiligungen			
3423	Auszahlung von Darlehen an Unternehmen und Haushalte			
3425	Auszahlungen von Vorschüssen und Anzahlungen			
343	Auszahlungen aus Kapitaltransfers	0,00	0,00	
3431	Kapitaltransferzahlungen an Träger des öffentlichen Rechts			
3432	Kapitaltransferzahlungen an Beteiligungen			
3433	Kapitaltransferzahlungen an Unternehmen (Finanzunternehmen)			
3434	Kapitaltransferzahlungen an Haushalte und Organisationen ohne Erwerbscharakter			
3435	Kapitaltransferzahlungen an das Ausland			
34	Summe Auszahlungen investive Gebarung	0,00	0,00	
SA2	Saldo (2) Geldfluss aus der Investiven Gebarung (33 – 34)	0,00	0,00	
SA3	Saldo (3) Nettofinanzierungssaldo (Saldo 1 + Saldo 2)	-101.200,00	-95.500,00	
351	Einzahlungen aus der Aufnahme von Finanzschulden	0,00	0,00	
3511	Einzahlungen aus empfangenen Darlehen von öffentlichen Körperschaften und Rechtsträgern			
3512	Einzahlungen aus empfangenen Darlehen von Beteiligungen			
3513	Einzahlungen aus empfangenen Darlehen von Unternehmen und privaten Haushalten			
3514	Einzahlungen aus Finanzschulden (Finanzunternehmen)			
353	Einzahlungen infolge eines Kapitaltausch bei derivativen Finanzinstrumenten mit Grundgeschäft	0,00	0,00	
3530	Einzahlungen infolge eines Kapitaltausch bei derivativen Finanzinstrumenten mit Grundgeschäft			
355	Einzahlungen aus dem Abgang von Finanzinstrumenten	0,00	0,00	
3550	Einzahlungen aus dem Abgang von Finanzinstrumenten			
35	Summe Einzahlungen aus der Finanzierungstätigkeit	0,00	0,00	
361	Auszahlungen aus der Tilgung von Finanzschulden	0,00	0,00	
3611	Auszahlungen aus empfangenen Darlehen von öffentlichen Körperschaften und Rechtsträgern			

Kunst, Kultur und Kultus (Gruppe 3)

MVAG	Mittelverwendungs- und aufbringungsgruppen (1. und 2. Ebene)	VA 2021 inkl. NVA	VA 2020	RA 2019
3612	Auszahlungen aus empfangenen Darlehen von Beteiligungen			
3613	Auszahlungen aus empfangenen Darlehen von Unternehmen und privaten Haushalten			
3614	Auszahlungen aus Finanzschulden			
3615	Auszahlung aus der Rückzahlung von Leasingverbindlichkeiten			
363	Auszahlungen infolge eines Kapitaltausch bei derivativen Finanzinstrumenten mit Grundgeschäft	0,00	0,00	
3630	Auszahlungen infolge eines Kapitaltausch bei derivativen Finanzinstrumenten mit Grundgeschäft			
365	Auszahlungen für den Erwerb von Finanzinstrumenten	0,00	0,00	
3650	Auszahlungen für den Erwerb von Finanzinstrumenten			
36	Summe Auszahlungen aus der Finanzierungstätigkeit	0,00	0,00	
SA4	Saldo (4) Geldfluss aus der Finanzierungstätigkeit (35 – 36)	0,00	0,00	
SA5	Saldo (5) Geldfluss aus der voranschlagswirksamen Gebarung (Saldo 3 + Saldo 4)	-101.200,00	-95.500,00	

Soziale Wohlfahrt und Wohnbauförderung (Gruppe 4)

MVAG	Mittelverwendungs- und aufbringungsgruppen (1. und 2. Ebene)	VA 2021 inkl. NVA	VA 2020	RA 2019
311	Einzahlungen aus der operativen Verwaltungstätigkeit	75.100,00	70.100,00	
3111	Einzahlungen aus eigenen Abgaben			
3112	Einzahlungen aus Ertragsanteilen			
3113	Einzahlungen aus Gebühren			
3114	Einzahlungen aus Leistungen			
3115	Einzahlungen aus Besitz und wirtschaftlicher Tätigkeit			
3116	Einzahlungen aus Veräußerung von geringwertigen Wirtschaftsgütern (GWG) und sonstige Einzahlungen	75.100,00	70.100,00	
312	Einzahlungen aus Transfers (ohne Kapitaltransfers)	9.000,00	54.400,00	
3121	Transferzahlungen von Trägern des öffentlichen Rechts	9.000,00	54.400,00	
3122	Transferzahlungen von Beteiligungen			
3123	Transferzahlungen von Unternehmen (inkl. Finanzunternehmen)			
3124	Transferzahlungen von Haushalte und Organisationen ohne Erwerbscharakter			
3125	Transferzahlungen vom Ausland			
3126	Investitions- und Tilgungszuschüsse zwischen Unternehmungen und Betrieben der Gebietskörperschaft und der Gebietskörperschaft			
313	Einzahlungen aus Finanzerträgen	0,00	0,00	
3131	Einzahlungen aus Zinserträgen			
3133	Einzahlungen aus Gewinnentnahmen von marktbestimmten Betrieben			
3134	Sonstige Einzahlungen aus Finanzerträgen			
3135	Einzahlungen aus Dividenden/Gewinnausschüttungen			
31	Summe Einzahlungen operative Gebarung	84.100,00	124.500,00	
321	Auszahlungen aus Personalaufwand	0,00	0,00	
3211	Auszahlungen für Personalaufwand Bezüge, Nebengebühren, und Mehrleistungsvergütungen)			
3212	Auszahlungen für gesetzliche und freiwillige Sozialaufwendungen			
3213	Auszahlungen aus sonstigem Personalaufwand			
322	Auszahlungen aus Sachaufwand (ohne Transferaufwand)	119.900,00	118.100,00	
3221	Auszahlungen für Gebrauchs- und Verbrauchsgüter, Handelswaren	80.100,00	75.400,00	
3222	Auszahlungen für Verwaltungs- und Betriebsaufwand	4.600,00	5.900,00	
3223	Auszahlungen für Leasing- und Mietaufwand	16.400,00	16.700,00	
3224	Auszahlungen für Instandhaltung	5.900,00	3.900,00	
3225	Sonstige Auszahlungen aus Sachaufwand	12.900,00	16.200,00	
323	Auszahlungen aus Transfers (ohne Kapitaltransfers)	769.500,00	740.300,00	
3231	Transferzahlungen an Träger des öffentlichen Rechts	702.000,00	672.800,00	
3232	Transferzahlungen an Beteiligungen			
3233	Transferzahlungen an Unternehmen (inkl. Finanzunternehmen)			

Soziale Wohlfahrt und Wohnbauförderung (Gruppe 4)

MVAG	Mittelverwendungs- und aufbringungsgruppen (1. und 2. Ebene)	VA 2021 inkl. NVA	VA 2020	RA 2019
3234	Transferzahlungen an Haushalte und Organisationen ohne Erwerbscharakter	67.500,00	67.500,00	
3235	Transferzahlungen an das Ausland			
3236	Investitions- und Tilgungszuschüsse zwischen Unternehmungen und Betrieben der Gebietskörperschaft und der Gebietskörperschaft			
324	Auszahlungen aus Finanzaufwand	0,00	0,00	
3241	Auszahlungen für Zinsaufwand, für Finanzierungsleasing, für Forderungskauf, für Finanzschulden und derivative Finanzinstrumente			
3242	Auszahlungen für Zinsen aus derivativen Finanzinstrumenten ohne Grundgeschäft			
3243	Auszahlung aus Gewinnentnahmen von marktbestimmten Betrieben			
3244	Sonstige Auszahlungen aus Finanzaufwendungen			
32	Summe Auszahlungen operative Gebarung	889.400,00	858.400,00	
SA1	Saldo (1) Geldfluss aus der Operativen Gebarung (31 – 32)	-805.300,00	-733.900,00	
331	Einzahlungen aus der Investitionstätigkeit	0,00	0,00	
3311	Einzahlungen aus der Veräußerung von immateriellem Vermögen			
3312	Einzahlungen aus der Veräußerung von Grundstücken und Grundstückeinrichtungen			
3313	Einzahlungen aus der Veräußerung von Gebäuden und Bauten			
3314	Einzahlungen aus der Veräußerung von technischen Anlagen, Fahrzeuge und Maschinen			
3315	Einzahlungen aus der Veräußerung von Amts-, Betriebs- und Geschäftsausstattung			
3316	Einzahlungen aus der Veräußerung von Kulturgütern			
3317	Einzahlungen aus der Veräußerung von Beteiligungen			
332	Einzahlungen aus der Rückzahlung von Darlehen sowie gewährten Vorschüssen	0,00	0,00	
3321	Einzahlungen aus Darlehen an Träger des öffentlichen Rechts			
3322	Einzahlungen aus Darlehen an Beteiligungen			
3323	Einzahlungen aus Darlehen an Unternehmen und Haushalte			
3325	Einzahlungen aus Vorschüssen und Anzahlungen			
333	Einzahlungen aus Kapitaltransfers	0,00	0,00	
3331	Kapitaltransferzahlungen von Trägern des öffentlichen Rechts			
3332	Kapitaltransferzahlungen von Beteiligungen			
3333	Kapitaltransferzahlungen von Unternehmen			
3334	Kapitaltransferzahlungen von Haushalten und Organisationen ohne Erwerbscharakter			
3335	Kapitaltransferzahlungen vom Ausland			
33	Summe Einzahlungen investive Gebarung	0,00	0,00	
341	Auszahlungen aus der Investitionstätigkeit	1.500,00	4.000,00	
3411	Auszahlungen für den Erwerb von immateriellem Vermögen			
3412	Auszahlungen für den Erwerb von Grundstücken und Grundstückseinrichtungen			

Soziale Wohlfahrt und Wohnbauförderung (Gruppe 4)

MVAG	Mittelverwendungs- und aufbringungsgruppen (1. und 2. Ebene)	VA 2021 inkl. NVA	VA 2020	RA 2019
3413	Auszahlungen für den Erwerb von Gebäuden und Bauten			
3414	Auszahlungen für den Erwerb von technischen Anlagen, Fahrzeuge und Maschinen			
3415	Auszahlungen für den Erwerb von Amts-, Betriebs- und Geschäftsausstattung	1.500,00	4.000,00	
3416	Auszahlungen für den Erwerb von Kulturgütern			
3417	Auszahlungen für den Erwerb von Beteiligungen			
342	Auszahlungen von gewährten Darlehen sowie gewährten Vorschüssen	0,00	0,00	
3421	Auszahlung von Darlehen an Träger des öffentlichen Rechts			
3422	Auszahlung von Darlehen an Beteiligungen			
3423	Auszahlung von Darlehen an Unternehmen und Haushalte			
3425	Auszahlungen von Vorschüssen und Anzahlungen			
343	Auszahlungen aus Kapitaltransfers	0,00	0,00	
3431	Kapitaltransferzahlungen an Träger des öffentlichen Rechts			
3432	Kapitaltransferzahlungen an Beteiligungen			
3433	Kapitaltransferzahlungen an Unternehmen (Finanzunternehmen)			
3434	Kapitaltransferzahlungen an Haushalte und Organisationen ohne Erwerbscharakter			
3435	Kapitaltransferzahlungen an das Ausland			
34	Summe Auszahlungen investive Gebarung	1.500,00	4.000,00	
SA2	Saldo (2) Geldfluss aus der Investiven Gebarung (33 – 34)	-1.500,00	-4.000,00	
SA3	Saldo (3) Nettofinanzierungssaldo (Saldo 1 + Saldo 2)	-806.800,00	-737.900,00	
351	Einzahlungen aus der Aufnahme von Finanzschulden	0,00	0,00	
3511	Einzahlungen aus empfangenen Darlehen von öffentlichen Körperschaften und Rechtsträgern			
3512	Einzahlungen aus empfangenen Darlehen von Beteiligungen			
3513	Einzahlungen aus empfangenen Darlehen von Unternehmen und privaten Haushalten			
3514	Einzahlungen aus Finanzschulden (Finanzunternehmen)			
353	Einzahlungen infolge eines Kapitaltausch bei derivativen Finanzinstrumenten mit Grundgeschäft	0,00	0,00	
3530	Einzahlungen infolge eines Kapitaltausch bei derivativen Finanzinstrumenten mit Grundgeschäft			
355	Einzahlungen aus dem Abgang von Finanzinstrumenten	0,00	0,00	
3550	Einzahlungen aus dem Abgang von Finanzinstrumenten			
35	Summe Einzahlungen aus der Finanzierungstätigkeit	0,00	0,00	
361	Auszahlungen aus der Tilgung von Finanzschulden	0,00	0,00	
3611	Auszahlungen aus empfangenen Darlehen von öffentlichen Körperschaften und Rechtsträgern			

Soziale Wohlfahrt und Wohnbauförderung (Gruppe 4)

MVAG	Mittelverwendungs- und aufbringungsgruppen (1. und 2. Ebene)	VA 2021 inkl. NVA	VA 2020	RA 2019
3612	Auszahlungen aus empfangenen Darlehen von Beteiligungen			
3613	Auszahlungen aus empfangenen Darlehen von Unternehmen und privaten Haushalten			
3614	Auszahlungen aus Finanzschulden			
3615	Auszahlung aus der Rückzahlung von Leasingverbindlichkeiten			
363	Auszahlungen infolge eines Kapitaltausch bei derivativen Finanzinstrumenten mit Grundgeschäft	0,00	0,00	
3630	Auszahlungen infolge eines Kapitaltausch bei derivativen Finanzinstrumenten mit Grundgeschäft			
365	Auszahlungen für den Erwerb von Finanzinstrumenten	0,00	0,00	
3650	Auszahlungen für den Erwerb von Finanzinstrumenten			
36	Summe Auszahlungen aus der Finanzierungstätigkeit	0,00	0,00	
SA4	Saldo (4) Geldfluss aus der Finanzierungstätigkeit (35 – 36)	0,00	0,00	
SA5	Saldo (5) Geldfluss aus der voranschlagswirksamen Gebarung (Saldo 3 + Saldo 4)	-806.800,00	-737.900,00	

Gesundheit (Gruppe 5)

MVAG	Mittelverwendungs- und aufbringungsgruppen (1. und 2. Ebene)	VA 2021 inkl. NVA	VA 2020	RA 2019
311	Einzahlungen aus der operativen Verwaltungstätigkeit	1.900,00	1.900,00	
3111	Einzahlungen aus eigenen Abgaben			
3112	Einzahlungen aus Ertragsanteilen			
3113	Einzahlungen aus Gebühren			
3114	Einzahlungen aus Leistungen	1.900,00	1.900,00	
3115	Einzahlungen aus Besitz und wirtschaftlicher Tätigkeit			
3116	Einzahlungen aus Veräußerung von geringwertigen Wirtschaftsgütern (GWG) und sonstige Einzahlungen			
312	Einzahlungen aus Transfers (ohne Kapitaltransfers)	0,00	0,00	
3121	Transferzahlungen von Trägern des öffentlichen Rechts			
3122	Transferzahlungen von Beteiligungen			
3123	Transferzahlungen von Unternehmen (inkl. Finanzunternehmen)			
3124	Transferzahlungen von Haushalte und Organisationen ohne Erwerbscharakter			
3125	Transferzahlungen vom Ausland			
3126	Investitions- und Tilgungszuschüsse zwischen Unternehmungen und Betrieben der Gebietskörperschaft und der Gebietskörperschaft			
313	Einzahlungen aus Finanzerträgen	0,00	0,00	
3131	Einzahlungen aus Zinserträgen			
3133	Einzahlungen aus Gewinnentnahmen von marktbestimmten Betrieben			
3134	Sonstige Einzahlungen aus Finanzerträgen			
3135	Einzahlungen aus Dividenden/Gewinnausschüttungen			
31	Summe Einzahlungen operative Gebarung	1.900,00	1.900,00	
321	Auszahlungen aus Personalaufwand	0,00	0,00	
3211	Auszahlungen für Personalaufwand Bezüge, Nebengebühren, und Mehrleistungsvergütungen)			
3212	Auszahlungen für gesetzliche und freiwillige Sozialaufwendungen			
3213	Auszahlungen aus sonstigem Personalaufwand			
322	Auszahlungen aus Sachaufwand (ohne Transferaufwand)	10.200,00	6.900,00	
3221	Auszahlungen für Gebrauchs- und Verbrauchsgüter, Handelswaren	3.400,00	3.400,00	
3222	Auszahlungen für Verwaltungs- und Betriebsaufwand	3.200,00		
3223	Auszahlungen für Leasing- und Mietaufwand			
3224	Auszahlungen für Instandhaltung			
3225	Sonstige Auszahlungen aus Sachaufwand	3.600,00	3.500,00	
323	Auszahlungen aus Transfers (ohne Kapitaltransfers)	1.011.600,00	972.700,00	
3231	Transferzahlungen an Träger des öffentlichen Rechts	1.010.800,00	939.700,00	
3232	Transferzahlungen an Beteiligungen			
3233	Transferzahlungen an Unternehmen (inkl. Finanzunternehmen)			

Gesundheit (Gruppe 5)

MVAG	Mittelverwendungs- und aufbringungsgruppen (1. und 2. Ebene)	VA 2021 inkl. NVA	VA 2020	RA 2019
3234	Transferzahlungen an Haushalte und Organisationen ohne Erwerbscharakter	800,00	33.000,00	
3235	Transferzahlungen an das Ausland			
3236	Investitions- und Tilgungszuschüsse zwischen Unternehmungen und Betrieben der Gebietskörperschaft und der Gebietskörperschaft			
324	Auszahlungen aus Finanzaufwand	0,00	0,00	
3241	Auszahlungen für Zinsaufwand, für Finanzierungsleasing, für Forderungskauf, für Finanzschulden und derivative Finanzinstrumente			
3242	Auszahlungen für Zinsen aus derivativen Finanzinstrumenten ohne Grundgeschäft			
3243	Auszahlung aus Gewinnentnahmen von marktbestimmten Betrieben			
3244	Sonstige Auszahlungen aus Finanzaufwendungen			
32	Summe Auszahlungen operative Gebarung	1.021.800,00	979.600,00	
SA1	Saldo (1) Geldfluss aus der Operativen Gebarung (31 – 32)	-1.019.900,00	-977.700,00	
331	Einzahlungen aus der Investitionstätigkeit	0,00	0,00	
3311	Einzahlungen aus der Veräußerung von immateriellem Vermögen			
3312	Einzahlungen aus der Veräußerung von Grundstücken und Grundstückeinrichtungen			
3313	Einzahlungen aus der Veräußerung von Gebäuden und Bauten			
3314	Einzahlungen aus der Veräußerung von technischen Anlagen, Fahrzeuge und Maschinen			
3315	Einzahlungen aus der Veräußerung von Amts-, Betriebs- und Geschäftsausstattung			
3316	Einzahlungen aus der Veräußerung von Kulturgütern			
3317	Einzahlungen aus der Veräußerung von Beteiligungen			
332	Einzahlungen aus der Rückzahlung von Darlehen sowie gewährten Vorschüssen	0,00	0,00	
3321	Einzahlungen aus Darlehen an Träger des öffentlichen Rechts			
3322	Einzahlungen aus Darlehen an Beteiligungen			
3323	Einzahlungen aus Darlehen an Unternehmen und Haushalte			
3325	Einzahlungen aus Vorschüssen und Anzahlungen			
333	Einzahlungen aus Kapitaltransfers	0,00	0,00	
3331	Kapitaltransferzahlungen von Trägern des öffentlichen Rechts			
3332	Kapitaltransferzahlungen von Beteiligungen			
3333	Kapitaltransferzahlungen von Unternehmen			
3334	Kapitaltransferzahlungen von Haushalten und Organisationen ohne Erwerbscharakter			
3335	Kapitaltransferzahlungen vom Ausland			
33	Summe Einzahlungen investive Gebarung	0,00	0,00	
341	Auszahlungen aus der Investitionstätigkeit	0,00	0,00	
3411	Auszahlungen für den Erwerb von immateriellem Vermögen			
3412	Auszahlungen für den Erwerb von Grundstücken und Grundstückseinrichtungen			

Gesundheit (Gruppe 5)

MVAG	Mittelverwendungs- und aufbringungsgruppen (1. und 2. Ebene)	VA 2021 inkl. NVA	VA 2020	RA 2019
3413	Auszahlungen für den Erwerb von Gebäuden und Bauten			
3414	Auszahlungen für den Erwerb von technischen Anlagen, Fahrzeuge und Maschinen			
3415	Auszahlungen für den Erwerb von Amts-, Betriebs- und Geschäftsausstattung			
3416	Auszahlungen für den Erwerb von Kulturgütern			
3417	Auszahlungen für den Erwerb von Beteiligungen			
342	Auszahlungen von gewährten Darlehen sowie gewährten Vorschüssen	0,00	0,00	
3421	Auszahlung von Darlehen an Träger des öffentlichen Rechts			
3422	Auszahlung von Darlehen an Beteiligungen			
3423	Auszahlung von Darlehen an Unternehmen und Haushalte			
3425	Auszahlungen von Vorschüssen und Anzahlungen			
343	Auszahlungen aus Kapitaltransfers	0,00	0,00	
3431	Kapitaltransferzahlungen an Träger des öffentlichen Rechts			
3432	Kapitaltransferzahlungen an Beteiligungen			
3433	Kapitaltransferzahlungen an Unternehmen (Finanzunternehmen)			
3434	Kapitaltransferzahlungen an Haushalte und Organisationen ohne Erwerbscharakter			
3435	Kapitaltransferzahlungen an das Ausland			
34	Summe Auszahlungen investive Gebarung	0,00	0,00	
SA2	Saldo (2) Geldfluss aus der Investiven Gebarung (33 – 34)	0,00	0,00	
SA3	Saldo (3) Nettofinanzierungssaldo (Saldo 1 + Saldo 2)	-1.019.900,00	-977.700,00	
351	Einzahlungen aus der Aufnahme von Finanzschulden	0,00	0,00	
3511	Einzahlungen aus empfangenen Darlehen von öffentlichen Körperschaften und Rechtsträgern			
3512	Einzahlungen aus empfangenen Darlehen von Beteiligungen			
3513	Einzahlungen aus empfangenen Darlehen von Unternehmen und privaten Haushalten			
3514	Einzahlungen aus Finanzschulden (Finanzunternehmen)			
353	Einzahlungen infolge eines Kapitaltausch bei derivativen Finanzinstrumenten mit Grundgeschäft	0,00	0,00	
3530	Einzahlungen infolge eines Kapitaltausch bei derivativen Finanzinstrumenten mit Grundgeschäft			
355	Einzahlungen aus dem Abgang von Finanzinstrumenten	0,00	0,00	
3550	Einzahlungen aus dem Abgang von Finanzinstrumenten			
35	Summe Einzahlungen aus der Finanzierungstätigkeit	0,00	0,00	
361	Auszahlungen aus der Tilgung von Finanzschulden	0,00	0,00	
3611	Auszahlungen aus empfangenen Darlehen von öffentlichen Körperschaften und Rechtsträgern			

Gesundheit (Gruppe 5)

MVAG	Mittelverwendungs- und aufbringungsgruppen (1. und 2. Ebene)	VA 2021 inkl. NVA	VA 2020	RA 2019
3612	Auszahlungen aus empfangenen Darlehen von Beteiligungen			
3613	Auszahlungen aus empfangenen Darlehen von Unternehmen und privaten Haushalten			
3614	Auszahlungen aus Finanzschulden			
3615	Auszahlung aus der Rückzahlung von Leasingverbindlichkeiten			
363	Auszahlungen infolge eines Kapitaltausch bei derivativen Finanzinstrumenten mit Grundgeschäft	0,00	0,00	
3630	Auszahlungen infolge eines Kapitaltausch bei derivativen Finanzinstrumenten mit Grundgeschäft			
365	Auszahlungen für den Erwerb von Finanzinstrumenten	0,00	0,00	
3650	Auszahlungen für den Erwerb von Finanzinstrumenten			
36	Summe Auszahlungen aus der Finanzierungstätigkeit	0,00	0,00	
SA4	Saldo (4) Geldfluss aus der Finanzierungstätigkeit (35 – 36)	0,00	0,00	
SA5	Saldo (5) Geldfluss aus der voranschlagswirksamen Gebarung (Saldo 3 + Saldo 4)	-1.019.900,00	-977.700,00	

Straßen- und Wasserbau, Verkehr (Gruppe 6)

MVAG	Mittelverwendungs- und aufbringungsgruppen (1. und 2. Ebene)	VA 2021 inkl. NVA	VA 2020	RA 2019
311	Einzahlungen aus der operativen Verwaltungstätigkeit	300,00	1.003.100,00	
3111	Einzahlungen aus eigenen Abgaben			
3112	Einzahlungen aus Ertragsanteilen			
3113	Einzahlungen aus Gebühren			
3114	Einzahlungen aus Leistungen	300,00		
3115	Einzahlungen aus Besitz und wirtschaftlicher Tätigkeit			
3116	Einzahlungen aus Veräußerung von geringwertigen Wirtschaftsgütern (GWG) und sonstige Einzahlungen		1.003.100,00	
312	Einzahlungen aus Transfers (ohne Kapitaltransfers)	176.300,00	245.800,00	
3121	Transferzahlungen von Trägern des öffentlichen Rechts	171.800,00	241.300,00	
3122	Transferzahlungen von Beteiligungen			
3123	Transferzahlungen von Unternehmen (inkl. Finanzunternehmen)			
3124	Transferzahlungen von Haushalte und Organisationen ohne Erwerbscharakter	4.500,00	4.500,00	
3125	Transferzahlungen vom Ausland			
3126	Investitions- und Tilgungszuschüsse zwischen Unternehmungen und Betrieben der Gebietskörperschaft und der Gebietskörperschaft			
313	Einzahlungen aus Finanzerträgen	0,00	0,00	
3131	Einzahlungen aus Zinserträgen			
3133	Einzahlungen aus Gewinnentnahmen von marktbestimmten Betrieben			
3134	Sonstige Einzahlungen aus Finanzerträgen			
3135	Einzahlungen aus Dividenden/Gewinnausschüttungen			
31	Summe Einzahlungen operative Gebarung	176.600,00	1.248.900,00	
321	Auszahlungen aus Personalaufwand	0,00	0,00	
3211	Auszahlungen für Personalaufwand Bezüge, Nebengebühren, und Mehrleistungsvergütungen)			
3212	Auszahlungen für gesetzliche und freiwillige Sozialaufwendungen			
3213	Auszahlungen aus sonstigem Personalaufwand			
322	Auszahlungen aus Sachaufwand (ohne Transferaufwand)	31.800,00	1.940.800,00	
3221	Auszahlungen für Gebrauchs- und Verbrauchsgüter, Handelswaren	2.200,00	2.300,00	
3222	Auszahlungen für Verwaltungs- und Betriebsaufwand	700,00	1.400,00	
3223	Auszahlungen für Leasing- und Mietaufwand	6.600,00	6.000,00	
3224	Auszahlungen für Instandhaltung	21.500,00	23.900,00	
3225	Sonstige Auszahlungen aus Sachaufwand	800,00	1.907.200,00	
323	Auszahlungen aus Transfers (ohne Kapitaltransfers)	17.100,00	17.100,00	
3231	Transferzahlungen an Träger des öffentlichen Rechts	17.100,00	17.100,00	
3232	Transferzahlungen an Beteiligungen			
3233	Transferzahlungen an Unternehmen (inkl. Finanzunternehmen)			

Straßen- und Wasserbau, Verkehr (Gruppe 6)

MVAG	Mittelverwendungs- und aufbringungsgruppen (1. und 2. Ebene)	VA 2021 inkl. NVA	VA 2020	RA 2019
3234	Transferzahlungen an Haushalte und Organisationen ohne Erwerbscharakter			
3235	Transferzahlungen an das Ausland			
3236	Investitions- und Tilgungszuschüsse zwischen Unternehmungen und Betrieben der Gebietskörperschaft und der Gebietskörperschaft			
324	Auszahlungen aus Finanzaufwand	3.700,00	3.500,00	
3241	Auszahlungen für Zinsaufwand, für Finanzierungsleasing, für Forderungskauf, für Finanzschulden und derivative Finanzinstrumente	3.700,00	3.500,00	
3242	Auszahlungen für Zinsen aus derivativen Finanzinstrumenten ohne Grundgeschäft			
3243	Auszahlung aus Gewinnentnahmen von marktbestimmten Betrieben			
3244	Sonstige Auszahlungen aus Finanzaufwendungen			
32	Summe Auszahlungen operative Gebarung	52.600,00	1.961.400,00	
SA1	Saldo (1) Geldfluss aus der Operativen Gebarung (31 – 32)	124.000,00	-712.500,00	
331	Einzahlungen aus der Investitionstätigkeit	0,00	0,00	
3311	Einzahlungen aus der Veräußerung von immateriellem Vermögen			
3312	Einzahlungen aus der Veräußerung von Grundstücken und Grundstückeinrichtungen			
3313	Einzahlungen aus der Veräußerung von Gebäuden und Bauten			
3314	Einzahlungen aus der Veräußerung von technischen Anlagen, Fahrzeuge und Maschinen			
3315	Einzahlungen aus der Veräußerung von Amts-, Betriebs- und Geschäftsausstattung			
3316	Einzahlungen aus der Veräußerung von Kulturgütern			
3317	Einzahlungen aus der Veräußerung von Beteiligungen			
332	Einzahlungen aus der Rückzahlung von Darlehen sowie gewährten Vorschüssen	0,00	0,00	
3321	Einzahlungen aus Darlehen an Träger des öffentlichen Rechts			
3322	Einzahlungen aus Darlehen an Beteiligungen			
3323	Einzahlungen aus Darlehen an Unternehmen und Haushalte			
3325	Einzahlungen aus Vorschüssen und Anzahlungen			
333	Einzahlungen aus Kapitaltransfers	75.000,00	75.200,00	
3331	Kapitaltransferzahlungen von Trägern des öffentlichen Rechts	75.000,00	75.200,00	
3332	Kapitaltransferzahlungen von Beteiligungen			
3333	Kapitaltransferzahlungen von Unternehmen			
3334	Kapitaltransferzahlungen von Haushalten und Organisationen ohne Erwerbscharakter			
3335	Kapitaltransferzahlungen vom Ausland			
33	Summe Einzahlungen investive Gebarung	75.000,00	75.200,00	
341	Auszahlungen aus der Investitionstätigkeit	414.800,00	417.900,00	
3411	Auszahlungen für den Erwerb von immateriellem Vermögen			
3412	Auszahlungen für den Erwerb von Grundstücken und Grundstückseinrichtungen	413.900,00	417.000,00	

Straßen- und Wasserbau, Verkehr (Gruppe 6)

MVAG	Mittelverwendungs- und aufbringungsgruppen (1. und 2. Ebene)	VA 2021 inkl. NVA	VA 2020	RA 2019
3413	Auszahlungen für den Erwerb von Gebäuden und Bauten			
3414	Auszahlungen für den Erwerb von technischen Anlagen, Fahrzeuge und Maschinen			
3415	Auszahlungen für den Erwerb von Amts-, Betriebs- und Geschäftsausstattung	900,00	900,00	
3416	Auszahlungen für den Erwerb von Kulturgütern			
3417	Auszahlungen für den Erwerb von Beteiligungen			
342	Auszahlungen von gewährten Darlehen sowie gewährten Vorschüssen	0,00	0,00	
3421	Auszahlung von Darlehen an Träger des öffentlichen Rechts			
3422	Auszahlung von Darlehen an Beteiligungen			
3423	Auszahlung von Darlehen an Unternehmen und Haushalte			
3425	Auszahlungen von Vorschüssen und Anzahlungen			
343	Auszahlungen aus Kapitaltransfers	0,00	0,00	
3431	Kapitaltransferzahlungen an Träger des öffentlichen Rechts			
3432	Kapitaltransferzahlungen an Beteiligungen			
3433	Kapitaltransferzahlungen an Unternehmen (Finanzunternehmen)			
3434	Kapitaltransferzahlungen an Haushalte und Organisationen ohne Erwerbscharakter			
3435	Kapitaltransferzahlungen an das Ausland			
34	Summe Auszahlungen investive Gebarung	414.800,00	417.900,00	
SA2	Saldo (2) Geldfluss aus der Investiven Gebarung (33 – 34)	-339.800,00	-342.700,00	
SA3	Saldo (3) Nettofinanzierungssaldo (Saldo 1 + Saldo 2)	-215.800,00	-1.055.200,00	
351	Einzahlungen aus der Aufnahme von Finanzschulden	50.000,00	0,00	
3511	Einzahlungen aus empfangenen Darlehen von öffentlichen Körperschaften und Rechtsträgern			
3512	Einzahlungen aus empfangenen Darlehen von Beteiligungen			
3513	Einzahlungen aus empfangenen Darlehen von Unternehmen und privaten Haushalten			
3514	Einzahlungen aus Finanzschulden (Finanzunternehmen)	50.000,00		
353	Einzahlungen infolge eines Kapitaltausch bei derivativen Finanzinstrumenten mit Grundgeschäft	0,00	0,00	
3530	Einzahlungen infolge eines Kapitaltausch bei derivativen Finanzinstrumenten mit Grundgeschäft			
355	Einzahlungen aus dem Abgang von Finanzinstrumenten	0,00	0,00	
3550	Einzahlungen aus dem Abgang von Finanzinstrumenten			
35	Summe Einzahlungen aus der Finanzierungstätigkeit	50.000,00	0,00	
361	Auszahlungen aus der Tilgung von Finanzschulden	86.700,00	86.600,00	
3611	Auszahlungen aus empfangenen Darlehen von öffentlichen Körperschaften und Rechtsträgern			

Straßen- und Wasserbau, Verkehr (Gruppe 6)

MVAG	Mittelverwendungs- und aufbringungsgruppen (1. und 2. Ebene)	VA 2021 inkl. NVA	VA 2020	RA 2019
3612	Auszahlungen aus empfangenen Darlehen von Beteiligungen			
3613	Auszahlungen aus empfangenen Darlehen von Unternehmen und privaten Haushalten			
3614	Auszahlungen aus Finanzschulden	86.700,00	86.600,00	
3615	Auszahlung aus der Rückzahlung von Leasingverbindlichkeiten			
363	Auszahlungen infolge eines Kapitaltausch bei derivativen Finanzinstrumenten mit Grundgeschäft	0,00	0,00	
3630	Auszahlungen infolge eines Kapitaltausch bei derivativen Finanzinstrumenten mit Grundgeschäft			
365	Auszahlungen für den Erwerb von Finanzinstrumenten	0,00	0,00	
3650	Auszahlungen für den Erwerb von Finanzinstrumenten			
36	Summe Auszahlungen aus der Finanzierungstätigkeit	86.700,00	86.600,00	
SA4	Saldo (4) Geldfluss aus der Finanzierungstätigkeit (35 – 36)	-36.700,00	-86.600,00	
SA5	Saldo (5) Geldfluss aus der voranschlagswirksamen Gebarung (Saldo 3 + Saldo 4)	-252.500,00	-1.141.800,00	

Wirtschaftsförderung (Gruppe 7)

MVAG	Mittelverwendungs- und aufbringungsgruppen (1. und 2. Ebene)	VA 2021 inkl. NVA	VA 2020	RA 2019
311	Einzahlungen aus der operativen Verwaltungstätigkeit	28.600,00	36.600,00	
3111	Einzahlungen aus eigenen Abgaben			
3112	Einzahlungen aus Ertragsanteilen			
3113	Einzahlungen aus Gebühren			
3114	Einzahlungen aus Leistungen			
3115	Einzahlungen aus Besitz und wirtschaftlicher Tätigkeit			
3116	Einzahlungen aus Veräußerung von geringwertigen Wirtschaftsgütern (GWG) und sonstige Einzahlungen	28.600,00	36.600,00	
312	Einzahlungen aus Transfers (ohne Kapitaltransfers)	7.000,00	11.000,00	
3121	Transferzahlungen von Trägern des öffentlichen Rechts	7.000,00	11.000,00	
3122	Transferzahlungen von Beteiligungen			
3123	Transferzahlungen von Unternehmen (inkl. Finanzunternehmen)			
3124	Transferzahlungen von Haushalte und Organisationen ohne Erwerbscharakter			
3125	Transferzahlungen vom Ausland			
3126	Investitions- und Tilgungszuschüsse zwischen Unternehmungen und Betrieben der Gebietskörperschaft und der Gebietskörperschaft			
313	Einzahlungen aus Finanzerträgen	0,00	0,00	
3131	Einzahlungen aus Zinserträgen			
3133	Einzahlungen aus Gewinnentnahmen von marktbestimmten Betrieben			
3134	Sonstige Einzahlungen aus Finanzerträgen			
3135	Einzahlungen aus Dividenden/Gewinnausschüttungen			
31	Summe Einzahlungen operative Gebarung	35.600,00	47.600,00	
321	Auszahlungen aus Personalaufwand	0,00	0,00	
3211	Auszahlungen für Personalaufwand Bezüge, Nebengebühren, und Mehrleistungsvergütungen)			
3212	Auszahlungen für gesetzliche und freiwillige Sozialaufwendungen			
3213	Auszahlungen aus sonstigem Personalaufwand			
322	Auszahlungen aus Sachaufwand (ohne Transferaufwand)	13.900,00	21.300,00	
3221	Auszahlungen für Gebrauchs- und Verbrauchsgüter, Handelswaren	1.700,00	2.200,00	
3222	Auszahlungen für Verwaltungs- und Betriebsaufwand			
3223	Auszahlungen für Leasing- und Mietaufwand			
3224	Auszahlungen für Instandhaltung	4.000,00	8.300,00	
3225	Sonstige Auszahlungen aus Sachaufwand	8.200,00	10.800,00	
323	Auszahlungen aus Transfers (ohne Kapitaltransfers)	4.400,00	4.400,00	
3231	Transferzahlungen an Träger des öffentlichen Rechts			
3232	Transferzahlungen an Beteiligungen			
3233	Transferzahlungen an Unternehmen (inkl. Finanzunternehmen)			

Wirtschaftsförderung (Gruppe 7)

MVAG	Mittelverwendungs- und aufbringungsgruppen (1. und 2. Ebene)	VA 2021 inkl. NVA	VA 2020	RA 2019
3234	Transferzahlungen an Haushalte und Organisationen ohne Erwerbscharakter	4.400,00	4.400,00	
3235	Transferzahlungen an das Ausland			
3236	Investitions- und Tilgungszuschüsse zwischen Unternehmungen und Betrieben der Gebietskörperschaft und der Gebietskörperschaft			
324	Auszahlungen aus Finanzaufwand	0,00	0,00	
3241	Auszahlungen für Zinsaufwand, für Finanzierungsleasing, für Forderungskauf, für Finanzschulden und derivative Finanzinstrumente			
3242	Auszahlungen für Zinsen aus derivativen Finanzinstrumenten ohne Grundgeschäft			
3243	Auszahlung aus Gewinnentnahmen von marktbestimmten Betrieben			
3244	Sonstige Auszahlungen aus Finanzaufwendungen			
32	Summe Auszahlungen operative Gebarung	18.300,00	25.700,00	
SA1	Saldo (1) Geldfluss aus der Operativen Gebarung (31 – 32)	17.300,00	21.900,00	
331	Einzahlungen aus der Investitionstätigkeit	0,00	0,00	
3311	Einzahlungen aus der Veräußerung von immateriellem Vermögen			
3312	Einzahlungen aus der Veräußerung von Grundstücken und Grundstückeinrichtungen			
3313	Einzahlungen aus der Veräußerung von Gebäuden und Bauten			
3314	Einzahlungen aus der Veräußerung von technischen Anlagen, Fahrzeuge und Maschinen			
3315	Einzahlungen aus der Veräußerung von Amts-, Betriebs- und Geschäftsausstattung			
3316	Einzahlungen aus der Veräußerung von Kulturgütern			
3317	Einzahlungen aus der Veräußerung von Beteiligungen			
332	Einzahlungen aus der Rückzahlung von Darlehen sowie gewährten Vorschüssen	0,00	0,00	
3321	Einzahlungen aus Darlehen an Träger des öffentlichen Rechts			
3322	Einzahlungen aus Darlehen an Beteiligungen			
3323	Einzahlungen aus Darlehen an Unternehmen und Haushalte			
3325	Einzahlungen aus Vorschüssen und Anzahlungen			
333	Einzahlungen aus Kapitaltransfers	7.000,00	7.000,00	
3331	Kapitaltransferzahlungen von Trägern des öffentlichen Rechts	7.000,00	7.000,00	
3332	Kapitaltransferzahlungen von Beteiligungen			
3333	Kapitaltransferzahlungen von Unternehmen			
3334	Kapitaltransferzahlungen von Haushalten und Organisationen ohne Erwerbscharakter			
3335	Kapitaltransferzahlungen vom Ausland			
33	Summe Einzahlungen investive Gebarung	7.000,00	7.000,00	
341	Auszahlungen aus der Investitionstätigkeit	43.500,00	50.500,00	
3411	Auszahlungen für den Erwerb von immateriellem Vermögen			
3412	Auszahlungen für den Erwerb von Grundstücken und Grundstückseinrichtungen	42.500,00	50.500,00	

Wirtschaftsförderung (Gruppe 7)

MVAG	Mittelverwendungs- und aufbringungsgruppen (1. und 2. Ebene)	VA 2021 inkl. NVA	VA 2020	RA 2019
3413	Auszahlungen für den Erwerb von Gebäuden und Bauten			
3414	Auszahlungen für den Erwerb von technischen Anlagen, Fahrzeuge und Maschinen			
3415	Auszahlungen für den Erwerb von Amts-, Betriebs- und Geschäftsausstattung	1.000,00		
3416	Auszahlungen für den Erwerb von Kulturgütern			
3417	Auszahlungen für den Erwerb von Beteiligungen			
342	Auszahlungen von gewährten Darlehen sowie gewährten Vorschüssen	0,00	0,00	
3421	Auszahlung von Darlehen an Träger des öffentlichen Rechts			
3422	Auszahlung von Darlehen an Beteiligungen			
3423	Auszahlung von Darlehen an Unternehmen und Haushalte			
3425	Auszahlungen von Vorschüssen und Anzahlungen			
343	Auszahlungen aus Kapitaltransfers	0,00	0,00	
3431	Kapitaltransferzahlungen an Träger des öffentlichen Rechts			
3432	Kapitaltransferzahlungen an Beteiligungen			
3433	Kapitaltransferzahlungen an Unternehmen (Finanzunternehmen)			
3434	Kapitaltransferzahlungen an Haushalte und Organisationen ohne Erwerbscharakter			
3435	Kapitaltransferzahlungen an das Ausland			
34	Summe Auszahlungen investive Gebarung	43.500,00	50.500,00	
SA2	Saldo (2) Geldfluss aus der Investiven Gebarung (33 – 34)	-36.500,00	-43.500,00	
SA3	Saldo (3) Nettofinanzierungssaldo (Saldo 1 + Saldo 2)	-19.200,00	-21.600,00	
351	Einzahlungen aus der Aufnahme von Finanzschulden	0,00	0,00	
3511	Einzahlungen aus empfangenen Darlehen von öffentlichen Körperschaften und Rechtsträgern			
3512	Einzahlungen aus empfangenen Darlehen von Beteiligungen			
3513	Einzahlungen aus empfangenen Darlehen von Unternehmen und privaten Haushalten			
3514	Einzahlungen aus Finanzschulden (Finanzunternehmen)			
353	Einzahlungen infolge eines Kapitaltausch bei derivativen Finanzinstrumenten mit Grundgeschäft	0,00	0,00	
3530	Einzahlungen infolge eines Kapitaltausch bei derivativen Finanzinstrumenten mit Grundgeschäft			
355	Einzahlungen aus dem Abgang von Finanzinstrumenten	0,00	0,00	
3550	Einzahlungen aus dem Abgang von Finanzinstrumenten			
35	Summe Einzahlungen aus der Finanzierungstätigkeit	0,00	0,00	
361	Auszahlungen aus der Tilgung von Finanzschulden	0,00	0,00	
3611	Auszahlungen aus empfangenen Darlehen von öffentlichen Körperschaften und Rechtsträgern			

Wirtschaftsförderung (Gruppe 7)

MVAG	Mittelverwendungs- und aufbringungsgruppen (1. und 2. Ebene)	VA 2021 inkl. NVA	VA 2020	RA 2019
3612	Auszahlungen aus empfangenen Darlehen von Beteiligungen			
3613	Auszahlungen aus empfangenen Darlehen von Unternehmen und privaten Haushalten			
3614	Auszahlungen aus Finanzschulden			
3615	Auszahlung aus der Rückzahlung von Leasingverbindlichkeiten			
363	Auszahlungen infolge eines Kapitaltausch bei derivativen Finanzinstrumenten mit Grundgeschäft	0,00	0,00	
3630	Auszahlungen infolge eines Kapitaltausch bei derivativen Finanzinstrumenten mit Grundgeschäft			
365	Auszahlungen für den Erwerb von Finanzinstrumenten	0,00	0,00	
3650	Auszahlungen für den Erwerb von Finanzinstrumenten			
36	Summe Auszahlungen aus der Finanzierungstätigkeit	0,00	0,00	
SA4	Saldo (4) Geldfluss aus der Finanzierungstätigkeit (35 – 36)	0,00	0,00	
SA5	Saldo (5) Geldfluss aus der voranschlagswirksamen Gebarung (Saldo 3 + Saldo 4)	-19.200,00	-21.600,00	

Dienstleistungen (Gruppe 8)

MVAG	Mittelverwendungs- und aufbringungsgruppen (1. und 2. Ebene)	VA 2021 inkl. NVA	VA 2020	RA 2019
311	Einzahlungen aus der operativen Verwaltungstätigkeit	1.415.300,00	1.698.100,00	
3111	Einzahlungen aus eigenen Abgaben			
3112	Einzahlungen aus Ertragsanteilen			
3113	Einzahlungen aus Gebühren	1.150.000,00	1.159.800,00	
3114	Einzahlungen aus Leistungen	16.600,00	18.500,00	
3115	Einzahlungen aus Besitz und wirtschaftlicher Tätigkeit	218.000,00	209.900,00	
3116	Einzahlungen aus Veräußerung von geringwertigen Wirtschaftsgütern (GWG) und sonstige Einzahlungen	30.700,00	309.900,00	
312	Einzahlungen aus Transfers (ohne Kapitaltransfers)	160.500,00	60.100,00	
3121	Transferzahlungen von Trägern des öffentlichen Rechts	160.500,00	60.100,00	
3122	Transferzahlungen von Beteiligungen			
3123	Transferzahlungen von Unternehmen (inkl. Finanzunternehmen)			
3124	Transferzahlungen von Haushalte und Organisationen ohne Erwerbscharakter			
3125	Transferzahlungen vom Ausland			
3126	Investitions- und Tilgungszuschüsse zwischen Unternehmungen und Betrieben der Gebietskörperschaft und der Gebietskörperschaft			
313	Einzahlungen aus Finanzerträgen	100,00	100,00	
3131	Einzahlungen aus Zinserträgen	100,00	100,00	
3133	Einzahlungen aus Gewinnentnahmen von marktbestimmten Betrieben			
3134	Sonstige Einzahlungen aus Finanzerträgen			
3135	Einzahlungen aus Dividenden/Gewinnausschüttungen			
31	Summe Einzahlungen operative Gebarung	1.575.900,00	1.758.300,00	
321	Auszahlungen aus Personalaufwand	699.400,00	726.100,00	
3211	Auszahlungen für Personalaufwand Bezüge, Nebengebühren, und Mehrleistungsvergütungen)	559.800,00	581.600,00	
3212	Auszahlungen für gesetzliche und freiwillige Sozialaufwendungen	139.600,00	144.500,00	
3213	Auszahlungen aus sonstigem Personalaufwand			
322	Auszahlungen aus Sachaufwand (ohne Transferaufwand)	740.600,00	1.004.800,00	
3221	Auszahlungen für Gebrauchs- und Verbrauchsgüter, Handelswaren	45.600,00	44.200,00	
3222	Auszahlungen für Verwaltungs- und Betriebsaufwand	114.600,00	123.100,00	
3223	Auszahlungen für Leasing- und Mietaufwand	61.400,00	58.800,00	
3224	Auszahlungen für Instandhaltung	155.600,00	176.300,00	
3225	Sonstige Auszahlungen aus Sachaufwand	363.400,00	602.400,00	
323	Auszahlungen aus Transfers (ohne Kapitaltransfers)	117.000,00	120.200,00	
3231	Transferzahlungen an Träger des öffentlichen Rechts	7.700,00	15.800,00	
3232	Transferzahlungen an Beteiligungen			
3233	Transferzahlungen an Unternehmen (inkl. Finanzunternehmen)	93.700,00	89.600,00	

Dienstleistungen (Gruppe 8)

MVAG	Mittelverwendungs- und aufbringungsgruppen (1. und 2. Ebene)	VA 2021 inkl. NVA	VA 2020	RA 2019
3234	Transferzahlungen an Haushalte und Organisationen ohne Erwerbscharakter	15.600,00	14.800,00	
3235	Transferzahlungen an das Ausland			
3236	Investitions- und Tilgungszuschüsse zwischen Unternehmungen und Betrieben der Gebietskörperschaft und der Gebietskörperschaft			
324	Auszahlungen aus Finanzaufwand	31.700,00	33.600,00	
3241	Auszahlungen für Zinsaufwand, für Finanzierungsleasing, für Forderungskauf, für Finanzschulden und derivative Finanzinstrumente	31.700,00	33.600,00	
3242	Auszahlungen für Zinsen aus derivativen Finanzinstrumenten ohne Grundgeschäft			
3243	Auszahlung aus Gewinnentnahmen von marktbestimmten Betrieben			
3244	Sonstige Auszahlungen aus Finanzaufwendungen			
32	Summe Auszahlungen operative Gebarung	1.588.700,00	1.884.700,00	
SA1	Saldo (1) Geldfluss aus der Operativen Gebarung (31 – 32)	-12.800,00	-126.400,00	
331	Einzahlungen aus der Investitionstätigkeit	0,00	0,00	
3311	Einzahlungen aus der Veräußerung von immateriellem Vermögen			
3312	Einzahlungen aus der Veräußerung von Grundstücken und Grundstückeinrichtungen			
3313	Einzahlungen aus der Veräußerung von Gebäuden und Bauten			
3314	Einzahlungen aus der Veräußerung von technischen Anlagen, Fahrzeuge und Maschinen			
3315	Einzahlungen aus der Veräußerung von Amts-, Betriebs- und Geschäftsausstattung			
3316	Einzahlungen aus der Veräußerung von Kulturgütern			
3317	Einzahlungen aus der Veräußerung von Beteiligungen			
332	Einzahlungen aus der Rückzahlung von Darlehen sowie gewährten Vorschüssen	0,00	0,00	
3321	Einzahlungen aus Darlehen an Träger des öffentlichen Rechts			
3322	Einzahlungen aus Darlehen an Beteiligungen			
3323	Einzahlungen aus Darlehen an Unternehmen und Haushalte			
3325	Einzahlungen aus Vorschüssen und Anzahlungen			
333	Einzahlungen aus Kapitaltransfers	77.000,00	416.800,00	
3331	Kapitaltransferzahlungen von Trägern des öffentlichen Rechts	27.500,00	386.500,00	
3332	Kapitaltransferzahlungen von Beteiligungen			
3333	Kapitaltransferzahlungen von Unternehmen			
3334	Kapitaltransferzahlungen von Haushalten und Organisationen ohne Erwerbscharakter	49.500,00	30.300,00	
3335	Kapitaltransferzahlungen vom Ausland			
33	Summe Einzahlungen investive Gebarung	77.000,00	416.800,00	
341	Auszahlungen aus der Investitionstätigkeit	800.700,00	1.097.500,00	
3411	Auszahlungen für den Erwerb von immateriellem Vermögen			
3412	Auszahlungen für den Erwerb von Grundstücken und Grundstückseinrichtungen	606.900,00	976.900,00	

1. Nachtragsvoranschlag 2021

Marktgemeinde Traisen

Finanzierungshaushalt Bereichsbudget 1. und 2. Ebene (Anlage 1b)

Dienstleistungen (Gruppe 8)

MVAG	Mittelverwendungs- und aufbringungsgruppen (1. und 2. Ebene)	VA 2021 inkl. NVA	VA 2020	RA 2019
3413	Auszahlungen für den Erwerb von Gebäuden und Bauten	50.000,00	25.000,00	
3414	Auszahlungen für den Erwerb von technischen Anlagen, Fahrzeuge und Maschinen	111.500,00	23.900,00	
3415	Auszahlungen für den Erwerb von Amts-, Betriebs- und Geschäftsausstattung	32.300,00	71.700,00	
3416	Auszahlungen für den Erwerb von Kulturgütern			
3417	Auszahlungen für den Erwerb von Beteiligungen			
342	Auszahlungen von gewährten Darlehen sowie gewährten Vorschüssen	0,00	0,00	
3421	Auszahlung von Darlehen an Träger des öffentlichen Rechts			
3422	Auszahlung von Darlehen an Beteiligungen			
3423	Auszahlung von Darlehen an Unternehmen und Haushalte			
3425	Auszahlungen von Vorschüssen und Anzahlungen			
343	Auszahlungen aus Kapitaltransfers	0,00	0,00	
3431	Kapitaltransferzahlungen an Träger des öffentlichen Rechts			
3432	Kapitaltransferzahlungen an Beteiligungen			
3433	Kapitaltransferzahlungen an Unternehmen (Finanzunternehmen)			
3434	Kapitaltransferzahlungen an Haushalte und Organisationen ohne Erwerbscharakter			
3435	Kapitaltransferzahlungen an das Ausland			
34	Summe Auszahlungen investive Gebarung	800.700,00	1.097.500,00	
SA2	Saldo (2) Geldfluss aus der Investiven Gebarung (33 – 34)	-723.700,00	-680.700,00	
SA3	Saldo (3) Nettofinanzierungssaldo (Saldo 1 + Saldo 2)	-736.500,00	-807.100,00	
351	Einzahlungen aus der Aufnahme von Finanzschulden	331.100,00	355.000,00	
3511	Einzahlungen aus empfangenen Darlehen von öffentlichen Körperschaften und Rechtsträgern	1.100,00	13.800,00	
3512	Einzahlungen aus empfangenen Darlehen von Beteiligungen			
3513	Einzahlungen aus empfangenen Darlehen von Unternehmen und privaten Haushalten			
3514	Einzahlungen aus Finanzschulden (Finanzunternehmen)	330.000,00	341.200,00	
353	Einzahlungen infolge eines Kapitaltausch bei derivativen Finanzinstrumenten mit Grundgeschäft	0,00	0,00	
3530	Einzahlungen infolge eines Kapitaltausch bei derivativen Finanzinstrumenten mit Grundgeschäft			
355	Einzahlungen aus dem Abgang von Finanzinstrumenten	0,00	0,00	
3550	Einzahlungen aus dem Abgang von Finanzinstrumenten			
35	Summe Einzahlungen aus der Finanzierungstätigkeit	331.100,00	355.000,00	
361	Auszahlungen aus der Tilgung von Finanzschulden	333.300,00	327.900,00	
3611	Auszahlungen aus empfangenen Darlehen von öffentlichen Körperschaften und Rechtsträgern			

Dienstleistungen (Gruppe 8)

MVAG	Mittelverwendungs- und aufbringungsgruppen (1. und 2. Ebene)	VA 2021 inkl. NVA	VA 2020	RA 2019
3612	Auszahlungen aus empfangenen Darlehen von Beteiligungen			
3613	Auszahlungen aus empfangenen Darlehen von Unternehmen und privaten Haushalten			
3614	Auszahlungen aus Finanzschulden	333.300,00	327.900,00	
3615	Auszahlung aus der Rückzahlung von Leasingverbindlichkeiten			
363	Auszahlungen infolge eines Kapitaltausch bei derivativen Finanzinstrumenten mit Grundgeschäft	0,00	0,00	
3630	Auszahlungen infolge eines Kapitaltausch bei derivativen Finanzinstrumenten mit Grundgeschäft			
365	Auszahlungen für den Erwerb von Finanzinstrumenten	0,00	0,00	
3650	Auszahlungen für den Erwerb von Finanzinstrumenten			
36	Summe Auszahlungen aus der Finanzierungstätigkeit	333.300,00	327.900,00	
SA4	Saldo (4) Geldfluss aus der Finanzierungstätigkeit (35 – 36)	-2.200,00	27.100,00	
SA5	Saldo (5) Geldfluss aus der voranschlagswirksamen Gebarung (Saldo 3 + Saldo 4)	-738.700,00	-780.000,00	

Finanzwirtschaft (Gruppe 9)

MVAG	Mittelverwendungs- und aufbringungsgruppen (1. und 2. Ebene)	VA 2021 inkl. NVA	VA 2020	RA 2019
311	Einzahlungen aus der operativen Verwaltungstätigkeit	4.436.600,00	5.072.800,00	
3111	Einzahlungen aus eigenen Abgaben	1.647.600,00	1.821.800,00	
3112	Einzahlungen aus Ertragsanteilen	2.740.700,00	2.572.000,00	
3113	Einzahlungen aus Gebühren			
3114	Einzahlungen aus Leistungen	12.500,00	12.400,00	
3115	Einzahlungen aus Besitz und wirtschaftlicher Tätigkeit			
3116	Einzahlungen aus Veräußerung von geringwertigen Wirtschaftsgütern (GWG) und sonstige Einzahlungen	35.800,00	666.600,00	
312	Einzahlungen aus Transfers (ohne Kapitaltransfers)	42.300,00	37.400,00	
3121	Transferzahlungen von Trägern des öffentlichen Rechts	42.300,00	37.400,00	
3122	Transferzahlungen von Beteiligungen			
3123	Transferzahlungen von Unternehmen (inkl. Finanzunternehmen)			
3124	Transferzahlungen von Haushalte und Organisationen ohne Erwerbscharakter			
3125	Transferzahlungen vom Ausland			
3126	Investitions- und Tilgungszuschüsse zwischen Unternehmungen und Betrieben der Gebietskörperschaft und der Gebietskörperschaft			
313	Einzahlungen aus Finanzerträgen	300,00	800,00	
3131	Einzahlungen aus Zinserträgen	300,00	800,00	
3133	Einzahlungen aus Gewinnentnahmen von marktbestimmten Betrieben			
3134	Sonstige Einzahlungen aus Finanzerträgen			
3135	Einzahlungen aus Dividenden/Gewinnausschüttungen			
31	Summe Einzahlungen operative Gebarung	4.479.200,00	5.111.000,00	
321	Auszahlungen aus Personalaufwand	195.900,00	168.200,00	
3211	Auszahlungen für Personalaufwand Bezüge, Nebengebühren, und Mehrleistungsvergütungen)	164.400,00	130.000,00	
3212	Auszahlungen für gesetzliche und freiwillige Sozialaufwendungen	31.500,00	38.200,00	
3213	Auszahlungen aus sonstigem Personalaufwand			
322	Auszahlungen aus Sachaufwand (ohne Transferaufwand)	37.900,00	11.400,00	
3221	Auszahlungen für Gebrauchs- und Verbrauchsgüter, Handelswaren	1.100,00	1.100,00	
3222	Auszahlungen für Verwaltungs- und Betriebsaufwand	500,00	2.600,00	
3223	Auszahlungen für Leasing- und Mietaufwand			
3224	Auszahlungen für Instandhaltung			
3225	Sonstige Auszahlungen aus Sachaufwand	36.300,00	7.700,00	
323	Auszahlungen aus Transfers (ohne Kapitaltransfers)	0,00	0,00	
3231	Transferzahlungen an Träger des öffentlichen Rechts			
3232	Transferzahlungen an Beteiligungen			
3233	Transferzahlungen an Unternehmen (inkl. Finanzunternehmen)			

Finanzwirtschaft (Gruppe 9)

MVAG	Mittelverwendungs- und aufbringungsgruppen (1. und 2. Ebene)	VA 2021 inkl. NVA	VA 2020	RA 2019
3234	Transferzahlungen an Haushalte und Organisationen ohne Erwerbscharakter			
3235	Transferzahlungen an das Ausland			
3236	Investitions- und Tilgungszuschüsse zwischen Unternehmungen und Betrieben der Gebietskörperschaft und der Gebietskörperschaft			
324	Auszahlungen aus Finanzaufwand	3.600,00	3.400,00	
3241	Auszahlungen für Zinsaufwand, für Finanzierungsleasing, für Forderungskauf, für Finanzschulden und derivative Finanzinstrumente	100,00	100,00	
3242	Auszahlungen für Zinsen aus derivativen Finanzinstrumenten ohne Grundgeschäft			
3243	Auszahlung aus Gewinnentnahmen von marktbestimmten Betrieben			
3244	Sonstige Auszahlungen aus Finanzaufwendungen	3.500,00	3.300,00	
32	Summe Auszahlungen operative Gebarung	237.400,00	183.000,00	
SA1	Saldo (1) Geldfluss aus der Operativen Gebarung (31 – 32)	4.241.800,00	4.928.000,00	
331	Einzahlungen aus der Investitionstätigkeit	0,00	0,00	
3311	Einzahlungen aus der Veräußerung von immateriellem Vermögen			
3312	Einzahlungen aus der Veräußerung von Grundstücken und Grundstückeinrichtungen			
3313	Einzahlungen aus der Veräußerung von Gebäuden und Bauten			
3314	Einzahlungen aus der Veräußerung von technischen Anlagen, Fahrzeuge und Maschinen			
3315	Einzahlungen aus der Veräußerung von Amts-, Betriebs- und Geschäftsausstattung			
3316	Einzahlungen aus der Veräußerung von Kulturgütern			
3317	Einzahlungen aus der Veräußerung von Beteiligungen			
332	Einzahlungen aus der Rückzahlung von Darlehen sowie gewährten Vorschüssen	0,00	0,00	
3321	Einzahlungen aus Darlehen an Träger des öffentlichen Rechts			
3322	Einzahlungen aus Darlehen an Beteiligungen			
3323	Einzahlungen aus Darlehen an Unternehmen und Haushalte			
3325	Einzahlungen aus Vorschüssen und Anzahlungen			
333	Einzahlungen aus Kapitaltransfers	0,00	0,00	
3331	Kapitaltransferzahlungen von Trägern des öffentlichen Rechts			
3332	Kapitaltransferzahlungen von Beteiligungen			
3333	Kapitaltransferzahlungen von Unternehmen			
3334	Kapitaltransferzahlungen von Haushalten und Organisationen ohne Erwerbscharakter			
3335	Kapitaltransferzahlungen vom Ausland			
33	Summe Einzahlungen investive Gebarung	0,00	0,00	
341	Auszahlungen aus der Investitionstätigkeit	1.400,00	1.400,00	
3411	Auszahlungen für den Erwerb von immateriellem Vermögen			
3412	Auszahlungen für den Erwerb von Grundstücken und Grundstückseinrichtungen			

Finanzwirtschaft (Gruppe 9)

MVAG	Mittelverwendungs- und aufbringungsgruppen (1. und 2. Ebene)	VA 2021 inkl. NVA	VA 2020	RA 2019
3413	Auszahlungen für den Erwerb von Gebäuden und Bauten			
3414	Auszahlungen für den Erwerb von technischen Anlagen, Fahrzeuge und Maschinen			
3415	Auszahlungen für den Erwerb von Amts-, Betriebs- und Geschäftsausstattung	1.400,00	1.400,00	
3416	Auszahlungen für den Erwerb von Kulturgütern			
3417	Auszahlungen für den Erwerb von Beteiligungen			
342	Auszahlungen von gewährten Darlehen sowie gewährten Vorschüssen	0,00	0,00	
3421	Auszahlung von Darlehen an Träger des öffentlichen Rechts			
3422	Auszahlung von Darlehen an Beteiligungen			
3423	Auszahlung von Darlehen an Unternehmen und Haushalte			
3425	Auszahlungen von Vorschüssen und Anzahlungen			
343	Auszahlungen aus Kapitaltransfers	0,00	0,00	
3431	Kapitaltransferzahlungen an Träger des öffentlichen Rechts			
3432	Kapitaltransferzahlungen an Beteiligungen			
3433	Kapitaltransferzahlungen an Unternehmen (Finanzunternehmen)			
3434	Kapitaltransferzahlungen an Haushalte und Organisationen ohne Erwerbscharakter			
3435	Kapitaltransferzahlungen an das Ausland			
34	Summe Auszahlungen investive Gebarung	1.400,00	1.400,00	
SA2	Saldo (2) Geldfluss aus der Investiven Gebarung (33 – 34)	-1.400,00	-1.400,00	
SA3	Saldo (3) Nettofinanzierungssaldo (Saldo 1 + Saldo 2)	4.240.400,00	4.926.600,00	
351	Einzahlungen aus der Aufnahme von Finanzschulden	0,00	0,00	
3511	Einzahlungen aus empfangenen Darlehen von öffentlichen Körperschaften und Rechtsträgern			
3512	Einzahlungen aus empfangenen Darlehen von Beteiligungen			
3513	Einzahlungen aus empfangenen Darlehen von Unternehmen und privaten Haushalten			
3514	Einzahlungen aus Finanzschulden (Finanzunternehmen)			
353	Einzahlungen infolge eines Kapitaltausch bei derivativen Finanzinstrumenten mit Grundgeschäft	0,00	0,00	
3530	Einzahlungen infolge eines Kapitaltausch bei derivativen Finanzinstrumenten mit Grundgeschäft			
355	Einzahlungen aus dem Abgang von Finanzinstrumenten	0,00	0,00	
3550	Einzahlungen aus dem Abgang von Finanzinstrumenten			
35	Summe Einzahlungen aus der Finanzierungstätigkeit	0,00	0,00	
361	Auszahlungen aus der Tilgung von Finanzschulden	0,00	0,00	
3611	Auszahlungen aus empfangenen Darlehen von öffentlichen Körperschaften und Rechtsträgern			

Finanzwirtschaft (Gruppe 9)

MVAG	Mittelverwendungs- und aufbringungsgruppen (1. und 2. Ebene)	VA 2021 inkl. NVA	VA 2020	RA 2019
3612	Auszahlungen aus empfangenen Darlehen von Beteiligungen			
3613	Auszahlungen aus empfangenen Darlehen von Unternehmen und privaten Haushalten			
3614	Auszahlungen aus Finanzschulden			
3615	Auszahlung aus der Rückzahlung von Leasingverbindlichkeiten			
363	Auszahlungen infolge eines Kapitaltausch bei derivativen Finanzinstrumenten mit Grundgeschäft	0,00	0,00	
3630	Auszahlungen infolge eines Kapitaltausch bei derivativen Finanzinstrumenten mit Grundgeschäft			
365	Auszahlungen für den Erwerb von Finanzinstrumenten	0,00	0,00	
3650	Auszahlungen für den Erwerb von Finanzinstrumenten			
36	Summe Auszahlungen aus der Finanzierungstätigkeit	0,00	0,00	
SA4	Saldo (4) Geldfluss aus der Finanzierungstätigkeit (35 – 36)	0,00	0,00	
SA5	Saldo (5) Geldfluss aus der voranschlagswirksamen Gebarung (Saldo 3 + Saldo 4)	4.240.400,00	4.926.600,00	

Querschnitt (Anlage 5b)

Bezeichnung	Zuordnung der Aufwands- und Ertragsgruppen	Summe Haushalt	davon A 85 - 89	Summe ohne A 85 - 89
I. Querschnitt				
Erträge der operativen Gebarung / Einzahlungen aus Abgaben				
10	Einzahlungen aus eigenen Abgaben	Unterklassen 83 bis 85 ohne Gruppen 852, 858 und 859	1.647.600,00	1.647.600,00
11	Erträge aus Ertragsanteilen	Gruppen 858 und 859	2.740.700,00	2.740.700,00
12	Gebühren für die Benützung von Gemeindevorrichtungen und -anlagen	Gruppe 852	1.150.000,00	1.099.400,00
13	Erträge aus Leistungen	Unterklasse 81 ohne Gruppen 811, 817, 818 und 819	58.900,00	16.600,00
14	Erträge aus Besitz und wirtschaftlicher Tätigkeit	Gruppen 811, 820, 822, 823	226.800,00	205.700,00
15	Transfererträge von Trägern des öffentlichen Rechts	Gruppen 860 bis 863, 888	109.500,00	24.100,00
16	Sonstige Transfererträge	Gruppen 809, 864 bis 868, 880	99.600,00	600,00
17	Gewinnentnahmen der Gemeinde von Unternehmungen und marktbestimmten Betrieben der Gemeinde (A 85-89)	Gruppe 869 und 879		
18	Erträge aus Veräußerungen und sonstige Erträge	Gruppen 814, 815, 824, 827, 828 und 829	189.200,00	100,00
19	Summe 1 (Erträge)		6.222.300,00	1.346.500,00
Aufwendungen der operativen Gebarung				
20	Personalaufwand	Klasse 5 ohne nicht finanzierungswirksame Konten	1.822.500,00	263.500,00
21	Pensionen und sonstige Ruhebezüge	Gruppen 760, 761	4.800,00	4.800,00
22	Bezüge der gewählten Organe	Gruppe 721	220.900,00	220.900,00
23	Gebrauchs- und Verbrauchsgüter, Handelswaren	Klasse 4	213.500,00	9.400,00
24	Verwaltungs- und Betriebsaufwand	Klasse 6 ohne Gruppen 650 bis 655, 657, 658, 680 bis 687, 689, 690, 694 bis 699; Unterklassen 70 bis 72 ohne Gruppen 706 und 721; Gruppe 790	1.294.100,00	512.700,00
25	Zinsen für Finanzschulden	Gruppen 650, 651, 653 und 657	36.500,00	31.500,00
26	Laufende Transfers an Träger des öffentlichen Rechts	Gruppen 750 bis 754	2.143.200,00	7.700,00
27	Sonstige laufende Transfers	Gruppen 755 bis 757, 759, 764, 768, 780 und 781	218.700,00	109.300,00
28	Gewinnentnahmen der Gemeinde von Unternehmungen und marktbestimmten Betrieben der Gemeinde (A 85-89)	Gruppe 769		
29	Summe 2 (Aufwendungen)		5.954.200,00	934.100,00
91	SALDO 1: Ergebnis der operativen Gebarung	Summe 1 minus Summe 2	268.100,00	412.400,00
				-144.300,00

Bezeichnung	Zuordnung Abgang/Zugang zu den Bestandskonten und der Kapitaltransferkonten	Summe Haushalt	davon A 85 - 89	Summe ohne A 85 - 89
Vermögensgebarung mit Kapitaltransfers ohne Finanztransaktionen				
30	Veräußerung von unbeweglichem Vermögen			
	Unterklassen 00, 01, 05 und 06; Gruppen 801, 802 und 805 (bei unbeweglichen Kulturgütern)			
31	Veräußerung von beweglichem Vermögen			
	Unterklassen 02 bis 04; Gruppen 100, 113, 120, 150, 159, 170 und 175; Gruppen 803, 804 und 805 (bei beweglichen Kulturgütern)			
32	Veräußerung von immateriellen Vermögenswerten			
	Unterklasse 07			
33	Investitionszuschüsse (erhaltene Kapitaltransfers) von Trägern des öffentlichen Rechts	516.100,00	27.500,00	488.600,00
34	Sonstige Investitionszuschüsse (erhaltene Kapitaltransfers)	49.500,00	49.500,00	
39	Summe 3 (Vermögensgebarung mit Kapitaltransfer ohne Finanztransaktionen)	565.600,00	77.000,00	488.600,00
Vermögensgebarung und Kapitaltransfers ohne Finanztransaktionen				
40	Erwerb von unbeweglichem Vermögen	1.113.300,00	483.400,00	629.900,00
41	Erwerb von beweglichem Vermögen, Aktivierte Vorräte	168.800,00	33.900,00	134.900,00
	Unterklassen 02 bis 04; Gruppe 062; Gruppen 100, 113, 120, 150, 159, 170 und 175			
42	Erwerb von immateriellen Vermögenswerten	4.000,00		4.000,00
	Unterklasse 07			
43	Kapitaltransfers an Träger des öffentlichen Rechts			
	Gruppen 130 und 135; Gruppen 770 bis 774			
44	Sonstige Kapitaltransfers			
	Gruppen 775 bis 779, 785 und 786			
49	Summe 4 (Vermögensgebarung und Kapitaltransfer ohne Finanztransaktionen)	1.286.100,00	517.300,00	768.800,00
92	SALDO 2: Saldo der Vermögensgebarung ohne Finanztransaktionen	-720.500,00	-440.300,00	-280.200,00
	Summe 3 minus Summe 4			

Bezeichnung	Zuordnung der Gruppen der Finanzierungsrechnung	nur A 85 - 89
Einzahlungen aus Finanztransaktionen		
50 Veräußerung von Beteiligungen und Wertpapieren	Unterklasse 08; Gruppen 223 und 224	
51 Entnahmen aus Zahlungsmittelreserven	Gruppen 293, 294 und 295	
52 Einzahlungen aus der Rückzahlung von Darlehen an Träger des öffentlichen Rechts	Gruppen 240 bis 244	
53 Einzahlungen aus der Rückzahlung von Darlehen an andere und von Bezugsvorschüssen	Gruppen 245 bis 249 und 273	
54 Aufnahme von Finanzschulden von Trägern des öffentlichen Rechts	Gruppen 340 bis 344, 350 bis 354	1.100,00
55 Aufnahme von Finanzschulden von anderen	Unterklasse 32; Gruppen 345 bis 349, 355 bis 357	200.000,00
58 Ausgleichszahlungen aus Finanzderivaten	Gruppen 821 und 826	
59 Summe 5 (Einzahlungen aus Finanztransaktionen)		201.100,00
Auszahlungen aus Finanztransaktionen		
60 Erwerb von Beteiligungen und Wertpapieren	Unterklasse 08; Gruppen 223 und 224	
61 Zuführung an Zahlungsmittelreserven	Gruppen 293, 294 und 295	
62 Gewährung von Darlehen an Träger des öffentlichen Rechts	Gruppen 240 bis 244	
63 Gewährung von Darlehen an andere und von Bezugsvorschüssen	Gruppen 245 bis 249 und 273	
64 Rückzahlung von Finanzschulden bei Trägern des öffentlichen Rechts	Gruppen 340 bis 344, 350 bis 354	
65 Rückzahlung von Finanzschulden bei anderen	Unterklasse 32; Gruppen 345 bis 349, 355 bis 357	327.600,00
68 Ausgleichszahlungen aus Finanzderivaten	Gruppen 652, 655 und 658	
69 Summe 6 (Auszahlungen aus Finanztransaktionen)		327.600,00
93 SALDO 3: Saldo der Finanztransaktionen	Summe 5 minus Summe 6	-126.500,00
94 SALDO 4:	Summe der Salden 1, 2 und 3	-154.400,00
II. Ableitung des Finanzierungssaldos		
70 Jahresergebnis Haushalt ohne A 85 - 89 und ohne Finanztransaktionen	Saldo 1 plus Saldo 2	-424.500,00
71 Überrechnung Jahresergebnis A 85 - 89	Saldo 4 der Spalte "nur A 85 - 89"	-154.400,00
95 Finanzierungssaldo ('vorläufiges Maastricht-Ergebnis')		-578.900,00

1. NVA Ergebnis- und Finanzierungsvoranschlag Detailnachweis

		MVAG	MVAG	QU	Ergebnisvoranschlag		Finanzierungsvoranschlag			
		EH	FH		VA 2021 inkl. NVA	VA 2021	1. NVA	VA 2021 inkl. NVA	VA 2021	1. NVA
0 Vertretungskörper und allgemeine Verwaltung										
00	Gewählte Gemeindeorgane									
000	Gewählte Gemeindeorgane									
000000	Gewählte Gemeindeorgane									
Operative Gebarung										
2/000000+816000	Kostenbeiträge (Kostensätze) für sonstige Leistungen	2114	3114	13	3.000,00	3.000,00		3.000,00	3.000,00	
SU 21 / 31	Summe Erträge / Einzahlungen operative Gebarung				3.000,00	3.000,00	0,00	3.000,00	3.000,00	0,00
1/000000-670000	Kranken- und Unfallversicherung Mandatare	2222	3222	24	6.800,00	6.800,00		6.800,00	6.800,00	
1/000000-670100	Pensionskassenbeiträge	2222	3222	24	5.700,00	5.700,00		5.700,00	5.700,00	
1/000000-721000	Bezüge der gewählten Organe	2225	3225	22	220.200,00	220.200,00		220.200,00	220.200,00	
1/000000-721100	Reisekosten Mandatare	2225	3225	22	700,00	700,00		700,00	700,00	
1/000000-723000	Amtspauschalien	2225	3225	24	300,00	300,00		300,00	300,00	
1/000000-757000	Schulung der Gemeindefunktionäre	2234	3234	27	4.700,00	4.700,00		4.700,00	4.700,00	
SU 22 / 32	Summe Aufwendungen / Auszahlungen operative Gebarung				238.400,00	238.400,00	0,00	238.400,00	238.400,00	0,00
SA 0 / SA 1	(0) Nettoergebnis (21 - 22) / (1) Geldfluss operative Gebarung (31 - 32)				-235.400,00	-235.400,00	0,00	-235.400,00	-235.400,00	0,00
SU 23	Summe Haushaltsrücklagen				0,00	0,00	0,00	0,00	0,00	0,00
SA00	Nettoergebnis nach Zuw./Entn. Haushaltsrücklagen (Saldo 0 +/- SU23)				-235.400,00	-235.400,00	0,00			
Investive Gebarung										
SU 33	Summe Einzahlungen investive Gebarung							0,00	0,00	0,00
SU 34	Summe Auszahlungen investive Gebarung							0,00	0,00	0,00
SA2	Saldo (2) Geldfluss aus der Investiven Gebarung (33 - 34)							0,00	0,00	0,00
SA3	Saldo (3) Nettofinanzierungssaldo (Saldo 1 + Saldo 2)							-235.400,00	-235.400,00	0,00
Finanzierungstätigkeit										
SU 35	Summe Einzahlungen aus der Finanzierungstätigkeit							0,00	0,00	0,00
SU 36	Summe Auszahlungen aus der Finanzierungstätigkeit							0,00	0,00	0,00
SA4	Saldo (4) Geldfluss aus der Finanzierungstätigkeit (35 - 36)							0,00	0,00	0,00
SA5	Saldo (5) Geldfluss aus der voranschlagswirksamen Gebarung (Saldo 3 + Saldo 4)							-235.400,00	-235.400,00	0,00
01	Hauptverwaltung									
010	Zentralamt									
010000	Gemeindeamt									
Operative Gebarung										
2/010000+816000	Entschädigungen f. Statistiken	2114	3114	13	100,00	100,00		100,00	100,00	
2/010000+816100	Ersatz für Drucksorten, Kopien...	2114	3114	13	100,00	100,00		100,00	100,00	

1. Nachtragsvoranschlag 2021

NVA Ergebnis- und Finanzierungsvoranschlag Detailnachweis

Marktgemeinde Traisen

		MVAG	MVAG	QU	Ergebnisvoranschlag		Finanzierungsvoranschlag			
		EH	FH		VA 2021 inkl. NVA	VA 2021	1. NVA	VA 2021 inkl. NVA	VA 2021	1. NVA
2/010000+816700	Verwaltungskostenersatz	2114	3114	13	2.000,00	2.000,00		2.000,00	2.000,00	
2/010000+817000	Erträge aus der Auflösung von sonstigen Rückstellungen	2117			6.800,00	6.800,00				
2/010000+827000	Kostensätze für die Überlassung von Bediensteten an Dritte	2116	3116	18	17.900,00	17.900,00		17.900,00	17.900,00	
2/010000+829000	Sonstige Erträge	2116	3116	18	100,00	100,00		100,00	100,00	
2/010000+829400	Abfertigungsversicherung	2116	3116	18	1.500,00		1.500,00	11.000,00	11.000,00	
2/010000+863000	Zuschüsse für Personal von AMS u AUVA	2121	3121	15	3.500,00	3.500,00		3.500,00	3.500,00	
SU 21 / 31	Summe Erträge / Einzahlungen operative Gebarung				32.000,00	30.500,00	1.500,00	34.700,00	34.700,00	0,00
1/010000-400000	Geringwertige Wirtschaftsgüter	2221	3221	23	1.000,00	1.000,00		1.000,00	1.000,00	
1/010000-400100	Dienstbekleidung	2221	3221	23	500,00	500,00		500,00	500,00	
1/010000-456000	Schreib- und Büromittel	2221	3221	23	8.300,00	8.300,00		8.300,00	8.300,00	
1/010000-457000	Druckwerke, Formulare 20%	2221	3221	23	3.000,00	3.000,00		3.000,00	3.000,00	
1/010000-457100	Druckwerke, Gesetzesblätter, Zeitschriften 10%	2221	3221	23	500,00	500,00		500,00	500,00	
1/010000-458000	Mittel zur ärztlichen Betreuung und Gesundheitsvorsorge	2221	3221	23	2.500,00	2.500,00		2.500,00	2.500,00	
1/010000-500000	Geldbezüge der Beamten der Verwaltung	2211	3211	20	102.700,00	102.700,00		102.700,00	102.700,00	
1/010000-510000	Bezüge der Vertragsbediensteten der Verwaltung	2211	3211	20	137.000,00	137.000,00		137.000,00	137.000,00	
1/010000-510100	Abfertigungen	2211	3211	20	11.700,00	11.700,00		11.700,00	11.700,00	
1/010000-522000	Geldbezüge der nicht ganzjährig beschäftigten Angestellten	2211	3211	20	4.000,00	4.000,00		4.000,00	4.000,00	
1/010000-566000	Zuwendungen aus Anlass von Dienstjubiläen	2212	3212	20						
1/010000-580000	Dienstgeberbeiträge zum Ausgleichsfonds für Familienbeihilfen	2212	3212	20	5.100,00	5.100,00		5.100,00	5.100,00	
1/010000-582000	Dgbtg Sozialversicherung	2212	3212	20	35.400,00	35.400,00		35.400,00	35.400,00	
1/010000-591000	Dotierung von Rückstellungen für Abfertigungen	2214			1.000,00	1.000,00				
1/010000-592000	Dotierung von Rückstellungen für Jubiläumszuwendungen	2214			1.700,00	1.700,00				
1/010000-600000	Stromkosten	2222	3222	24	2.700,00	2.700,00		2.700,00	2.700,00	
1/010000-618000	Instandhaltung Amtsausstattung und Einrichtung	2224	3224	24	2.000,00	2.000,00		2.000,00	2.000,00	
1/010000-630000	Portogebühren	2222	3222	24	12.000,00	12.000,00		12.000,00	12.000,00	
1/010000-631000	Telefongebühren	2222	3222	24	5.400,00	5.400,00		5.400,00	5.400,00	
1/010000-640000	Rechts- und Beratungsaufwand	2222	3222	24	5.200,00	5.200,00		5.200,00	5.200,00	
1/010000-670000	Versicherungen	2222	3222	24	10.100,00	10.100,00		10.100,00	10.100,00	
1/010000-670200	Abfertigungsversicherung	2222	3222	24	1.600,00	1.600,00		1.600,00	1.600,00	
1/010000-680000	Planmäßige Abschreibung	2226			11.200,00	11.200,00				
1/010000-700000	Miet- und Pachtzinse	2223	3223	24	100,00	100,00		100,00	100,00	

1. Nachtragsvoranschlag 2021

Marktgemeinde Traisen

NVA Ergebnis- und Finanzierungsvoranschlag Detailnachweis

		MVAG			Ergebnisvoranschlag		Finanzierungsvoranschlag			
		EH	FH	QU	VA 2021 inkl. NVA	VA 2021	1. NVA	VA 2021 inkl. NVA	VA 2021	1. NVA
1/010000-700100	Miete für Eigennutzung Volksheim	2223	3223	24	7.300,00	7.300,00		7.300,00	7.300,00	
1/010000-710000	Öffentliche Abgaben	2225	3225	24	100,00	100,00		100,00	100,00	
1/010000-724000	Reisegebühren	2225	3225	24	500,00	500,00		500,00	500,00	
1/010000-728000	Entgelte für sonstige Leistungen	2225	3225	24	4.300,00	4.300,00		4.300,00	4.300,00	
1/010000-728100	Entgelte f. Internet u. E-Government	2225	3225	24	5.100,00	5.100,00		5.100,00	5.100,00	
1/010000-728200	Softwarewartung	2225	3225	24	6.000,00	6.000,00		6.000,00	6.000,00	
SU 22 / 32	Summe Aufwendungen / Auszahlungen operative Gebarung				388.000,00	388.000,00	0,00	374.100,00	374.100,00	0,00
SA 0 / SA 1	(0) Nettoergebnis (21 - 22) / (1) Geldfluss operative Gebarung (31 - 32)				-356.000,00	-357.500,00	1.500,00	-339.400,00	-339.400,00	0,00
SU 23	Summe Haushaltsrücklagen				0,00	0,00	0,00	0,00	0,00	0,00
SA00	Nettoergebnis nach Zuw./Entn. Haushaltsrücklagen (Saldo 0 +/- SU23)				-356.000,00	-357.500,00	1.500,00			
Investive Gebarung										
SU 33	Summe Einzahlungen investive Gebarung							0,00	0,00	0,00
1/010000-042000	Amtsausstattung und Einrichtung		3415	41				7.500,00	7.500,00	
1/010000-070000	Aktivierungsfähige Rechte		3411	42				4.000,00	4.000,00	
SU 34	Summe Auszahlungen investive Gebarung							11.500,00	11.500,00	0,00
SA2	Saldo (2) Geldfluss aus der Investiven Gebarung (33 - 34)							-11.500,00	-11.500,00	0,00
SA3	Saldo (3) Nettofinanzierungssaldo (Saldo 1 + Saldo 2)							-350.900,00	-350.900,00	0,00
Finanzierungstätigkeit										
SU 35	Summe Einzahlungen aus der Finanzierungstätigkeit							0,00	0,00	0,00
SU 36	Summe Auszahlungen aus der Finanzierungstätigkeit							0,00	0,00	0,00
SA4	Saldo (4) Geldfluss aus der Finanzierungstätigkeit (35 - 36)							0,00	0,00	0,00
SA5	Saldo (5) Geldfluss aus der voranschlagswirksamen Gebarung (Saldo 3 + Saldo 4)							-350.900,00	-350.900,00	0,00
015	Pressestelle, Amtsblatt und Öffentlichkeitsarbeit									
015000	Pressestelle - Öffentlichkeitsarbeit									
Operative Gebarung										
SU 21 / 31	Summe Erträge / Einzahlungen operative Gebarung				0,00	0,00	0,00	0,00	0,00	0,00
1/015000-457000	Druckwerke	2221	3221	23						
1/015000-680000	Planmäßige Abschreibung	2226			700,00	700,00				
1/015000-728000	Entgelte für sonst. Leistungen Firmen	2225	3225	24	25.000,00	25.000,00		25.000,00	25.000,00	
SU 22 / 32	Summe Aufwendungen / Auszahlungen operative Gebarung				25.700,00	25.700,00	0,00	25.000,00	25.000,00	0,00
SA 0 / SA 1	(0) Nettoergebnis (21 - 22) / (1) Geldfluss operative Gebarung (31 - 32)				-25.700,00	-25.700,00	0,00	-25.000,00	-25.000,00	0,00
SU 23	Summe Haushaltsrücklagen				0,00	0,00	0,00	0,00	0,00	0,00
SA00	Nettoergebnis nach Zuw./Entn. Haushaltsrücklagen (Saldo 0 +/- SU23)				-25.700,00	-25.700,00	0,00			
Investive Gebarung										
SU 33	Summe Einzahlungen investive Gebarung							0,00	0,00	0,00
SU 34	Summe Auszahlungen investive Gebarung							0,00	0,00	0,00
SA2	Saldo (2) Geldfluss aus der Investiven Gebarung (33 - 34)							0,00	0,00	0,00

1. Nachtragsvoranschlag 2021

Marktgemeinde Traisen

NVA Ergebnis- und Finanzierungsvoranschlag Detailnachweis

	MVAG EH	MVAG FH	QU	Ergebnisvoranschlag			Finanzierungsvoranschlag		
				VA 2021 inkl. NVA	VA 2021	1. NVA	VA 2021 inkl. NVA	VA 2021	1. NVA
SA3							-25.000,00	-25.000,00	0,00
	Saldo (3) Nettofinanzierungssaldo (Saldo 1 + Saldo 2)								
Finanzierungstätigkeit									
SU 35							0,00	0,00	0,00
	Summe Einzahlungen aus der Finanzierungstätigkeit								
SU 36							0,00	0,00	0,00
	Summe Auszahlungen aus der Finanzierungstätigkeit								
SA4							0,00	0,00	0,00
	Saldo (4) Geldfluss aus der Finanzierungstätigkeit (35 – 36)								
SA5							-25.000,00	-25.000,00	0,00
	Saldo (5) Geldfluss aus der voranschlagswirksamen Gebarung (Saldo 3 + Saldo 4)								
019 Repräsentation									
019000 Repräsentationen									
Operative Gebarung									
SU 21 / 31				0,00	0,00	0,00	0,00	0,00	0,00
	Summe Erträge / Einzahlungen operative Gebarung								
1/019000-723000		2225	3225 24	6.800,00	6.800,00		6.800,00	6.800,00	
SU 22 / 32				6.800,00	6.800,00	0,00	6.800,00	6.800,00	0,00
	Summe Aufwendungen / Auszahlungen operative Gebarung								
SA 0 / SA 1				-6.800,00	-6.800,00	0,00	-6.800,00	-6.800,00	0,00
	(0) Nettoergebnis (21 - 22) / (1) Geldfluss operative Gebarung (31 – 32)								
SU 23				0,00	0,00	0,00	0,00	0,00	0,00
	Summe Haushaltsrücklagen								
SA00				-6.800,00	-6.800,00	0,00			
	Nettoergebnis nach Zuw./Entn. Haushaltsrücklagen (Saldo 0 +/- SU23)								
Investive Gebarung									
SU 33							0,00	0,00	0,00
	Summe Einzahlungen investive Gebarung								
SU 34							0,00	0,00	0,00
	Summe Auszahlungen investive Gebarung								
SA2							0,00	0,00	0,00
	Saldo (2) Geldfluss aus der Investiven Gebarung (33 – 34)								
SA3							-6.800,00	-6.800,00	0,00
	Saldo (3) Nettofinanzierungssaldo (Saldo 1 + Saldo 2)								
Finanzierungstätigkeit									
SU 35							0,00	0,00	0,00
	Summe Einzahlungen aus der Finanzierungstätigkeit								
SU 36							0,00	0,00	0,00
	Summe Auszahlungen aus der Finanzierungstätigkeit								
SA4							0,00	0,00	0,00
	Saldo (4) Geldfluss aus der Finanzierungstätigkeit (35 – 36)								
SA5							-6.800,00	-6.800,00	0,00
	Saldo (5) Geldfluss aus der voranschlagswirksamen Gebarung (Saldo 3 + Saldo 4)								
02 Hauptverwaltung									
022 Standesamt									
022000 Standesamt									
Operative Gebarung									
SU 21 / 31				0,00	0,00	0,00	0,00	0,00	0,00
	Summe Erträge / Einzahlungen operative Gebarung								
1/022000-752120		2231	3231 26	40.200,00	40.200,00		40.200,00	40.200,00	
	Beitrag an Standesamts- u. Staatsbürgerschaftsverband								
SU 22 / 32				40.200,00	40.200,00	0,00	40.200,00	40.200,00	0,00
	Summe Aufwendungen / Auszahlungen operative Gebarung								
SA 0 / SA 1				-40.200,00	-40.200,00	0,00	-40.200,00	-40.200,00	0,00
	(0) Nettoergebnis (21 - 22) / (1) Geldfluss operative Gebarung (31 – 32)								
SU 23				0,00	0,00	0,00	0,00	0,00	0,00
	Summe Haushaltsrücklagen								

1. Nachtragsvoranschlag 2021

Marktgemeinde Traisen

NVA Ergebnis- und Finanzierungsvoranschlag Detailnachweis

	MVAG	MVAG	QU	Ergebnisvoranschlag		Finanzierungsvoranschlag					
				EH	FH	VA 2021 inkl. NVA	VA 2021	1. NVA	VA 2021 inkl. NVA	VA 2021	1. NVA
SA00	Nettoergebnis nach Zuw./Entn. Haushaltsrücklagen (Saldo 0 +/- SU23)					-40.200,00	-40.200,00	0,00			
Investive Gebarung											
SU 33	Summe Einzahlungen investive Gebarung							0,00	0,00	0,00	
SU 34	Summe Auszahlungen investive Gebarung							0,00	0,00	0,00	
SA2	Saldo (2) Geldfluss aus der Investiven Gebarung (33 – 34)							0,00	0,00	0,00	
SA3	Saldo (3) Nettofinanzierungssaldo (Saldo 1 + Saldo 2)							-40.200,00	-40.200,00	0,00	
Finanzierungstätigkeit											
SU 35	Summe Einzahlungen aus der Finanzierungstätigkeit							0,00	0,00	0,00	
SU 36	Summe Auszahlungen aus der Finanzierungstätigkeit							0,00	0,00	0,00	
SA4	Saldo (4) Geldfluss aus der Finanzierungstätigkeit (35 – 36)							0,00	0,00	0,00	
SA5	Saldo (5) Geldfluss aus der voranschlagswirksamen Gebarung (Saldo 3 + Saldo 4)							-40.200,00	-40.200,00	0,00	
023	Einwohneramt										
023000	Einwohneramt										
Operative Gebarung											
2/023000+817000	Erträge aus der Auflösung von sonstigen Rückstellungen	2117				200,00	200,00				
2/023000+829000	Sonstige Erträge	2116	3116	18		100,00	100,00	100,00	100,00		
SU 21 / 31	Summe Erträge / Einzahlungen operative Gebarung					300,00	300,00	0,00	100,00	100,00	0,00
1/023000-510000	Bezüge Vertragsbedienstete der Verwaltung	2211	3211	20		17.200,00	17.200,00	17.200,00	17.200,00		
1/023000-580000	Dienstgeberbeiträge zum Ausgleichsfonds für Familienbeihilfen	2212	3212	20		700,00	700,00	700,00	700,00		
1/023000-582000	Dgbtg Sozialversicherung	2212	3212	20		3.600,00	3.600,00	3.600,00	3.600,00		
1/023000-592000	Dotierung von Rückstellungen für Jubiläumszuwendungen	2214				100,00	100,00				
1/023000-724000	Reisegebühren	2225	3225	24		200,00	200,00	200,00	200,00		
1/023000-728000	Entgelte für sonst.Leistungen Firmen	2225	3225	24		2.800,00	2.800,00	2.800,00	2.800,00		
SU 22 / 32	Summe Aufwendungen / Auszahlungen operative Gebarung					24.600,00	24.600,00	0,00	24.500,00	24.500,00	0,00
SA 0 / SA 1	(0) Nettoergebnis (21 - 22) / (1) Geldfluss operative Gebarung (31 – 32)					-24.300,00	-24.300,00	0,00	-24.400,00	-24.400,00	0,00
SU 23	Summe Haushaltsrücklagen					0,00	0,00	0,00	0,00	0,00	
SA00	Nettoergebnis nach Zuw./Entn. Haushaltsrücklagen (Saldo 0 +/- SU23)					-24.300,00	-24.300,00	0,00			
Investive Gebarung											
SU 33	Summe Einzahlungen investive Gebarung							0,00	0,00	0,00	
SU 34	Summe Auszahlungen investive Gebarung							0,00	0,00	0,00	
SA2	Saldo (2) Geldfluss aus der Investiven Gebarung (33 – 34)							0,00	0,00	0,00	
SA3	Saldo (3) Nettofinanzierungssaldo (Saldo 1 + Saldo 2)							-24.400,00	-24.400,00	0,00	
Finanzierungstätigkeit											
SU 35	Summe Einzahlungen aus der Finanzierungstätigkeit							0,00	0,00	0,00	

1. Nachtragsvoranschlag 2021

Marktgemeinde Traisen

NVA Ergebnis- und Finanzierungsvoranschlag Detailnachweis

		MVAG			Ergebnisvoranschlag			Finanzierungsvoranschlag		
		EH	FH	QU	VA 2021 inkl. NVA	VA 2021	1. NVA	VA 2021 inkl. NVA	VA 2021	1. NVA
SU 36	Summe Auszahlungen aus der Finanzierungstätigkeit							0,00	0,00	0,00
SA4	Saldo (4) Geldfluss aus der Finanzierungstätigkeit (35 – 36)							0,00	0,00	0,00
SA5	Saldo (5) Geldfluss aus der voranschlagswirksamen Gebarung (Saldo 3 + Saldo 4)							-24.400,00	-24.400,00	0,00
024	Wahlamt									
024000	Wahlangelegenheiten									
Operative Gebarung										
2/024000+816000	Kostenbeiträge für Wahlen	2114	3114	13	2.500,00	2.500,00		2.500,00	2.500,00	
SU 21 / 31	Summe Erträge / Einzahlungen operative Gebarung				2.500,00	2.500,00	0,00	2.500,00	2.500,00	0,00
1/024000-728140	Kosten der Wahlen	2225	3225	24	4.000,00	4.000,00		4.000,00	4.000,00	
SU 22 / 32	Summe Aufwendungen / Auszahlungen operative Gebarung				4.000,00	4.000,00	0,00	4.000,00	4.000,00	0,00
SA 0 / SA 1	(0) Nettoergebnis (21 - 22) / (1) Geldfluss operative Gebarung (31 – 32)				-1.500,00	-1.500,00	0,00	-1.500,00	-1.500,00	0,00
SU 23	Summe Haushaltsrücklagen				0,00	0,00	0,00	0,00	0,00	0,00
SA00	Nettoergebnis nach Zuw./Entn. Haushaltsrücklagen (Saldo 0 +/- SU23)				-1.500,00	-1.500,00	0,00			
Investive Gebarung										
SU 33	Summe Einzahlungen investive Gebarung							0,00	0,00	0,00
SU 34	Summe Auszahlungen investive Gebarung							0,00	0,00	0,00
SA2	Saldo (2) Geldfluss aus der Investiven Gebarung (33 – 34)							0,00	0,00	0,00
SA3	Saldo (3) Nettofinanzierungssaldo (Saldo 1 + Saldo 2)							-1.500,00	-1.500,00	0,00
Finanzierungstätigkeit										
SU 35	Summe Einzahlungen aus der Finanzierungstätigkeit							0,00	0,00	0,00
SU 36	Summe Auszahlungen aus der Finanzierungstätigkeit							0,00	0,00	0,00
SA4	Saldo (4) Geldfluss aus der Finanzierungstätigkeit (35 – 36)							0,00	0,00	0,00
SA5	Saldo (5) Geldfluss aus der voranschlagswirksamen Gebarung (Saldo 3 + Saldo 4)							-1.500,00	-1.500,00	0,00
029	Amtsgebäude									
029000	Amtsgebäude									
Operative Gebarung										
2/029000+829400	Abfertigungsversicherung	2116	3116	18				13.500,00	13.500,00	
6/029000+829910	Zuführung aus Projekt Straßenbau	2116	3116	18						
2/029000+861000/43	Zinsenzuschus Finanzsonderaktion	2121	3121	15	100,00	100,00		100,00	100,00	
6/029000+871000	Kapitaltransfers aus Gemeinde-Bedarfszuweisungsmittel	2121	3121	33						
SU 21 / 31	Summe Erträge / Einzahlungen operative Gebarung				100,00	100,00	0,00	13.600,00	13.600,00	0,00
1/029000-400000	Geringwertige Wirtschaftsgüter (GWG)	2221	3221	23	2.500,00	2.500,00		2.500,00	2.500,00	
1/029000-454000	Reinigungsmaterial	2221	3221	23	500,00	500,00		500,00	500,00	
1/029000-459000	Sonstige Verbrauchsgüter	2221	3221	23	300,00	300,00		300,00	300,00	

1. Nachtragsvoranschlag 2021

Marktgemeinde Traisen

NVA Ergebnis- und Finanzierungsvoranschlag Detailnachweis

		MVAG	MVAG	QU	Ergebnisvoranschlag		Finanzierungsvoranschlag			
		EH	FH		VA 2021 inkl. NVA	VA 2021	1. NVA	VA 2021 inkl. NVA	VA 2021	1. NVA
1/029000-511000	Bezüge der Vertragsbediensteten in handwerklicher Verwendung	2211	3211	20	19.800,00	19.800,00		19.800,00	19.800,00	
1/029000-580000	Dienstgeberbeiträge zum Ausgleichsfonds für Familienbeihilfen	2212	3212	20	400,00	400,00		400,00	400,00	
1/029000-582000	Dgbtg Sozialversicherung	2212	3212	20	4.200,00	4.200,00		4.200,00	4.200,00	
1/029000-600100	Fernwärme	2222	3222	24	6.200,00	6.200,00		6.200,00	6.200,00	
1/029000-614000	Instandhaltung vom Amtsgebäude	2224	3224	24	3.000,00	3.000,00		3.000,00	3.000,00	
1/029000-650000/43	Zinsen für Finanzschulden - Inland	2241	3241	25	200,00	200,00		200,00	200,00	
1/029000-650000/48	Darlehenszinsen	2241	3241	25	100,00	100,00		100,00	100,00	
1/029000-670000	Versicherungen	2222	3222	24	2.600,00	2.600,00		2.600,00	2.600,00	
1/029000-670200	Abfertigungsversicherung	2222	3222	24						
1/029000-680000	Planmäßige Abschreibung	2226			10.200,00	10.200,00				
1/029000-711000	Geb. für die Ben. von Gde.Einrichtungen u. -anlag. gem. FAG (Ausgabe)	2225	3225	24	3.000,00	3.000,00		3.000,00	3.000,00	
1/029000-728000	Entgelte für sonstige Leistungen Firmen	2225	3225	24	2.600,00	2.600,00		2.600,00	2.600,00	
SU 22 / 32	Summe Aufwendungen / Auszahlungen operative Gebarung				55.600,00	55.600,00	0,00	45.400,00	45.400,00	0,00
SA 0 / SA 1	(0) Nettoergebnis (21 - 22) / (1) Geldfluss operative Gebarung (31 - 32)				-55.500,00	-55.500,00	0,00	-31.800,00	-31.800,00	0,00
SU 23	Summe Haushaltsrücklagen				0,00	0,00	0,00	0,00	0,00	0,00
SA00	Nettoergebnis nach Zuw./Entn. Haushaltsrücklagen (Saldo 0 +/- SU23)				-55.500,00	-55.500,00	0,00			
Investive Gebarung										
SU 33	Summe Einzahlungen investive Gebarung							0,00	0,00	0,00
1/029000-042000	Amtsausstattung		3415	41				1.000,00	1.000,00	
5/029000-061000	Im Bau befindliche Gebäude und Umbauten		3413	40						
SU 34	Summe Auszahlungen investive Gebarung							1.000,00	1.000,00	0,00
SA2	Saldo (2) Geldfluss aus der Investiven Gebarung (33 - 34)							-1.000,00	-1.000,00	0,00
SA3	Saldo (3) Nettofinanzierungssaldo (Saldo 1 + Saldo 2)							-32.800,00	-32.800,00	0,00
Finanzierungstätigkeit										
SU 35	Summe Einzahlungen aus der Finanzierungstätigkeit							0,00	0,00	0,00
1/029000-346000/43	Tilgung Darlehen		3614	65				14.000,00	14.000,00	
1/029000-346000/48	Darlehensstilgung		3614	65				3.900,00	3.900,00	
SU 36	Summe Auszahlungen aus der Finanzierungstätigkeit							17.900,00	17.900,00	0,00
SA4	Saldo (4) Geldfluss aus der Finanzierungstätigkeit (35 - 36)							-17.900,00	-17.900,00	0,00
SA5	Saldo (5) Geldfluss aus der voranschlagswirksamen Gebarung (Saldo 3 + Saldo 4)							-50.700,00	-50.700,00	0,00

1. Nachtragsvoranschlag 2021

Marktgemeinde Traisen

NVA Ergebnis- und Finanzierungsvoranschlag Detailnachweis

		MVAG	MVAG	QU	Ergebnisvoranschlag		Finanzierungsvoranschlag			
		EH	FH		VA 2021 inkl. NVA	VA 2021	1. NVA	VA 2021 inkl. NVA	VA 2021	1. NVA
03	Bauverwaltung									
030	Bauamt									
030000	Bauamt									
Operative Gebarung										
SU 21 / 31	Summe Erträge / Einzahlungen operative Gebarung				0,00	0,00	0,00	0,00	0,00	0,00
1/030000-400000	Geringwertige Wirtschaftsgüter	2221	3221	23	300,00	300,00		300,00	300,00	
1/030000-456000	Schreib- und Büromittel	2221	3221	23	800,00	800,00		800,00	800,00	
1/030000-457000	Druckwerke, Gesetzesblätter, Zeitschriften 10%	2221	3221	23	300,00	300,00		300,00	300,00	
1/030000-510000	Bezüge der Vertragsbediensteten der Verwaltung	2211	3211	20	118.600,00	118.600,00		118.600,00	118.600,00	
1/030000-580000	Dienstgeberbeiträge zum Ausgleichsfonds für Familienbeihilfen	2212	3212	20	4.600,00	4.600,00		4.600,00	4.600,00	
1/030000-582000	Dgbtg Sozialversicherung	2212	3212	20	24.800,00	24.800,00		24.800,00	24.800,00	
1/030000-592000	Dotierung von Rückstellungen für Jubiläumswendungen	2214			1.900,00	1.900,00				
1/030000-631000	Telefon	2222	3222	24	300,00	300,00		300,00	300,00	
1/030000-680000	Planmäßige Abschreibung	2226			300,00	300,00				
1/030000-724000	Reisegebühren	2225	3225	24	1.300,00	1.300,00		1.300,00	1.300,00	
1/030000-728000	Entgelte für sonstige Leistungen Firmen	2225	3225	24	2.800,00	2.800,00		2.800,00	2.800,00	
1/030000-764000	Entschädigung Kfz Pauschale	2234	3234	27						
SU 22 / 32	Summe Aufwendungen / Auszahlungen operative Gebarung				156.000,00	156.000,00	0,00	153.800,00	153.800,00	0,00
SA 0 / SA 1	(0) Nettoergebnis (21 - 22) / (1) Geldfluss operative Gebarung (31 - 32)				-156.000,00	-156.000,00	0,00	-153.800,00	-153.800,00	0,00
SU 23	Summe Haushaltsrücklagen				0,00	0,00	0,00	0,00	0,00	0,00
SA00	Nettoergebnis nach Zuw./Entn. Haushaltsrücklagen (Saldo 0 +/- SU23)				-156.000,00	-156.000,00	0,00			
Investive Gebarung										
SU 33	Summe Einzahlungen investive Gebarung							0,00	0,00	0,00
1/030000-042000	Amtsausstattung		3415	41				1.000,00	1.000,00	
SU 34	Summe Auszahlungen investive Gebarung							1.000,00	1.000,00	0,00
SA2	Saldo (2) Geldfluss aus der Investiven Gebarung (33 - 34)							-1.000,00	-1.000,00	0,00
SA3	Saldo (3) Nettofinanzierungssaldo (Saldo 1 + Saldo 2)							-154.800,00	-154.800,00	0,00
Finanzierungstätigkeit										
SU 35	Summe Einzahlungen aus der Finanzierungstätigkeit							0,00	0,00	0,00
SU 36	Summe Auszahlungen aus der Finanzierungstätigkeit							0,00	0,00	0,00
SA4	Saldo (4) Geldfluss aus der Finanzierungstätigkeit (35 - 36)							0,00	0,00	0,00
SA5	Saldo (5) Geldfluss aus der voranschlagswirksamen Gebarung (Saldo 3 + Saldo 4)							-154.800,00	-154.800,00	0,00

1. Nachtragsvoranschlag 2021

Marktgemeinde Traisen

NVA Ergebnis- und Finanzierungsvoranschlag Detailnachweis

	MVAG EH	MVAG FH	QU	Ergebnisvoranschlag			Finanzierungsvoranschlag		
				VA 2021 inkl. NVA	VA 2021	1. NVA	VA 2021 inkl. NVA	VA 2021	1. NVA
031	Amt für Raumordnung und Raumplanung								
031000	Raumordnung und Raumplanung								
Operative Gebarung									
SU 21 / 31	Summe Erträge / Einzahlungen operative Gebarung			0,00	0,00	0,00	0,00	0,00	0,00
1/031000-680000	Planmäßige Abschreibung	2226		1.100,00	1.100,00				
1/031000-728000	Abänderung Bebauungs- und Flächenwidmungsplan	2225	3225 24	28.500,00	9.600,00	18.900,00	28.500,00	9.600,00	18.900,00
SU 22 / 32	Summe Aufwendungen / Auszahlungen operative Gebarung			29.600,00	10.700,00	18.900,00	28.500,00	9.600,00	18.900,00
SA 0 / SA 1	(0) Nettoergebnis (21 - 22) / (1) Geldfluss operative Gebarung (31 - 32)			-29.600,00	-10.700,00	-18.900,00	-28.500,00	-9.600,00	-18.900,00
SU 23	Summe Haushaltsrücklagen			0,00	0,00	0,00	0,00	0,00	0,00
SA00	Nettoergebnis nach Zuw./Entn. Haushaltsrücklagen (Saldo 0 +/- SU23)			-29.600,00	-10.700,00	-18.900,00			
Investive Gebarung									
SU 33	Summe Einzahlungen investive Gebarung						0,00	0,00	0,00
SU 34	Summe Auszahlungen investive Gebarung						0,00	0,00	0,00
SA2	Saldo (2) Geldfluss aus der Investiven Gebarung (33 - 34)						0,00	0,00	0,00
SA3	Saldo (3) Nettofinanzierungssaldo (Saldo 1 + Saldo 2)						-28.500,00	-9.600,00	-18.900,00
Finanzierungstätigkeit									
SU 35	Summe Einzahlungen aus der Finanzierungstätigkeit						0,00	0,00	0,00
SU 36	Summe Auszahlungen aus der Finanzierungstätigkeit						0,00	0,00	0,00
SA4	Saldo (4) Geldfluss aus der Finanzierungstätigkeit (35 - 36)						0,00	0,00	0,00
SA5	Saldo (5) Geldfluss aus der voranschlagswirksamen Gebarung (Saldo 3 + Saldo 4)						-28.500,00	-9.600,00	-18.900,00
06	Sonstige Maßnahmen								
060	Beiträge an Verbände, Vereine oder sonstige Organisationen								
060000	Beiträge an Verbände, Vereine und sonstige Organisationen								
Operative Gebarung									
SU 21 / 31	Summe Erträge / Einzahlungen operative Gebarung			0,00	0,00	0,00	0,00	0,00	0,00
1/060000-726000	Beiträge an Verbände und Vereine und Gemeindevertreterverbände	2225	3225 24	25.200,00	25.200,00		25.200,00	25.200,00	
SU 22 / 32	Summe Aufwendungen / Auszahlungen operative Gebarung			25.200,00	25.200,00	0,00	25.200,00	25.200,00	0,00
SA 0 / SA 1	(0) Nettoergebnis (21 - 22) / (1) Geldfluss operative Gebarung (31 - 32)			-25.200,00	-25.200,00	0,00	-25.200,00	-25.200,00	0,00
SU 23	Summe Haushaltsrücklagen			0,00	0,00	0,00	0,00	0,00	0,00
SA00	Nettoergebnis nach Zuw./Entn. Haushaltsrücklagen (Saldo 0 +/- SU23)			-25.200,00	-25.200,00	0,00			
Investive Gebarung									
SU 33	Summe Einzahlungen investive Gebarung						0,00	0,00	0,00
SU 34	Summe Auszahlungen investive Gebarung						0,00	0,00	0,00
SA2	Saldo (2) Geldfluss aus der Investiven Gebarung (33 - 34)						0,00	0,00	0,00

1. Nachtragsvoranschlag 2021

NVA Ergebnis- und Finanzierungsvoranschlag Detailnachweis

Marktgemeinde Traisen

	MVAG EH	MVAG FH	QU	Ergebnisvoranschlag			Finanzierungsvoranschlag		
				VA 2021 inkl. NVA	VA 2021	1. NVA	VA 2021 inkl. NVA	VA 2021	1. NVA
SA3							-25.200,00	-25.200,00	0,00
	Saldo (3) Nettofinanzierungssaldo (Saldo 1 + Saldo 2)								
Finanzierungstätigkeit									
SU 35							0,00	0,00	0,00
	Summe Einzahlungen aus der Finanzierungstätigkeit								
SU 36							0,00	0,00	0,00
	Summe Auszahlungen aus der Finanzierungstätigkeit								
SA4							0,00	0,00	0,00
	Saldo (4) Geldfluss aus der Finanzierungstätigkeit (35 – 36)								
SA5							-25.200,00	-25.200,00	0,00
	Saldo (5) Geldfluss aus der voranschlagswirksamen Gebarung (Saldo 3 + Saldo 4)								
061	Sonstige Subventionen								
061000	Sonstige Subventionen								
Operative Gebarung									
SU 21 / 31				0,00	0,00	0,00	0,00	0,00	0,00
	Summe Erträge / Einzahlungen operative Gebarung								
1/061000-757000		2234	3234 27	1.500,00	1.500,00		1.500,00	1.500,00	
SU 22 / 32				1.500,00	1.500,00	0,00	1.500,00	1.500,00	0,00
	Summe Aufwendungen / Auszahlungen operative Gebarung								
SA 0 / SA 1				-1.500,00	-1.500,00	0,00	-1.500,00	-1.500,00	0,00
	(0) Nettoergebnis (21 - 22) / (1) Geldfluss operative Gebarung (31 – 32)								
SU 23				0,00	0,00	0,00	0,00	0,00	0,00
	Summe Haushaltsrücklagen								
SA00				-1.500,00	-1.500,00	0,00			
	Nettoergebnis nach Zuw./Entn. Haushaltsrücklagen (Saldo 0 +/- SU23)								
Investive Gebarung									
SU 33							0,00	0,00	0,00
	Summe Einzahlungen investive Gebarung								
SU 34							0,00	0,00	0,00
	Summe Auszahlungen investive Gebarung								
SA2							0,00	0,00	0,00
	Saldo (2) Geldfluss aus der Investiven Gebarung (33 – 34)								
SA3							-1.500,00	-1.500,00	0,00
	Saldo (3) Nettofinanzierungssaldo (Saldo 1 + Saldo 2)								
Finanzierungstätigkeit									
SU 35							0,00	0,00	0,00
	Summe Einzahlungen aus der Finanzierungstätigkeit								
SU 36							0,00	0,00	0,00
	Summe Auszahlungen aus der Finanzierungstätigkeit								
SA4							0,00	0,00	0,00
	Saldo (4) Geldfluss aus der Finanzierungstätigkeit (35 – 36)								
SA5							-1.500,00	-1.500,00	0,00
	Saldo (5) Geldfluss aus der voranschlagswirksamen Gebarung (Saldo 3 + Saldo 4)								
062	Ehrungen und Auszeichnungen								
062000	Ehrungen und Auszeichnungen								
Operative Gebarung									
SU 21 / 31				0,00	0,00	0,00	0,00	0,00	0,00
	Summe Erträge / Einzahlungen operative Gebarung								
1/062000-413000		2221	3221 23	6.600,00	6.600,00		6.600,00	6.600,00	
SU 22 / 32				6.600,00	6.600,00	0,00	6.600,00	6.600,00	0,00
	Summe Aufwendungen / Auszahlungen operative Gebarung								
SA 0 / SA 1				-6.600,00	-6.600,00	0,00	-6.600,00	-6.600,00	0,00
	(0) Nettoergebnis (21 - 22) / (1) Geldfluss operative Gebarung (31 – 32)								
SU 23				0,00	0,00	0,00	0,00	0,00	0,00
	Summe Haushaltsrücklagen								
SA00				-6.600,00	-6.600,00	0,00			
	Nettoergebnis nach Zuw./Entn. Haushaltsrücklagen (Saldo 0 +/- SU23)								

1. Nachtragsvoranschlag 2021

Marktgemeinde Traisen

NVA Ergebnis- und Finanzierungsvoranschlag Detailnachweis

	MVAG	MVAG	QU	Ergebnisvoranschlag			Finanzierungsvoranschlag			
				EH	FH	VA 2021 inkl. NVA	VA 2021	1. NVA	VA 2021 inkl. NVA	VA 2021
Investive Gebarung										
SU 33								0,00	0,00	0,00
SU 34								0,00	0,00	0,00
SA2								0,00	0,00	0,00
SA3								-6.600,00	-6.600,00	0,00
Finanzierungstätigkeit										
SU 35								0,00	0,00	0,00
SU 36								0,00	0,00	0,00
SA4								0,00	0,00	0,00
SA5								-6.600,00	-6.600,00	0,00
08 Pensionen (soweit nicht aufgeteilt)										
080 Pensionen (soweit nicht aufgeteilt)										
080000 Pensionen										
Operative Gebarung										
2/080000+868000				2124	3124	16	11.100,00	11.100,00	11.100,00	11.100,00
SU 21 / 31							11.100,00	11.100,00	0,00	11.100,00
1/080000-760000				2234	3234	21	4.800,00	4.800,00	4.800,00	4.800,00
SU 22 / 32							4.800,00	4.800,00	0,00	4.800,00
SA 0 / SA 1							6.300,00	6.300,00	0,00	6.300,00
SU 23							0,00	0,00	0,00	0,00
SA00							6.300,00	6.300,00	0,00	6.300,00
Investive Gebarung										
SU 33								0,00	0,00	0,00
SU 34								0,00	0,00	0,00
SA2								0,00	0,00	0,00
SA3								6.300,00	6.300,00	0,00
Finanzierungstätigkeit										
SU 35								0,00	0,00	0,00
SU 36								0,00	0,00	0,00
SA4								0,00	0,00	0,00
SA5								6.300,00	6.300,00	0,00

1. Nachtragsvoranschlag 2021

NVA Ergebnis- und Finanzierungsvoranschlag Detailnachweis

Marktgemeinde Traisen

	MVAG EH	MVAG FH	QU	Ergebnisvoranschlag			Finanzierungsvoranschlag		
				VA 2021 inkl. NVA	VA 2021	1. NVA	VA 2021 inkl. NVA	VA 2021	1. NVA
09	Personalbetreuung								
090	Bezugsvorschüsse und Darlehen								
090000	Bezugsvorschüsse und Darlehen								
Operative Gebarung									
SU 21 / 31	Summe Erträge / Einzahlungen operative Gebarung			0,00	0,00	0,00	0,00	0,00	0,00
SU 22 / 32	Summe Aufwendungen / Auszahlungen operative Gebarung			0,00	0,00	0,00	0,00	0,00	0,00
SA 0 / SA 1	(0) Nettoergebnis (21 - 22) / (1) Geldfluss operative Gebarung (31 - 32)			0,00	0,00	0,00	0,00	0,00	0,00
SU 23	Summe Haushaltsrücklagen			0,00	0,00	0,00	0,00	0,00	0,00
SA00	Nettoergebnis nach Zuw./Entn. Haushaltsrücklagen (Saldo 0 +/- SU23)			0,00	0,00	0,00			
Investive Gebarung									
2/090000+273000	Bezugsvorschüsse - Rückzahlungen		3325 53				900,00	900,00	
SU 33	Summe Einzahlungen investive Gebarung						900,00	900,00	0,00
1/090000-273000	Bezugsvorschüsse und Darlehen		3425 63				7.000,00	7.000,00	
SU 34	Summe Auszahlungen investive Gebarung						7.000,00	7.000,00	0,00
SA2	Saldo (2) Geldfluss aus der Investiven Gebarung (33 - 34)						-6.100,00	-6.100,00	0,00
SA3	Saldo (3) Nettofinanzierungssaldo (Saldo 1 + Saldo 2)						-6.100,00	-6.100,00	0,00
Finanzierungstätigkeit									
SU 35	Summe Einzahlungen aus der Finanzierungstätigkeit						0,00	0,00	0,00
SU 36	Summe Auszahlungen aus der Finanzierungstätigkeit						0,00	0,00	0,00
SA4	Saldo (4) Geldfluss aus der Finanzierungstätigkeit (35 - 36)						0,00	0,00	0,00
SA5	Saldo (5) Geldfluss aus der voranschlagswirksamen Gebarung (Saldo 3 + Saldo 4)						-6.100,00	-6.100,00	0,00
091	Personalaus- und Personalfortbildung								
091000	Personalaus- und Fortbildung								
Operative Gebarung									
SU 21 / 31	Summe Erträge / Einzahlungen operative Gebarung			0,00	0,00	0,00	0,00	0,00	0,00
1/091000-728400	Schulung der Bediensteten		2225 3225 24	7.500,00	7.500,00		7.500,00	7.500,00	
SU 22 / 32	Summe Aufwendungen / Auszahlungen operative Gebarung			7.500,00	7.500,00	0,00	7.500,00	7.500,00	0,00
SA 0 / SA 1	(0) Nettoergebnis (21 - 22) / (1) Geldfluss operative Gebarung (31 - 32)			-7.500,00	-7.500,00	0,00	-7.500,00	-7.500,00	0,00
SU 23	Summe Haushaltsrücklagen			0,00	0,00	0,00	0,00	0,00	0,00
SA00	Nettoergebnis nach Zuw./Entn. Haushaltsrücklagen (Saldo 0 +/- SU23)			-7.500,00	-7.500,00	0,00			
Investive Gebarung									
SU 33	Summe Einzahlungen investive Gebarung						0,00	0,00	0,00
SU 34	Summe Auszahlungen investive Gebarung						0,00	0,00	0,00
SA2	Saldo (2) Geldfluss aus der Investiven Gebarung (33 - 34)						0,00	0,00	0,00
SA3	Saldo (3) Nettofinanzierungssaldo (Saldo 1 + Saldo 2)						-7.500,00	-7.500,00	0,00

1. Nachtragsvoranschlag 2021

NVA Ergebnis- und Finanzierungsvoranschlag Detailnachweis

Marktgemeinde Traisen

	MVAG EH	MVAG FH	QU	Ergebnisvoranschlag			Finanzierungsvoranschlag		
				VA 2021 inkl. NVA	VA 2021	1. NVA	VA 2021 inkl. NVA	VA 2021	1. NVA
Finanzierungstätigkeit									
SU 35							0,00	0,00	0,00
SU 36							0,00	0,00	0,00
SA4							0,00	0,00	0,00
SA5							-7.500,00	-7.500,00	0,00
094	Gemeinschaftspflege								
094000	Gemeinschaftspflege								
Operative Gebarung									
2/094000+828000	Rückersätze für Aufwendungen Betriebsausflug	2116	3116	18	500,00	500,00		500,00	500,00
SU 21 / 31	Summe Erträge / Einzahlungen operative Gebarung				500,00	500,00	0,00	500,00	500,00
1/094000-590000	Freiwillige Sozialleistungen	2212	3212	20	6.000,00	6.000,00		6.000,00	6.000,00
SU 22 / 32	Summe Aufwendungen / Auszahlungen operative Gebarung				6.000,00	6.000,00	0,00	6.000,00	6.000,00
SA 0 / SA 1	(0) Nettoergebnis (21 - 22) / (1) Geldfluss operative Gebarung (31 - 32)				-5.500,00	-5.500,00	0,00	-5.500,00	-5.500,00
SU 23	Summe Haushaltsrücklagen				0,00	0,00	0,00	0,00	0,00
SA00	Nettoergebnis nach Zuw./Entn. Haushaltsrücklagen (Saldo 0 +/- SU23)				-5.500,00	-5.500,00	0,00		
Investive Gebarung									
SU 33	Summe Einzahlungen investive Gebarung						0,00	0,00	0,00
SU 34	Summe Auszahlungen investive Gebarung						0,00	0,00	0,00
SA2	Saldo (2) Geldfluss aus der Investiven Gebarung (33 - 34)						0,00	0,00	0,00
SA3	Saldo (3) Nettofinanzierungssaldo (Saldo 1 + Saldo 2)						-5.500,00	-5.500,00	0,00
Finanzierungstätigkeit									
SU 35	Summe Einzahlungen aus der Finanzierungstätigkeit						0,00	0,00	0,00
SU 36	Summe Auszahlungen aus der Finanzierungstätigkeit						0,00	0,00	0,00
SA4	Saldo (4) Geldfluss aus der Finanzierungstätigkeit (35 - 36)						0,00	0,00	0,00
SA5	Saldo (5) Geldfluss aus der voranschlagswirksamen Gebarung (Saldo 3 + Saldo 4)						-5.500,00	-5.500,00	0,00

		MVAG	MVAG	QU	Ergebnisvoranschlag			Finanzierungsvoranschlag		
		EH	FH		VA 2021 inkl. NVA	VA 2021	1. NVA	VA 2021 inkl. NVA	VA 2021	1. NVA
1 Öffentliche Ordnung und Sicherheit										
13	Sonderpolizei									
131	Bau- und Feuerpolizei									
131000	Bau- und Feuerpolizei									
Operative Gebarung										
2/131000+808000	Hausnummernschilder	2116	3116	16	300,00	300,00		300,00	300,00	
2/131000+816800	Ersatz der Sachverständigenhonorare	2114	3114	13	800,00	800,00		800,00	800,00	
SU 21 / 31	Summe Erträge / Einzahlungen operative Gebarung				1.100,00	1.100,00	0,00	1.100,00	1.100,00	0,00
1/131000-413000	Hausnummernschilder	2221	3221	23	300,00	300,00		300,00	300,00	
1/131000-640000	Sachverständigenhonorare	2222	3222	24	3.900,00	3.900,00		3.900,00	3.900,00	
SU 22 / 32	Summe Aufwendungen / Auszahlungen operative Gebarung				4.200,00	4.200,00	0,00	4.200,00	4.200,00	0,00
SA 0 / SA 1	(0) Nettoergebnis (21 - 22) / (1) Geldfluss operative Gebarung (31 - 32)				-3.100,00	-3.100,00	0,00	-3.100,00	-3.100,00	0,00
SU 23	Summe Haushaltsrücklagen				0,00	0,00	0,00	0,00	0,00	0,00
SA00	Nettoergebnis nach Zuw./Entn. Haushaltsrücklagen (Saldo 0 +/- SU23)				-3.100,00	-3.100,00	0,00			
Investive Gebarung										
SU 33	Summe Einzahlungen investive Gebarung							0,00	0,00	0,00
SU 34	Summe Auszahlungen investive Gebarung							0,00	0,00	0,00
SA2	Saldo (2) Geldfluss aus der Investiven Gebarung (33 - 34)							0,00	0,00	0,00
SA3	Saldo (3) Nettofinanzierungssaldo (Saldo 1 + Saldo 2)							-3.100,00	-3.100,00	0,00
Finanzierungstätigkeit										
SU 35	Summe Einzahlungen aus der Finanzierungstätigkeit							0,00	0,00	0,00
SU 36	Summe Auszahlungen aus der Finanzierungstätigkeit							0,00	0,00	0,00
SA4	Saldo (4) Geldfluss aus der Finanzierungstätigkeit (35 - 36)							0,00	0,00	0,00
SA5	Saldo (5) Geldfluss aus der voranschlagswirksamen Gebarung (Saldo 3 + Saldo 4)							-3.100,00	-3.100,00	0,00
132	Gesundheitspolizei									
132000	Gesundheitspolizei									
Operative Gebarung										
SU 21 / 31	Summe Erträge / Einzahlungen operative Gebarung				0,00	0,00	0,00	0,00	0,00	0,00
1/132000-728000	Totenbeschau	2225	3225	24	700,00	700,00		700,00	700,00	
1/132000-728100	Entgelte für sonstige Leistungen	2225	3225	24	200,00	200,00		200,00	200,00	
SU 22 / 32	Summe Aufwendungen / Auszahlungen operative Gebarung				900,00	900,00	0,00	900,00	900,00	0,00
SA 0 / SA 1	(0) Nettoergebnis (21 - 22) / (1) Geldfluss operative Gebarung (31 - 32)				-900,00	-900,00	0,00	-900,00	-900,00	0,00
SU 23	Summe Haushaltsrücklagen				0,00	0,00	0,00	0,00	0,00	0,00
SA00	Nettoergebnis nach Zuw./Entn. Haushaltsrücklagen (Saldo 0 +/- SU23)				-900,00	-900,00	0,00			

1. Nachtragsvoranschlag 2021

Marktgemeinde Traisen

NVA Ergebnis- und Finanzierungsvoranschlag Detailnachweis

	MVAG EH	MVAG FH	QU	Ergebnisvoranschlag			Finanzierungsvoranschlag		
				VA 2021 inkl. NVA	VA 2021	1. NVA	VA 2021 inkl. NVA	VA 2021	1. NVA
Investive Gebarung									
SU 33							0,00	0,00	0,00
SU 34							0,00	0,00	0,00
SA2							0,00	0,00	0,00
SA3							-900,00	-900,00	0,00
Finanzierungstätigkeit									
SU 35							0,00	0,00	0,00
SU 36							0,00	0,00	0,00
SA4							0,00	0,00	0,00
SA5							-900,00	-900,00	0,00
133 Veterinärpolizei									
133000 Veterinärpolizei									
Operative Gebarung									
2/133000+808000	Erlöse für Hundemarken	2116	3116	16	100,00	100,00		100,00	100,00
SU 21 / 31	Summe Erträge / Einzahlungen operative Gebarung				100,00	100,00	0,00	100,00	100,00
1/133000-413000	Hundemarken	2221	3221	23	100,00	100,00		100,00	100,00
SU 22 / 32	Summe Aufwendungen / Auszahlungen operative Gebarung				100,00	100,00	0,00	100,00	100,00
SA 0 / SA 1	(0) Nettoergebnis (21 - 22) / (1) Geldfluss operative Gebarung (31 - 32)				0,00	0,00	0,00	0,00	0,00
SU 23	Summe Haushaltsrücklagen				0,00	0,00	0,00	0,00	0,00
SA00	Nettoergebnis nach Zuw./Entn. Haushaltsrücklagen (Saldo 0 +/- SU23)				0,00	0,00	0,00		
Investive Gebarung									
SU 33	Summe Einzahlungen investive Gebarung						0,00	0,00	0,00
SU 34	Summe Auszahlungen investive Gebarung						0,00	0,00	0,00
SA2	Saldo (2) Geldfluss aus der Investiven Gebarung (33 - 34)						0,00	0,00	0,00
SA3	Saldo (3) Nettofinanzierungssaldo (Saldo 1 + Saldo 2)						0,00	0,00	0,00
Finanzierungstätigkeit									
SU 35	Summe Einzahlungen aus der Finanzierungstätigkeit						0,00	0,00	0,00
SU 36	Summe Auszahlungen aus der Finanzierungstätigkeit						0,00	0,00	0,00
SA4	Saldo (4) Geldfluss aus der Finanzierungstätigkeit (35 - 36)						0,00	0,00	0,00
SA5	Saldo (5) Geldfluss aus der voranschlagswirksamen Gebarung (Saldo 3 + Saldo 4)						0,00	0,00	0,00

1. Nachtragsvoranschlag 2021

NVA Ergebnis- und Finanzierungsvoranschlag Detailnachweis

Marktgemeinde Traisen

		MVAG	MVAG	QU	Ergebnisvoranschlag			Finanzierungsvoranschlag		
		EH	FH		VA 2021 inkl. NVA	VA 2021	1. NVA	VA 2021 inkl. NVA	VA 2021	1. NVA
16	Feuerwehrwesen									
163	Freiwillige Feuerwehren									
163000	Freiwillige Feuerwehren									
Operative Gebarung										
6/163000+829910	Zuführung aus Projekt Straßenbau	2116	3116	18						
6/163000+871100	Kapitaltransfers aus Gemeinde-Bedarfszuweisungsmittel	2121	3121	33	36.700,00		36.700,00	36.700,00		36.700,00
SU 21 / 31	Summe Erträge / Einzahlungen operative Gebarung				36.700,00	0,00	36.700,00	36.700,00	0,00	36.700,00
1/163000-754000	Beiträge an Freiwillige Feuerwehren	2231	3231	26	21.800,00	21.800,00		21.800,00	21.800,00	
SU 22 / 32	Summe Aufwendungen / Auszahlungen operative Gebarung				21.800,00	21.800,00	0,00	21.800,00	21.800,00	0,00
SA 0 / SA 1	(0) Nettoergebnis (21 - 22) / (1) Geldfluss operative Gebarung (31 - 32)				14.900,00	-21.800,00	36.700,00	14.900,00	-21.800,00	36.700,00
SU 23	Summe Haushaltsrücklagen				0,00	0,00	0,00	0,00	0,00	0,00
SA00	Nettoergebnis nach Zuw./Entn. Haushaltsrücklagen (Saldo 0 +/- SU23)				14.900,00	-21.800,00	36.700,00			
Investive Gebarung										
6/163000+280000	Geleistete Anzahlungen für Anlagen		3325							
6/163000+301000	Förderung Land NÖ		3331	33				52.700,00		52.700,00
6/163000+307000	Beitrag Freiwillige Feuerwehr Traisen Markt		3334	34						
SU 33	Summe Einzahlungen investive Gebarung							52.700,00	0,00	52.700,00
5/163000-040000	Hilfeleistungsfahrzeug		3414	41						
SU 34	Summe Auszahlungen investive Gebarung							0,00	0,00	0,00
SA2	Saldo (2) Geldfluss aus der Investiven Gebarung (33 - 34)							52.700,00	0,00	52.700,00
SA3	Saldo (3) Nettofinanzierungssaldo (Saldo 1 + Saldo 2)							67.600,00	-21.800,00	89.400,00
Finanzierungstätigkeit										
SU 35	Summe Einzahlungen aus der Finanzierungstätigkeit							0,00	0,00	0,00
SU 36	Summe Auszahlungen aus der Finanzierungstätigkeit							0,00	0,00	0,00
SA4	Saldo (4) Geldfluss aus der Finanzierungstätigkeit (35 - 36)							0,00	0,00	0,00
SA5	Saldo (5) Geldfluss aus der voranschlagswirksamen Gebarung (Saldo 3 + Saldo 4)							67.600,00	-21.800,00	89.400,00
18	Landesverteidigung									
180	Zivilschutz									
180000	Zivilschutz									
Operative Gebarung										
SU 21 / 31	Summe Erträge / Einzahlungen operative Gebarung				0,00	0,00	0,00	0,00	0,00	0,00
1/180000-726000	Mitgliedsbeiträge an Institutionen	2225	3225	24	700,00	700,00		700,00	700,00	
SU 22 / 32	Summe Aufwendungen / Auszahlungen operative Gebarung				700,00	700,00	0,00	700,00	700,00	0,00

1. Nachtragsvoranschlag 2021

Marktgemeinde Traisen

NVA Ergebnis- und Finanzierungsvoranschlag Detailnachweis

	MVAG EH	MVAG FH	QU	Ergebnisvoranschlag			Finanzierungsvoranschlag		
				VA 2021 inkl. NVA	VA 2021	1. NVA	VA 2021 inkl. NVA	VA 2021	1. NVA
SA 0 / SA 1			(0) Nettoergebnis (21 - 22) / (1) Geldfluss operative Gebarung (31 – 32)	-700,00	-700,00	0,00	-700,00	-700,00	0,00
SU 23			Summe Haushaltsrücklagen	0,00	0,00	0,00	0,00	0,00	0,00
SA00			Nettoergebnis nach Zuw./Entn. Haushaltsrücklagen (Saldo 0 +/- SU23)	-700,00	-700,00	0,00			
Investive Gebarung									
SU 33			Summe Einzahlungen investive Gebarung				0,00	0,00	0,00
SU 34			Summe Auszahlungen investive Gebarung				0,00	0,00	0,00
SA2			Saldo (2) Geldfluss aus der Investiven Gebarung (33 – 34)				0,00	0,00	0,00
SA3			Saldo (3) Nettofinanzierungssaldo (Saldo 1 + Saldo 2)				-700,00	-700,00	0,00
Finanzierungstätigkeit									
SU 35			Summe Einzahlungen aus der Finanzierungstätigkeit				0,00	0,00	0,00
SU 36			Summe Auszahlungen aus der Finanzierungstätigkeit				0,00	0,00	0,00
SA4			Saldo (4) Geldfluss aus der Finanzierungstätigkeit (35 – 36)				0,00	0,00	0,00
SA5			Saldo (5) Geldfluss aus der voranschlagswirksamen Gebarung (Saldo 3 + Saldo 4)				-700,00	-700,00	0,00

		MVAG	MVAG	QU	Ergebnisvoranschlag			Finanzierungsvoranschlag		
		EH	FH		VA 2021 inkl. NVA	VA 2021	1. NVA	VA 2021 inkl. NVA	VA 2021	1. NVA
2 Unterricht, Erziehung, Sport und Wissenschaft										
21	Allgemeinbildender Unterricht									
210	Allgemeinbildende Pflichtschulen, gemeinsame Kosten									
210000	Allgemeinb.Pflichtsch. Gemeinsame Kosten									
Operative Gebarung										
SU 21 / 31	Summe Erträge / Einzahlungen operative Gebarung				0,00	0,00	0,00	0,00	0,00	0,00
1/210000-728200	Entschädigung für Matrikenführung	2225	3225	24		600,00	-600,00		600,00	-600,00
SU 22 / 32	Summe Aufwendungen / Auszahlungen operative Gebarung				0,00	600,00	-600,00	0,00	600,00	-600,00
SA 0 / SA 1	(0) Nettoergebnis (21 - 22) / (1) Geldfluss operative Gebarung (31 - 32)				0,00	-600,00	600,00	0,00	-600,00	600,00
SU 23	Summe Haushaltsrücklagen				0,00	0,00	0,00	0,00	0,00	0,00
SA00	Nettoergebnis nach Zuw./Entn. Haushaltsrücklagen (Saldo 0 +/- SU23)				0,00	-600,00	600,00			
Investive Gebarung										
SU 33	Summe Einzahlungen investive Gebarung							0,00	0,00	0,00
SU 34	Summe Auszahlungen investive Gebarung							0,00	0,00	0,00
SA2	Saldo (2) Geldfluss aus der Investiven Gebarung (33 - 34)							0,00	0,00	0,00
SA3	Saldo (3) Nettofinanzierungssaldo (Saldo 1 + Saldo 2)							0,00	-600,00	600,00
Finanzierungstätigkeit										
SU 35	Summe Einzahlungen aus der Finanzierungstätigkeit							0,00	0,00	0,00
SU 36	Summe Auszahlungen aus der Finanzierungstätigkeit							0,00	0,00	0,00
SA4	Saldo (4) Geldfluss aus der Finanzierungstätigkeit (35 - 36)							0,00	0,00	0,00
SA5	Saldo (5) Geldfluss aus der voranschlagswirksamen Gebarung (Saldo 3 + Saldo 4)							0,00	-600,00	600,00
211	Volksschulen									
211000	Volksschule									
Operative Gebarung										
2/211000+808000	Essen für Nachmittagsbetreuung	2116	3116	16	3.300,00	3.300,00		3.300,00	3.300,00	
2/211000+813000	Erträge aus der Auflösung von Investitionszuschüssen (Kapitaltransfers)	2127			700,00	700,00				
2/211000+827000	Personalkostenersätze	2116	3116	18	26.600,00	26.600,00		26.600,00	26.600,00	
2/211000+828000	Rückersätze von Ausgaben	2116	3116	18	25.000,00	25.000,00		25.000,00	25.000,00	
6/211000+829910	Zuführung aus Projekt Straßenbau	2116	3116	18						
2/211000+861000	Zuschüsse für ganztägige Schulformen	2121	3121	15	9.000,00	9.000,00		9.000,00	9.000,00	
SU 21 / 31	Summe Erträge / Einzahlungen operative Gebarung				64.600,00	64.600,00	0,00	63.900,00	63.900,00	0,00
1/211000-400000	Geringwertige Wirtschaftsgüter	2221	3221	23	1.500,00	1.500,00		1.500,00	1.500,00	
1/211000-400010	GWG NM-Betreuung	2221	3221	23	500,00	500,00		500,00	500,00	
1/211000-400100	Dienstbekleidung	2221	3221	23	200,00	200,00		200,00	200,00	
1/211000-430000	Essen für NM-Betreuung	2221	3221	23	4.000,00	4.000,00		4.000,00	4.000,00	

1. Nachtragsvoranschlag 2021

Marktgemeinde Traisen

NVA Ergebnis- und Finanzierungsvoranschlag Detailnachweis

		MVAG	MVAG	QU	Ergebnisvoranschlag		Finanzierungsvoranschlag			
		EH	FH		VA 2021 inkl. NVA	VA 2021	1. NVA	VA 2021 inkl. NVA	VA 2021	1. NVA
1/211000-452000	Treibstoffe	2221	3221	23	100,00	100,00		100,00	100,00	
1/211000-454000	Reinigungsmaterial	2221	3221	23	2.100,00	2.100,00		2.100,00	2.100,00	
1/211000-456000	Schreib- und Büromittel	2221	3221	23	1.000,00	1.000,00		1.000,00	1.000,00	
1/211000-456100	Schreib- und Unterrichtsmaterial für Schüler	2221	3221	23	8.200,00	8.200,00		8.200,00	8.200,00	
1/211000-457000	Druckwerke, Schulbücherei, Lernbehelfe	2221	3221	23	1.200,00	1.200,00		1.200,00	1.200,00	
1/211000-458000	Hausapotheke	2221	3221	23	300,00	300,00		300,00	300,00	
1/211000-459000	Sonstige Verbrauchsgüter	2221	3221	23	400,00	400,00		400,00	400,00	
1/211000-511000	Bezüge der Vertragsbediensteten in handwerklicher Verwendung	2211	3211	20	91.600,00	91.600,00		91.600,00	91.600,00	
1/211000-523000	Geldbezüge der nicht ganzjährig beschäftigten Arbeiter	2211	3211	20	1.000,00	1.000,00		1.000,00	1.000,00	
1/211000-580000	Dienstgeberbeiträge zum Ausgleichsfonds für Familienbeihilfen	2212	3212	20	3.800,00	3.800,00		3.800,00	3.800,00	
1/211000-582000	Dgbtg Sozialversicherung	2212	3212	20	20.600,00	20.600,00		20.600,00	20.600,00	
1/211000-592000	Dotierung von Rückstellungen für Jubiläumswendungen	2214			600,00	600,00				
1/211000-600000	Stromkosten	2222	3222	24	5.000,00	5.000,00		5.000,00	5.000,00	
1/211000-600100	Fernwärme	2222	3222	24	26.000,00	26.000,00		26.000,00	26.000,00	
1/211000-614000	Instandhaltung vom Schulgebäude	2224	3224	24	3.000,00	3.000,00		3.000,00	3.000,00	
1/211000-618000	Instandhaltung Schuleinrichtung u. Ausstattung	2224	3224	24	2.100,00	2.100,00		2.100,00	2.100,00	
1/211000-621000	Schülerbeförderung	2222	3222	24	1.800,00	1.800,00		1.800,00	1.800,00	
1/211000-630000	Portogebühren	2222	3222	24	100,00	100,00		100,00	100,00	
1/211000-631000	Telefongebühren	2222	3222	24	1.500,00	1.500,00		1.500,00	1.500,00	
1/211000-670000	Versicherungen	2222	3222	24	6.200,00	6.200,00		6.200,00	6.200,00	
1/211000-680000	Planmäßige Abschreibung	2226			55.400,00	55.400,00				
1/211000-710000	Öffentliche Abgaben	2225	3225	24	100,00	100,00		100,00	100,00	
1/211000-711000	Geb. für die Ben. von Gde. Einricht- ungen u. -anlag. gem. FAG (Ausgabe)	2225	3225	24	8.800,00	8.800,00		8.800,00	8.800,00	
1/211000-728000	Entgelte für sonstige Leistungen	2225	3225	24	4.800,00	4.800,00		4.800,00	4.800,00	
1/211000-728100	Schularzt-Zahnarzt	2225	3225	24	1.800,00	1.800,00		1.800,00	1.800,00	
1/211000-728200	Schulische Nachmittagsbetreuung	2225	3225	24	28.000,00	28.000,00		28.000,00	28.000,00	
1/211000-729000	Sonstige Ausgaben	2225	3225	24						
1/211000-752000	Ersatz für Darlehen ASO	2231	3231	26						
SU 22 / 32	Summe Aufwendungen / Auszahlungen operative Gebarung				281.700,00	281.700,00	0,00	225.700,00	225.700,00	0,00
SA 0 / SA 1	(0) Nettoergebnis (21 - 22) / (1) Geldfluss operative Gebarung (31 - 32)				-217.100,00	-217.100,00	0,00	-161.800,00	-161.800,00	0,00
SU 23	Summe Haushaltsrücklagen				0,00	0,00	0,00	0,00	0,00	0,00
SA00	Nettoergebnis nach Zuw./Entn. Haushaltsrücklagen (Saldo 0 +/- SU23)				-217.100,00	-217.100,00	0,00			

1. Nachtragsvoranschlag 2021

Marktgemeinde Traisen

NVA Ergebnis- und Finanzierungsvoranschlag Detailnachweis

	MVAG EH	MVAG FH	QU	Ergebnisvoranschlag			Finanzierungsvoranschlag		
				VA 2021 inkl. NVA	VA 2021	1. NVA	VA 2021 inkl. NVA	VA 2021	1. NVA
Investive Gebarung									
6/211000+301000			NÖ Schul- und Kindergartenfonds				10.200,00		10.200,00
6/211000+302000			Kapitaltransfers von Sonderschulgemeinde					5.600,00	-5.600,00
SU 33	Summe Einzahlungen investive Gebarung						10.200,00	5.600,00	4.600,00
5/211000-010100			Sanitäranlagen						
5/211000-010200			Eingangsbereich Schulgebäude						
1/211000-042000			Schuleinrichtung und Ausstattung				4.600,00	4.600,00	
1/211000-042100			Ausstattung für Nachmittagsbetreuung				1.000,00	1.000,00	
1/211000-070000			Software						
SU 34	Summe Auszahlungen investive Gebarung						5.600,00	5.600,00	0,00
SA2	Saldo (2) Geldfluss aus der Investiven Gebarung (33 – 34)						4.600,00	0,00	4.600,00
SA3	Saldo (3) Nettofinanzierungssaldo (Saldo 1 + Saldo 2)						-157.200,00	-161.800,00	4.600,00
Finanzierungstätigkeit									
SU 35	Summe Einzahlungen aus der Finanzierungstätigkeit						0,00	0,00	0,00
SU 36	Summe Auszahlungen aus der Finanzierungstätigkeit						0,00	0,00	0,00
SA4	Saldo (4) Geldfluss aus der Finanzierungstätigkeit (35 – 36)						0,00	0,00	0,00
SA5	Saldo (5) Geldfluss aus der voranschlagswirksamen Gebarung (Saldo 3 + Saldo 4)						-157.200,00	-161.800,00	4.600,00
212	Hauptschulen								
212000	Mittelschulen								
Operative Gebarung									
SU 21 / 31	Summe Erträge / Einzahlungen operative Gebarung			0,00	0,00	0,00	0,00	0,00	0,00
1/212000-752000			Laufende Schulumlagen	2231	3231	26	217.400,00	217.400,00	
SU 22 / 32	Summe Aufwendungen / Auszahlungen operative Gebarung			217.400,00	217.400,00	0,00	217.400,00	217.400,00	0,00
SA 0 / SA 1	(0) Nettoergebnis (21 - 22) / (1) Geldfluss operative Gebarung (31 – 32)			-217.400,00	-217.400,00	0,00	-217.400,00	-217.400,00	0,00
SU 23	Summe Haushaltsrücklagen			0,00	0,00	0,00	0,00	0,00	0,00
SA00	Nettoergebnis nach Zuw./Entn. Haushaltsrücklagen (Saldo 0 +/- SU23)			-217.400,00	-217.400,00	0,00			
Investive Gebarung									
SU 33	Summe Einzahlungen investive Gebarung						0,00	0,00	0,00
SU 34	Summe Auszahlungen investive Gebarung						0,00	0,00	0,00
SA2	Saldo (2) Geldfluss aus der Investiven Gebarung (33 – 34)						0,00	0,00	0,00
SA3	Saldo (3) Nettofinanzierungssaldo (Saldo 1 + Saldo 2)						-217.400,00	-217.400,00	0,00
Finanzierungstätigkeit									
SU 35	Summe Einzahlungen aus der Finanzierungstätigkeit						0,00	0,00	0,00
SU 36	Summe Auszahlungen aus der Finanzierungstätigkeit						0,00	0,00	0,00
SA4	Saldo (4) Geldfluss aus der Finanzierungstätigkeit (35 – 36)						0,00	0,00	0,00

1. Nachtragsvoranschlag 2021

Marktgemeinde Traisen

NVA Ergebnis- und Finanzierungsvoranschlag Detailnachweis

	MVAG EH	MVAG FH	QU	Ergebnisvoranschlag			Finanzierungsvoranschlag		
				VA 2021 inkl. NVA	VA 2021	1. NVA	VA 2021 inkl. NVA	VA 2021	1. NVA
SA5	Saldo (5) Geldfluss aus der voranschlagswirksamen Gebarung (Saldo 3 + Saldo 4)						-217.400,00	-217.400,00	0,00
213	Sonderschulen								
213000	Sonderschulen								
Operative Gebarung									
SU 21 / 31	Summe Erträge / Einzahlungen operative Gebarung			0,00	0,00	0,00	0,00	0,00	0,00
1/213000-752000	Laufende Schulumlage	2231	3231	26	41.800,00	41.800,00		41.800,00	41.800,00
SU 22 / 32	Summe Aufwendungen / Auszahlungen operative Gebarung			41.800,00	41.800,00	0,00	41.800,00	41.800,00	0,00
SA 0 / SA 1	(0) Nettoergebnis (21 - 22) / (1) Geldfluss operative Gebarung (31 - 32)			-41.800,00	-41.800,00	0,00	-41.800,00	-41.800,00	0,00
SU 23	Summe Haushaltsrücklagen			0,00	0,00	0,00	0,00	0,00	0,00
SA00	Nettoergebnis nach Zuw./Entn. Haushaltsrücklagen (Saldo 0 +/- SU23)			-41.800,00	-41.800,00	0,00			
Investive Gebarung									
SU 33	Summe Einzahlungen investive Gebarung						0,00	0,00	0,00
SU 34	Summe Auszahlungen investive Gebarung						0,00	0,00	0,00
SA2	Saldo (2) Geldfluss aus der Investiven Gebarung (33 - 34)						0,00	0,00	0,00
SA3	Saldo (3) Nettofinanzierungssaldo (Saldo 1 + Saldo 2)						-41.800,00	-41.800,00	0,00
Finanzierungstätigkeit									
SU 35	Summe Einzahlungen aus der Finanzierungstätigkeit						0,00	0,00	0,00
SU 36	Summe Auszahlungen aus der Finanzierungstätigkeit						0,00	0,00	0,00
SA4	Saldo (4) Geldfluss aus der Finanzierungstätigkeit (35 - 36)						0,00	0,00	0,00
SA5	Saldo (5) Geldfluss aus der voranschlagswirksamen Gebarung (Saldo 3 + Saldo 4)						-41.800,00	-41.800,00	0,00
219	Sonstige Einrichtungen und Maßnahmen								
219000	Sonst.Einrichtungen Und Maßnahmen								
Operative Gebarung									
SU 21 / 31	Summe Erträge / Einzahlungen operative Gebarung			0,00	0,00	0,00	0,00	0,00	0,00
1/219000-757000	Subvention an Elternvereine	2234	3234	27	300,00	300,00		300,00	300,00
SU 22 / 32	Summe Aufwendungen / Auszahlungen operative Gebarung			300,00	300,00	0,00	300,00	300,00	0,00
SA 0 / SA 1	(0) Nettoergebnis (21 - 22) / (1) Geldfluss operative Gebarung (31 - 32)			-300,00	-300,00	0,00	-300,00	-300,00	0,00
SU 23	Summe Haushaltsrücklagen			0,00	0,00	0,00	0,00	0,00	0,00
SA00	Nettoergebnis nach Zuw./Entn. Haushaltsrücklagen (Saldo 0 +/- SU23)			-300,00	-300,00	0,00			
Investive Gebarung									
SU 33	Summe Einzahlungen investive Gebarung						0,00	0,00	0,00
SU 34	Summe Auszahlungen investive Gebarung						0,00	0,00	0,00
SA2	Saldo (2) Geldfluss aus der Investiven Gebarung (33 - 34)						0,00	0,00	0,00
SA3	Saldo (3) Nettofinanzierungssaldo (Saldo 1 + Saldo 2)						-300,00	-300,00	0,00

1. Nachtragsvoranschlag 2021

Marktgemeinde Traisen

NVA Ergebnis- und Finanzierungsvoranschlag Detailnachweis

	MVAG EH	MVAG FH	QU	Ergebnisvoranschlag			Finanzierungsvoranschlag		
				VA 2021 inkl. NVA	VA 2021	1. NVA	VA 2021 inkl. NVA	VA 2021	1. NVA
Finanzierungstätigkeit									
SU 35							0,00	0,00	0,00
SU 36							0,00	0,00	0,00
SA4							0,00	0,00	0,00
SA5							-300,00	-300,00	0,00
22 Berufsbildender Unterricht; Anstalten der Lehrer- und Erzieherbildung									
220 Berufsbildende Pflichtschulen									
220000 Berufsbildende Pflichtschulen									
Operative Gebarung									
SU 21 / 31				0,00	0,00	0,00	0,00	0,00	0,00
1/220000-723000		2225	3225	24	2.000,00	2.000,00		2.000,00	2.000,00
1/220000-729100		2225	3225	24	97.000,00	97.000,00		97.000,00	97.000,00
SU 22 / 32				99.000,00	99.000,00	0,00	99.000,00	99.000,00	0,00
SA 0 / SA 1				-99.000,00	-99.000,00	0,00	-99.000,00	-99.000,00	0,00
SU 23				0,00	0,00	0,00	0,00	0,00	0,00
SA00				-99.000,00	-99.000,00	0,00			
Investive Gebarung									
SU 33							0,00	0,00	0,00
SU 34							0,00	0,00	0,00
SA2							0,00	0,00	0,00
SA3							-99.000,00	-99.000,00	0,00
Finanzierungstätigkeit									
SU 35							0,00	0,00	0,00
SU 36							0,00	0,00	0,00
SA4							0,00	0,00	0,00
SA5							-99.000,00	-99.000,00	0,00
23 Förderung des Unterrichts									
232 Schülerbetreuung									
232000 Schülerbetreuung									
Operative Gebarung									
SU 21 / 31				0,00	0,00	0,00	0,00	0,00	0,00
1/232000-457000		2221	3221	23	900,00	900,00		900,00	900,00
1/232000-728000		2225	3225	24	1.000,00	1.000,00		1.000,00	1.000,00

1. Nachtragsvoranschlag 2021

Marktgemeinde Traisen

NVA Ergebnis- und Finanzierungsvoranschlag Detailnachweis

		MVAG	MVAG	QU	Ergebnisvoranschlag			Finanzierungsvoranschlag		
		EH	FH		VA 2021 inkl. NVA	VA 2021	1. NVA	VA 2021 inkl. NVA	VA 2021	1. NVA
1/232000-757000	Subventionen	2234	3234	27	3.100,00	3.100,00		3.100,00	3.100,00	
SU 22 / 32	Summe Aufwendungen / Auszahlungen operative Gebarung				5.000,00	5.000,00	0,00	5.000,00	5.000,00	0,00
SA 0 / SA 1	(0) Nettoergebnis (21 - 22) / (1) Geldfluss operative Gebarung (31 - 32)				-5.000,00	-5.000,00	0,00	-5.000,00	-5.000,00	0,00
SU 23	Summe Haushaltsrücklagen				0,00	0,00	0,00	0,00	0,00	0,00
SA00	Nettoergebnis nach Zuw./Entn. Haushaltsrücklagen (Saldo 0 +/- SU23)				-5.000,00	-5.000,00	0,00			
Investive Gebarung										
SU 33	Summe Einzahlungen investive Gebarung							0,00	0,00	0,00
SU 34	Summe Auszahlungen investive Gebarung							0,00	0,00	0,00
SA2	Saldo (2) Geldfluss aus der Investiven Gebarung (33 - 34)							0,00	0,00	0,00
SA3	Saldo (3) Nettofinanzierungssaldo (Saldo 1 + Saldo 2)							-5.000,00	-5.000,00	0,00
Finanzierungstätigkeit										
SU 35	Summe Einzahlungen aus der Finanzierungstätigkeit							0,00	0,00	0,00
SU 36	Summe Auszahlungen aus der Finanzierungstätigkeit							0,00	0,00	0,00
SA4	Saldo (4) Geldfluss aus der Finanzierungstätigkeit (35 - 36)							0,00	0,00	0,00
SA5	Saldo (5) Geldfluss aus der voranschlagswirksamen Gebarung (Saldo 3 + Saldo 4)							-5.000,00	-5.000,00	0,00
24 Vorschulische Erziehung										
240 Kindergärten										
240000 Kindergarten Franz-Lettner-Gasse										
Operative Gebarung										
2/240000+808000	Essen für Nachmittagsbetreuung	2116	3116	16	3.500,00	3.500,00		3.500,00	3.500,00	
2/240000+810000	Elternbeiträge	2114	3114	13	10.200,00	10.200,00		10.200,00	10.200,00	
2/240000+816000	Kostensätze 20%	2114	3114	13						
2/240000+829400	Abfertigungsversicherung	2116	3116	18	1.200,00		1.200,00			
SU 21 / 31	Summe Erträge / Einzahlungen operative Gebarung				14.900,00	13.700,00	1.200,00	13.700,00	13.700,00	0,00
1/240000-400000	Geringwertige Wirtschaftsgüter	2221	3221	23	2.200,00	2.200,00		2.200,00	2.200,00	
1/240000-400100	Dienstbekleidung	2221	3221	23	200,00	200,00		200,00	200,00	
1/240000-430000	Lebensmittel	2221	3221	23	4.000,00	4.000,00		4.000,00	4.000,00	
1/240000-454000	Reinigungsmaterial	2221	3221	23	1.600,00	1.600,00		1.600,00	1.600,00	
1/240000-456000	Schreib- und Büromittel	2221	3221	23	600,00	600,00		600,00	600,00	
1/240000-458000	Hausapotheke	2221	3221	23	100,00	100,00		100,00	100,00	
1/240000-459000	Sonstige Verbrauchsgüter	2221	3221	23	300,00	300,00		300,00	300,00	
1/240000-459100	Bastel- und Beschäftigungsmaterial	2221	3221	23	4.400,00	4.400,00		4.400,00	4.400,00	
1/240000-511000	Bezüge der Vertragsbediensteten in handwerklicher Verwendung	2211	3211	20	113.300,00	113.300,00		113.300,00	113.300,00	
1/240000-523000	Bezüge der Aushilfen nicht ganzjährig beschäftigt	2211	3211	20	8.500,00	4.000,00	4.500,00	8.500,00	4.000,00	4.500,00

1. Nachtragsvoranschlag 2021

Marktgemeinde Traisen

NVA Ergebnis- und Finanzierungsvoranschlag Detailnachweis

		MVAG	MVAG	QU	Ergebnisvoranschlag		Finanzierungsvoranschlag			
		EH	FH		VA 2021 inkl. NVA	VA 2021	1. NVA	VA 2021 inkl. NVA	VA 2021	1. NVA
1/240000-580000	Dienstgeberbeiträge zum Ausgleichsfonds für Familienbeihilfen	2212	3212	20	4.600,00	4.600,00		4.600,00	4.600,00	
1/240000-582000	Dgbtg Sozialversicherung	2212	3212	20	24.600,00	24.600,00		24.600,00	24.600,00	
1/240000-591000	Dotierung von Rückstellungen für Abfertigungen	2214			800,00	800,00				
1/240000-592000	Dotierung von Rückstellungen für Jubiläumszuwendungen	2214			400,00	400,00				
1/240000-600000	Stromkosten	2222	3222	24	1.600,00	1.600,00		1.600,00	1.600,00	
1/240000-600200	Gas für Heizung	2222	3222	24	2.000,00	2.000,00		2.000,00	2.000,00	
1/240000-614000	Instandhaltung der Gebäude	2224	3224	24	3.300,00	3.300,00		3.300,00	3.300,00	
1/240000-618000	Instandhaltung von Einrichtung u. Ausstattung	2224	3224	24	500,00	500,00		500,00	500,00	
1/240000-621000	Fahrtkosten für Kindergartenkinder	2222	3222	24	300,00	300,00		300,00	300,00	
1/240000-630000	Portogebühren	2222	3222	24	100,00	100,00		100,00	100,00	
1/240000-631000	Telefongebühren	2222	3222	24	900,00	900,00		900,00	900,00	
1/240000-670000	Versicherungen	2222	3222	24	2.100,00	2.100,00		2.100,00	2.100,00	
1/240000-670200	Abfertigungsversicherung	2222	3222	24	900,00	900,00		900,00	900,00	
1/240000-680000	Planmäßige Abschreibung	2226			22.000,00	22.000,00				
1/240000-711000	Geb. für die Ben. von Gde.Einrichtungen u. -anlag. gem. FAG (Ausgabe)	2225	3225	24	2.500,00	2.500,00		2.500,00	2.500,00	
1/240000-724000	Reisegebühren	2225	3225	24	100,00	100,00		100,00	100,00	
1/240000-728000	Entgelte für sonstige Leistungen Firmen	2225	3225	24	300,00	300,00		300,00	300,00	
1/240000-729000	Sonstige Ausgaben	2225	3225	24						
SU 22 / 32	Summe Aufwendungen / Auszahlungen operative Gebarung				202.200,00	197.700,00	4.500,00	179.000,00	174.500,00	4.500,00
SA 0 / SA 1	(0) Nettoergebnis (21 - 22) / (1) Geldfluss operative Gebarung (31 - 32)				-187.300,00	-184.000,00	-3.300,00	-165.300,00	-160.800,00	-4.500,00
SU 23	Summe Haushaltsrücklagen				0,00	0,00	0,00	0,00	0,00	0,00
SA00	Nettoergebnis nach Zuw./Entn. Haushaltsrücklagen (Saldo 0 +/- SU23)				-187.300,00	-184.000,00	-3.300,00			
Investive Gebarung										
SU 33	Summe Einzahlungen investive Gebarung							0,00	0,00	0,00
1/240000-042000	Betriebsausstattung		3415	41				2.100,00	2.100,00	
SU 34	Summe Auszahlungen investive Gebarung							2.100,00	2.100,00	0,00
SA2	Saldo (2) Geldfluss aus der Investiven Gebarung (33 - 34)							-2.100,00	-2.100,00	0,00
SA3	Saldo (3) Nettofinanzierungssaldo (Saldo 1 + Saldo 2)							-167.400,00	-162.900,00	-4.500,00
Finanzierungstätigkeit										
SU 35	Summe Einzahlungen aus der Finanzierungstätigkeit							0,00	0,00	0,00
SU 36	Summe Auszahlungen aus der Finanzierungstätigkeit							0,00	0,00	0,00
SA4	Saldo (4) Geldfluss aus der Finanzierungstätigkeit (35 - 36)							0,00	0,00	0,00
SA5	Saldo (5) Geldfluss aus der voranschlagswirksamen Gebarung (Saldo 3 + Saldo 4)							-167.400,00	-162.900,00	-4.500,00

1. Nachtragsvoranschlag 2021

NVA Ergebnis- und Finanzierungsvoranschlag Detailnachweis

Marktgemeinde Traisen

		MVAG	MVAG	QU	Ergebnisvoranschlag		Finanzierungsvoranschlag			
		EH	FH		VA 2021 inkl. NVA	VA 2021	1. NVA	VA 2021 inkl. NVA	VA 2021	1. NVA
240100	Kindergarten Teichmanngasse									
Operative Gebarung										
2/240100+810000	Elternbeiträge	2114	3114	13	3.000,00	3.000,00		3.000,00	3.000,00	
2/240100+813000	Erträge aus der Auflösung von Investitionszuschüssen (Kapitaltransfers)	2127			1.000,00	1.000,00				
2/240100+829400	Abfertigungsversicherung	2116	3116	18	1.300,00		1.300,00			
2/240100+861200/55	Annuitätenzuschüsse des Landes NÖ für thermische Sanierung	2121	3121	15	5.000,00	5.000,00		5.000,00	5.000,00	
2/240100+863000	Transfers von sonstigen Trägern öffentlichen Rechts und Sozialversicherungsträgern	2121	3121	15	300,00	300,00		300,00	300,00	
SU 21 / 31	Summe Erträge / Einzahlungen operative Gebarung				10.600,00	9.300,00	1.300,00	8.300,00	8.300,00	0,00
1/240100-400000	Geringwertige Wirtschaftsgüter	2221	3221	23	900,00	900,00		900,00	900,00	
1/240100-400100	Dienstbekleidung	2221	3221	23	100,00	100,00		100,00	100,00	
1/240100-430000	Lebensmittel	2221	3221	23	300,00	300,00		300,00	300,00	
1/240100-454000	Reinigungsmaterial	2221	3221	23	900,00	900,00		900,00	900,00	
1/240100-456000	Schreib- und Büromittel	2221	3221	23	300,00	300,00		300,00	300,00	
1/240100-457000	Druckwerke, Gesetzesblätter, Zeitschriften 10%	2221	3221	23	100,00	100,00		100,00	100,00	
1/240100-458000	Hausapotheke	2221	3221	23	100,00	100,00		100,00	100,00	
1/240100-459000	Sonstige Verbrauchsgüter	2221	3221	23	300,00	300,00		300,00	300,00	
1/240100-459100	Bastel- und Beschäftigungsmaterial	2221	3221	23	3.000,00	3.000,00		3.000,00	3.000,00	
1/240100-511000	Bezüge der Vertragsbediensteten in handwerklicher Verwendung	2211	3211	20	55.400,00	55.400,00		55.400,00	55.400,00	
1/240100-523000	Bezüge der Aufräumerinnen nicht ganzjährig beschäftigt	2211	3211	20	500,00	500,00		500,00	500,00	
1/240100-580000	Dienstgeberbeiträge zum Ausgleichsfonds für Familienbeihilfen	2212	3212	20	2.200,00	2.200,00		2.200,00	2.200,00	
1/240100-582000	Dgbtg Sozialversicherung	2212	3212	20	11.800,00	11.800,00		11.800,00	11.800,00	
1/240100-591000	Dotierung von Rückstellungen für Abfertigungen	2214			700,00	700,00				
1/240100-592000	Dotierung von Rückstellungen für Jubiläumswendungen	2214			200,00	200,00				
1/240100-600000	Stromkosten	2222	3222	24	700,00	700,00		700,00	700,00	
1/240100-600100	Fernwärme	2222	3222	24	4.000,00	4.000,00		4.000,00	4.000,00	
1/240100-614000	Instandhaltung der Gebäude	2224	3224	24	2.000,00	2.000,00		2.000,00	2.000,00	
1/240100-618000	Instandhaltung von Einrichtung	2224	3224	24	500,00	500,00		500,00	500,00	
1/240100-630000	Portogebühren	2222	3222	24	100,00	100,00		100,00	100,00	
1/240100-631000	Telefongebühren	2222	3222	24	400,00	400,00		400,00	400,00	
1/240100-650000/55	Darlehenszinsen für thermische Sanierung	2241	3241	25	300,00	300,00		300,00	300,00	
1/240100-670000	Versicherungen	2222	3222	24	1.400,00	1.400,00		1.400,00	1.400,00	

1. Nachtragsvoranschlag 2021

Marktgemeinde Traisen

NVA Ergebnis- und Finanzierungsvoranschlag Detailnachweis

		MVAG	MVAG	QU	Ergebnisvoranschlag		Finanzierungsvoranschlag			
		EH	FH		VA 2021 inkl. NVA	VA 2021	1. NVA	VA 2021 inkl. NVA	VA 2021	1. NVA
1/240100-670200	Abfertigungsversicherung	2222	3222	24	1.000,00	1.000,00		1.000,00	1.000,00	
1/240100-680000	Planmäßige Abschreibung	2226			7.600,00	7.600,00				
1/240100-711000	Gebühren f.Gemeindeeinrichtungen gem. FAG	2225	3225	24	1.700,00	1.700,00		1.700,00	1.700,00	
1/240100-728000	Entgelte für sonstige Leistungen Firmen	2225	3225	24	500,00	500,00		500,00	500,00	
1/240100-729000	Sonstige Ausgaben	2225	3225	24						
SU 22 / 32	Summe Aufwendungen / Auszahlungen operative Gebarung				97.000,00	97.000,00	0,00	88.500,00	88.500,00	0,00
SA 0 / SA 1	(0) Nettoergebnis (21 - 22) / (1) Geldfluss operative Gebarung (31 - 32)				-86.400,00	-87.700,00	1.300,00	-80.200,00	-80.200,00	0,00
SU 23	Summe Haushaltsrücklagen				0,00	0,00	0,00	0,00	0,00	0,00
SA00	Nettoergebnis nach Zuw./Entn. Haushaltsrücklagen (Saldo 0 +/- SU23)				-86.400,00	-87.700,00	1.300,00			
Investive Gebarung										
SU 33	Summe Einzahlungen investive Gebarung							0,00	0,00	0,00
1/240100-042000	Betriebsausstattung		3415	41				1.000,00	1.000,00	
SU 34	Summe Auszahlungen investive Gebarung							1.000,00	1.000,00	0,00
SA2	Saldo (2) Geldfluss aus der Investiven Gebarung (33 - 34)							-1.000,00	-1.000,00	0,00
SA3	Saldo (3) Nettofinanzierungssaldo (Saldo 1 + Saldo 2)							-81.200,00	-81.200,00	0,00
Finanzierungstätigkeit										
SU 35	Summe Einzahlungen aus der Finanzierungstätigkeit							0,00	0,00	0,00
1/240100-346000/55	Tilgung Darlehen für thermische Sanierung		3614	65				13.000,00	13.000,00	
SU 36	Summe Auszahlungen aus der Finanzierungstätigkeit							13.000,00	13.000,00	0,00
SA4	Saldo (4) Geldfluss aus der Finanzierungstätigkeit (35 - 36)							-13.000,00	-13.000,00	0,00
SA5	Saldo (5) Geldfluss aus der voranschlagswirksamen Gebarung (Saldo 3 + Saldo 4)							-94.200,00	-94.200,00	0,00
240200 Kindergarten Kirchengasse										
Operative Gebarung										
2/240200+810000	Elternbeiträge	2114	3114	13	1.600,00	1.600,00		1.600,00	1.600,00	
2/240200+813000	Erträge aus der Auflösung von Investitionszuschüssen (Kapitaltransfers)	2127			4.500,00	4.500,00				
2/240200+817000	Erträge aus der Auflösung von sonstigen Rückstellungen	2117			27.500,00	27.500,00				
2/240200+828100	Erstattung Entgeltfortzahlung	2116	3116	18						
2/240200+829400	Abfertigungsversicherung	2116	3116	18	1.300,00		1.300,00			
2/240200+860000	Transfers vom Sozialministerium	2121	3121	15	4.200,00		4.200,00	4.200,00		4.200,00
2/240200+861000/45	Laufende Transferzahlungen von Ländern und Landesfonds	2121	3121	15	3.300,00	3.300,00		3.300,00	3.300,00	
2/240200+863000	Transfers von sonstigen Trägern öffentlichen Rechts und Sozialversicherungsträgern	2121	3121	15	500,00	500,00		500,00	500,00	
SU 21 / 31	Summe Erträge / Einzahlungen operative Gebarung				42.900,00	37.400,00	5.500,00	9.600,00	5.400,00	4.200,00

1. Nachtragsvoranschlag 2021

Marktgemeinde Traisen

NVA Ergebnis- und Finanzierungsvoranschlag Detailnachweis

		MVAG	MVAG	QU	Ergebnisvoranschlag		Finanzierungsvoranschlag			
		EH	FH		VA 2021 inkl. NVA	VA 2021	1. NVA	VA 2021 inkl. NVA	VA 2021	1. NVA
1/240200-400000	Geringwertige Wirtschaftsgüter	2221	3221	23	500,00	500,00		500,00	500,00	
1/240200-400100	Dienstbekleidung	2221	3221	23	100,00	100,00		100,00	100,00	
1/240200-430000	Lebensmittel	2221	3221	23	100,00	100,00		100,00	100,00	
1/240200-454000	Reinigungsmittel	2221	3221	23	300,00	300,00		300,00	300,00	
1/240200-456000	Schreib- und sonstige Büromittel	2221	3221	23	300,00	300,00		300,00	300,00	
1/240200-457000	Drucksorten, Gesetzesblätter, Zeitschriften 10%	2221	3221	23	100,00	100,00		100,00	100,00	
1/240200-458000	Hausapotheke	2221	3221	23	100,00	100,00		100,00	100,00	
1/240200-459000	Sonstige Verbrauchsgüter	2221	3221	23	100,00	100,00		100,00	100,00	
1/240200-459100	Bastel- und Beschäftigungsmaterial	2221	3221	23	1.600,00	1.600,00		1.600,00	1.600,00	
1/240200-511000	Geldbezüge der Vertragsbediensteten in handwerklicher Verwendung	2211	3211	20	36.000,00	36.000,00		36.000,00	36.000,00	
1/240200-511100	Abfertigung VB Arbeiter	2211	3211	20	28.800,00	28.800,00		28.800,00	28.800,00	
1/240200-523000	Geldbezüge der nicht ganzjährig beschäftigten Arbeiter	2211	3211	20	500,00	500,00		500,00	500,00	
1/240200-580000	Dienstgeberbeiträge zum Ausgleichsfonds für Familienbeihilfen	2212	3212	20	1.400,00	1.400,00		1.400,00	1.400,00	
1/240200-582000	Dgbtg Sozialversicherung	2212	3212	20	7.700,00	7.700,00		7.700,00	7.700,00	
1/240200-600000	Strom	2222	3222	24	400,00	400,00		400,00	400,00	
1/240200-600100	Fernwärme	2222	3222	24	2.700,00	2.700,00		2.700,00	2.700,00	
1/240200-614000	Instandhaltung von Gebäuden	2224	3224	24	1.000,00	1.000,00		1.000,00	1.000,00	
1/240200-618000	Instandhaltung Einrichtung	2224	3224	24	300,00	300,00		300,00	300,00	
1/240200-630000	Postgebühren	2222	3222	24	100,00	100,00		100,00	100,00	
1/240200-631000	Telekommunikationsdienste	2222	3222	24	400,00	400,00		400,00	400,00	
1/240200-650000/45	Zinsen für Finanzschulden - Inland	2241	3241	25	400,00	400,00		400,00	400,00	
1/240200-670000	Versicherungen	2222	3222	24	1.100,00	1.100,00		1.100,00	1.100,00	
1/240200-670200	Abfertigungsversicherung	2222	3222	24	1.000,00	1.000,00		1.000,00	1.000,00	
1/240200-680000	Planmäßige Abschreibung	2226			13.500,00	13.500,00				
1/240200-710000	Öffentliche Abgaben	2225	3225	24	100,00	100,00		100,00	100,00	
1/240200-711000	Geb. für die Ben. von Gde.Einricht- ungen u. -anlagen	2225	3225	24	900,00	900,00		900,00	900,00	
1/240200-728000	Entgelte für sonstige Leistungen	2225	3225	24	300,00	300,00		300,00	300,00	
1/240200-729000	sonstige Ausgaben	2225	3225	24						
SU 22 / 32	Summe Aufwendungen / Auszahlungen operative Gebarung				99.800,00	99.800,00	0,00	86.300,00	86.300,00	0,00
SA 0 / SA 1	(0) Nettoergebnis (21 - 22) / (1) Geldfluss operative Gebarung (31 - 32)				-56.900,00	-62.400,00	5.500,00	-76.700,00	-80.900,00	4.200,00
SU 23	Summe Haushaltsrücklagen				0,00	0,00	0,00	0,00	0,00	0,00
SA00	Nettoergebnis nach Zuw./Entn. Haushaltsrücklagen (Saldo 0 +/- SU23)				-56.900,00	-62.400,00	5.500,00			
Investive Gebarung										
SU 33	Summe Einzahlungen investive Gebarung							0,00	0,00	0,00

1. Nachtragsvoranschlag 2021

NVA Ergebnis- und Finanzierungsvoranschlag Detailnachweis

Marktgemeinde Traisen

		MVAG	MVAG	QU	Ergebnisvoranschlag			Finanzierungsvoranschlag		
		EH	FH		VA 2021 inkl. NVA	VA 2021	1. NVA	VA 2021 inkl. NVA	VA 2021	1. NVA
1/240200-042000	Einrichtung und Ausstattung		3415	41				1.000,00	1.000,00	
SU 34	Summe Auszahlungen investive Gebarung							1.000,00	1.000,00	0,00
SA2	Saldo (2) Geldfluss aus der Investiven Gebarung (33 – 34)							-1.000,00	-1.000,00	0,00
SA3	Saldo (3) Nettofinanzierungssaldo (Saldo 1 + Saldo 2)							-77.700,00	-81.900,00	4.200,00
Finanzierungstätigkeit										
SU 35	Summe Einzahlungen aus der Finanzierungstätigkeit							0,00	0,00	0,00
1/240200-346000/45	Darlehenstilgung		3614	65				14.000,00	14.000,00	
SU 36	Summe Auszahlungen aus der Finanzierungstätigkeit							14.000,00	14.000,00	0,00
SA4	Saldo (4) Geldfluss aus der Finanzierungstätigkeit (35 – 36)							-14.000,00	-14.000,00	0,00
SA5	Saldo (5) Geldfluss aus der voranschlagswirksamen Gebarung (Saldo 3 + Saldo 4)							-91.700,00	-95.900,00	4.200,00
26 Sport und außerschulische Leibeserziehung										
262 Sportplätze										
262000 Sportplätze										
Operative Gebarung										
2/262000+813000	Erträge aus der Auflösung von Investitionszuschüssen (Kapitaltransfers)		2127		1.100,00	1.100,00				
SU 21 / 31	Summe Erträge / Einzahlungen operative Gebarung				1.100,00	1.100,00	0,00	0,00	0,00	0,00
1/262000-613000	Instandhaltung von sonstigen Grundstückseinrichtungen	2224	3224	24	100,00	100,00		100,00	100,00	
1/262000-614000	Instandhaltung der Gebäude	2224	3224	24	1.900,00	1.900,00		1.900,00	1.900,00	
1/262000-670000	Versicherungen	2222	3222	24	2.100,00	2.100,00		2.100,00	2.100,00	
1/262000-680000	Planmäßige Abschreibung	2226			27.400,00	27.400,00				
1/262000-710000	Öffentliche Abgaben	2225	3225	24	100,00	100,00		100,00	100,00	
1/262000-711000	Geb. für die Ben. von Gde.Einrichtungen u. -anlag. gem. FAG (Ausgabe)	2225	3225	24	16.100,00	7.100,00	9.000,00	16.100,00	7.100,00	9.000,00
SU 22 / 32	Summe Aufwendungen / Auszahlungen operative Gebarung				47.700,00	38.700,00	9.000,00	20.300,00	11.300,00	9.000,00
SA 0 / SA 1	(0) Nettoergebnis (21 - 22) / (1) Geldfluss operative Gebarung (31 – 32)				-46.600,00	-37.600,00	-9.000,00	-20.300,00	-11.300,00	-9.000,00
SU 23	Summe Haushaltsrücklagen				0,00	0,00	0,00	0,00	0,00	0,00
SA00	Nettoergebnis nach Zuw./Entn. Haushaltsrücklagen (Saldo 0 +/- SU23)				-46.600,00	-37.600,00	-9.000,00			
Investive Gebarung										
SU 33	Summe Einzahlungen investive Gebarung							0,00	0,00	0,00
SU 34	Summe Auszahlungen investive Gebarung							0,00	0,00	0,00
SA2	Saldo (2) Geldfluss aus der Investiven Gebarung (33 – 34)							0,00	0,00	0,00
SA3	Saldo (3) Nettofinanzierungssaldo (Saldo 1 + Saldo 2)							-20.300,00	-11.300,00	-9.000,00
Finanzierungstätigkeit										
SU 35	Summe Einzahlungen aus der Finanzierungstätigkeit							0,00	0,00	0,00
SU 36	Summe Auszahlungen aus der Finanzierungstätigkeit							0,00	0,00	0,00

1. Nachtragsvoranschlag 2021

Marktgemeinde Traisen

NVA Ergebnis- und Finanzierungsvoranschlag Detailnachweis

	MVAG EH	MVAG FH	QU	Ergebnisvoranschlag			Finanzierungsvoranschlag		
				VA 2021 inkl. NVA	VA 2021	1. NVA	VA 2021 inkl. NVA	VA 2021	1. NVA
SA4	Saldo (4) Geldfluss aus der Finanzierungstätigkeit (35 – 36)						0,00	0,00	0,00
SA5	Saldo (5) Geldfluss aus der voranschlagswirksamen Gebarung (Saldo 3 + Saldo 4)						-20.300,00	-11.300,00	-9.000,00
269	Sonstige Einrichtungen und Maßnahmen								
269000	Sonstige Sporteinrichtungen								
Operative Gebarung									
2/269000+808000	Erträge Sportartikel (Hollaus...)	2116	3116	16	1.000,00	1.000,00		1.000,00	1.000,00
2/269000+811000	Mieteinnahmen	2115	3115	14	6.400,00	6.400,00		6.400,00	6.400,00
SU 21 / 31	Summe Erträge / Einzahlungen operative Gebarung				7.400,00	7.400,00	0,00	7.400,00	7.400,00
1/269000-413000	Ehrenpreise für Siegerehrungen	2221	3221	23	200,00	200,00		200,00	200,00
1/269000-728000	Entgelte für sonstige Leistungen	2225	3225	24	1.400,00	1.400,00		1.400,00	1.400,00
1/269000-728100	Sportveranstaltungen und Bewerbe	2225	3225	24	5.000,00	5.000,00		5.000,00	5.000,00
1/269000-757100	Subventionen an Sportvereine	2234	3234	27	17.800,00	17.800,00		17.800,00	17.800,00
1/269000-768000	Sponsoring	2234	3234	27	4.000,00	4.000,00		4.000,00	4.000,00
1/269000-768100	Ehrengaben - Geld	2234	3234	27	500,00	500,00		500,00	500,00
SU 22 / 32	Summe Aufwendungen / Auszahlungen operative Gebarung				28.900,00	28.900,00	0,00	28.900,00	28.900,00
SA 0 / SA 1	(0) Nettoergebnis (21 - 22) / (1) Geldfluss operative Gebarung (31 – 32)				-21.500,00	-21.500,00	0,00	-21.500,00	-21.500,00
SU 23	Summe Haushaltsrücklagen				0,00	0,00	0,00	0,00	0,00
SA00	Nettoergebnis nach Zuw./Entn. Haushaltsrücklagen (Saldo 0 +/- SU23)				-21.500,00	-21.500,00	0,00		
Investive Gebarung									
SU 33	Summe Einzahlungen investive Gebarung						0,00	0,00	0,00
SU 34	Summe Auszahlungen investive Gebarung						0,00	0,00	0,00
SA2	Saldo (2) Geldfluss aus der Investiven Gebarung (33 – 34)						0,00	0,00	0,00
SA3	Saldo (3) Nettofinanzierungssaldo (Saldo 1 + Saldo 2)						-21.500,00	-21.500,00	0,00
Finanzierungstätigkeit									
SU 35	Summe Einzahlungen aus der Finanzierungstätigkeit						0,00	0,00	0,00
SU 36	Summe Auszahlungen aus der Finanzierungstätigkeit						0,00	0,00	0,00
SA4	Saldo (4) Geldfluss aus der Finanzierungstätigkeit (35 – 36)						0,00	0,00	0,00
SA5	Saldo (5) Geldfluss aus der voranschlagswirksamen Gebarung (Saldo 3 + Saldo 4)						-21.500,00	-21.500,00	0,00
27	Erwachsenenbildung								
272	Volksbildungsheime								
272000	Volksbildungsheime								
Operative Gebarung									
SU 21 / 31	Summe Erträge / Einzahlungen operative Gebarung				0,00	0,00	0,00	0,00	0,00
1/272000-680000	Planmäßige Abschreibung	2226			300,00	300,00			
SU 22 / 32	Summe Aufwendungen / Auszahlungen operative Gebarung				300,00	300,00	0,00	0,00	0,00

1. Nachtragsvoranschlag 2021

Marktgemeinde Traisen

NVA Ergebnis- und Finanzierungsvoranschlag Detailnachweis

		MVAG			Ergebnisvoranschlag			Finanzierungsvoranschlag		
		EH	FH	QU	VA 2021 inkl. NVA	VA 2021	1. NVA	VA 2021 inkl. NVA	VA 2021	1. NVA
SA 0 / SA 1	(0) Nettoergebnis (21 - 22) / (1) Geldfluss operative Gebarung (31 – 32)				-300,00	-300,00	0,00	0,00	0,00	0,00
SU 23	Summe Haushaltsrücklagen				0,00	0,00	0,00	0,00	0,00	0,00
SA00	Nettoergebnis nach Zuw./Entn. Haushaltsrücklagen (Saldo 0 +/- SU23)				-300,00	-300,00	0,00			
Investive Gebarung										
SU 33	Summe Einzahlungen investive Gebarung							0,00	0,00	0,00
5/272000-050000	Sonderanlagen		3412	40						
SU 34	Summe Auszahlungen investive Gebarung							0,00	0,00	0,00
SA2	Saldo (2) Geldfluss aus der Investiven Gebarung (33 – 34)							0,00	0,00	0,00
SA3	Saldo (3) Nettofinanzierungssaldo (Saldo 1 + Saldo 2)							0,00	0,00	0,00
Finanzierungstätigkeit										
SU 35	Summe Einzahlungen aus der Finanzierungstätigkeit							0,00	0,00	0,00
SU 36	Summe Auszahlungen aus der Finanzierungstätigkeit							0,00	0,00	0,00
SA4	Saldo (4) Geldfluss aus der Finanzierungstätigkeit (35 – 36)							0,00	0,00	0,00
SA5	Saldo (5) Geldfluss aus der voranschlagswirksamen Gebarung (Saldo 3 + Saldo 4)							0,00	0,00	0,00
273	Volksbüchereien									
273000	Bücherei									
Operative Gebarung										
2/273000+808000	Sonstige Erlöse (Flohmarkt)	2116	3116	16	100,00	100,00		100,00	100,00	
2/273000+810000	Erträge Veranstaltungen	2114	3114	13	100,00	100,00		100,00	100,00	
2/273000+811000	Entlehnungsgebühren	2115	3115	14	2.000,00	2.000,00		2.000,00	2.000,00	
SU 21 / 31	Summe Erträge / Einzahlungen operative Gebarung				2.200,00	2.200,00	0,00	2.200,00	2.200,00	0,00
1/273000-400000	Geringwertige Wirtschaftsgüter	2221	3221	23	400,00	400,00		400,00	400,00	
1/273000-456000	Schreib- und sonstige Büromittel	2221	3221	23						
1/273000-457000	Fachliteratur	2221	3221	23	100,00	100,00		100,00	100,00	
1/273000-457100	Ankauf von Medien	2221	3221	23	4.300,00	4.300,00		4.300,00	4.300,00	
1/273000-510000	Bezüge Vertragsbedienstete der Verwaltung	2211	3211	20	15.300,00	15.300,00		15.300,00	15.300,00	
1/273000-580000	Dienstgeberbeiträge zum Ausgleichsfonds für Familienbeihilfen	2212	3212	20	600,00	600,00		600,00	600,00	
1/273000-582000	Dgbtg Sozialversicherung	2212	3212	20	3.200,00	3.200,00		3.200,00	3.200,00	
1/273000-592000	Dotierung von Rückstellungen für Jubiläumswendungen	2214			300,00	300,00				
1/273000-680000	Planmäßige Abschreibung	2226			100,00	100,00				
1/273000-724000	Reisegebühren	2225	3225	24	100,00	100,00		100,00	100,00	
1/273000-725100	Bibliothekserfordern.	2225	3225	24	700,00	700,00		700,00	700,00	
1/273000-726000	Mitgliedsbeiträge	2225	3225	24	100,00	100,00		100,00	100,00	
1/273000-728000	Ausgaben f. Veranstaltungen	2225	3225	24	1.500,00	1.500,00		1.500,00	1.500,00	

1. Nachtragsvoranschlag 2021

Marktgemeinde Traisen

NVA Ergebnis- und Finanzierungsvoranschlag Detailnachweis

		MVAG	MVAG	QU	Ergebnisvoranschlag			Finanzierungsvoranschlag		
		EH	FH		VA 2021 inkl. NVA	VA 2021	1. NVA	VA 2021 inkl. NVA	VA 2021	1. NVA
1/273000-729000	Sonstige Ausgaben (ehrenamtl.MA)	2225	3225	24	300,00	300,00		300,00	300,00	
SU 22 / 32	Summe Aufwendungen / Auszahlungen operative Gebarung				27.000,00	27.000,00	0,00	26.600,00	26.600,00	0,00
SA 0 / SA 1	(0) Nettoergebnis (21 - 22) / (1) Geldfluss operative Gebarung (31 - 32)				-24.800,00	-24.800,00	0,00	-24.400,00	-24.400,00	0,00
SU 23	Summe Haushaltsrücklagen				0,00	0,00	0,00	0,00	0,00	0,00
SA00	Nettoergebnis nach Zuw./Entn. Haushaltsrücklagen (Saldo 0 +/- SU23)				-24.800,00	-24.800,00	0,00			
Investive Gebarung										
SU 33	Summe Einzahlungen investive Gebarung							0,00	0,00	0,00
1/273000-042000	Betriebsausstattung		3415	41				1.000,00	1.000,00	
SU 34	Summe Auszahlungen investive Gebarung							1.000,00	1.000,00	0,00
SA2	Saldo (2) Geldfluss aus der Investiven Gebarung (33 - 34)							-1.000,00	-1.000,00	0,00
SA3	Saldo (3) Nettofinanzierungssaldo (Saldo 1 + Saldo 2)							-25.400,00	-25.400,00	0,00
Finanzierungstätigkeit										
SU 35	Summe Einzahlungen aus der Finanzierungstätigkeit							0,00	0,00	0,00
SU 36	Summe Auszahlungen aus der Finanzierungstätigkeit							0,00	0,00	0,00
SA4	Saldo (4) Geldfluss aus der Finanzierungstätigkeit (35 - 36)							0,00	0,00	0,00
SA5	Saldo (5) Geldfluss aus der voranschlagswirksamen Gebarung (Saldo 3 + Saldo 4)							-25.400,00	-25.400,00	0,00
28	Forschung und Wissenschaft									
282	Studienbeihilfen									
282000	Studienbeihilfen									
Operative Gebarung										
SU 21 / 31	Summe Erträge / Einzahlungen operative Gebarung				0,00	0,00	0,00	0,00	0,00	0,00
1/282000-768000	Semesterticket	2234	3234	27	1.400,00	1.400,00		1.400,00	1.400,00	
SU 22 / 32	Summe Aufwendungen / Auszahlungen operative Gebarung				1.400,00	1.400,00	0,00	1.400,00	1.400,00	0,00
SA 0 / SA 1	(0) Nettoergebnis (21 - 22) / (1) Geldfluss operative Gebarung (31 - 32)				-1.400,00	-1.400,00	0,00	-1.400,00	-1.400,00	0,00
SU 23	Summe Haushaltsrücklagen				0,00	0,00	0,00	0,00	0,00	0,00
SA00	Nettoergebnis nach Zuw./Entn. Haushaltsrücklagen (Saldo 0 +/- SU23)				-1.400,00	-1.400,00	0,00			
Investive Gebarung										
SU 33	Summe Einzahlungen investive Gebarung							0,00	0,00	0,00
SU 34	Summe Auszahlungen investive Gebarung							0,00	0,00	0,00
SA2	Saldo (2) Geldfluss aus der Investiven Gebarung (33 - 34)							0,00	0,00	0,00
SA3	Saldo (3) Nettofinanzierungssaldo (Saldo 1 + Saldo 2)							-1.400,00	-1.400,00	0,00
Finanzierungstätigkeit										
SU 35	Summe Einzahlungen aus der Finanzierungstätigkeit							0,00	0,00	0,00
SU 36	Summe Auszahlungen aus der Finanzierungstätigkeit							0,00	0,00	0,00
SA4	Saldo (4) Geldfluss aus der Finanzierungstätigkeit (35 - 36)							0,00	0,00	0,00

1. Nachtragsvoranschlag 2021

Marktgemeinde Traisen

NVA Ergebnis- und Finanzierungsvoranschlag Detailnachweis

	MVAG EH	MVAG FH	QU	Ergebnisvoranschlag			Finanzierungsvoranschlag		
				VA 2021 inkl. NVA	VA 2021	1. NVA	VA 2021 inkl. NVA	VA 2021	1. NVA
SA5	Saldo (5) Geldfluss aus der voranschlagswirksamen Gebarung (Saldo 3 + Saldo 4)						-1.400,00	-1.400,00	0,00
289	Sonstige Einrichtungen und Maßnahmen								
289000	Sonstige Einrichtungen und Maßnahmen								
Operative Gebarung									
SU 21 / 31	Summe Erträge / Einzahlungen operative Gebarung			0,00	0,00	0,00	0,00	0,00	0,00
1/289000-757000	Subventionen an Einrichtungen für Studenten	2234	3234	27	400,00	400,00		400,00	400,00
SU 22 / 32	Summe Aufwendungen / Auszahlungen operative Gebarung			400,00	400,00	0,00	400,00	400,00	0,00
SA 0 / SA 1	(0) Nettoergebnis (21 - 22) / (1) Geldfluss operative Gebarung (31 - 32)			-400,00	-400,00	0,00	-400,00	-400,00	0,00
SU 23	Summe Haushaltsrücklagen			0,00	0,00	0,00	0,00	0,00	0,00
SA00	Nettoergebnis nach Zuw./Entn. Haushaltsrücklagen (Saldo 0 +/- SU23)			-400,00	-400,00	0,00			
Investive Gebarung									
SU 33	Summe Einzahlungen investive Gebarung						0,00	0,00	0,00
SU 34	Summe Auszahlungen investive Gebarung						0,00	0,00	0,00
SA2	Saldo (2) Geldfluss aus der Investiven Gebarung (33 - 34)						0,00	0,00	0,00
SA3	Saldo (3) Nettofinanzierungssaldo (Saldo 1 + Saldo 2)						-400,00	-400,00	0,00
Finanzierungstätigkeit									
SU 35	Summe Einzahlungen aus der Finanzierungstätigkeit						0,00	0,00	0,00
SU 36	Summe Auszahlungen aus der Finanzierungstätigkeit						0,00	0,00	0,00
SA4	Saldo (4) Geldfluss aus der Finanzierungstätigkeit (35 - 36)						0,00	0,00	0,00
SA5	Saldo (5) Geldfluss aus der voranschlagswirksamen Gebarung (Saldo 3 + Saldo 4)						-400,00	-400,00	0,00

		MVAG	MVAG	QU	Ergebnisvoranschlag			Finanzierungsvoranschlag		
		EH	FH		VA 2021 inkl. NVA	VA 2021	1. NVA	VA 2021 inkl. NVA	VA 2021	1. NVA
3 Kunst, Kultur und Kultus										
32	Musik und darstellende Kunst									
320	Ausbildung in Musik und darstellender Kunst									
320000	Musikschule									
Operative Gebarung										
SU 21 / 31	Summe Erträge / Einzahlungen operative Gebarung				0,00	0,00	0,00	0,00	0,00	0,00
1/320000-752000	Musikschulbeiträge (Gemeindebeitr.)	2231	3231	26	84.400,00	84.400,00		84.400,00	84.400,00	
SU 22 / 32	Summe Aufwendungen / Auszahlungen operative Gebarung				84.400,00	84.400,00	0,00	84.400,00	84.400,00	0,00
SA 0 / SA 1	(0) Nettoergebnis (21 - 22) / (1) Geldfluss operative Gebarung (31 - 32)				-84.400,00	-84.400,00	0,00	-84.400,00	-84.400,00	0,00
SU 23	Summe Haushaltsrücklagen				0,00	0,00	0,00	0,00	0,00	0,00
SA00	Nettoergebnis nach Zuw./Entn. Haushaltsrücklagen (Saldo 0 +/- SU23)				-84.400,00	-84.400,00	0,00			
Investive Gebarung										
SU 33	Summe Einzahlungen investive Gebarung							0,00	0,00	0,00
SU 34	Summe Auszahlungen investive Gebarung							0,00	0,00	0,00
SA2	Saldo (2) Geldfluss aus der Investiven Gebarung (33 - 34)							0,00	0,00	0,00
SA3	Saldo (3) Nettofinanzierungssaldo (Saldo 1 + Saldo 2)							-84.400,00	-84.400,00	0,00
Finanzierungstätigkeit										
SU 35	Summe Einzahlungen aus der Finanzierungstätigkeit							0,00	0,00	0,00
SU 36	Summe Auszahlungen aus der Finanzierungstätigkeit							0,00	0,00	0,00
SA4	Saldo (4) Geldfluss aus der Finanzierungstätigkeit (35 - 36)							0,00	0,00	0,00
SA5	Saldo (5) Geldfluss aus der voranschlagswirksamen Gebarung (Saldo 3 + Saldo 4)							-84.400,00	-84.400,00	0,00
321	Einrichtungen der Musikpflege									
321000	Einrichtungen der Musikpflege									
Operative Gebarung										
SU 21 / 31	Summe Erträge / Einzahlungen operative Gebarung				0,00	0,00	0,00	0,00	0,00	0,00
1/321000-757400	Zuschüsse an Musikvereine und Musikkapellen	2234	3234	27	1.000,00	1.000,00		1.000,00	1.000,00	
SU 22 / 32	Summe Aufwendungen / Auszahlungen operative Gebarung				1.000,00	1.000,00	0,00	1.000,00	1.000,00	0,00
SA 0 / SA 1	(0) Nettoergebnis (21 - 22) / (1) Geldfluss operative Gebarung (31 - 32)				-1.000,00	-1.000,00	0,00	-1.000,00	-1.000,00	0,00
SU 23	Summe Haushaltsrücklagen				0,00	0,00	0,00	0,00	0,00	0,00
SA00	Nettoergebnis nach Zuw./Entn. Haushaltsrücklagen (Saldo 0 +/- SU23)				-1.000,00	-1.000,00	0,00			
Investive Gebarung										
SU 33	Summe Einzahlungen investive Gebarung							0,00	0,00	0,00
SU 34	Summe Auszahlungen investive Gebarung							0,00	0,00	0,00
SA2	Saldo (2) Geldfluss aus der Investiven Gebarung (33 - 34)							0,00	0,00	0,00

1. Nachtragsvoranschlag 2021

Marktgemeinde Traisen

NVA Ergebnis- und Finanzierungsvoranschlag Detailnachweis

	MVAG EH	MVAG FH	QU	Ergebnisvoranschlag			Finanzierungsvoranschlag		
				VA 2021 inkl. NVA	VA 2021	1. NVA	VA 2021 inkl. NVA	VA 2021	1. NVA
SA3	Saldo (3) Nettofinanzierungssaldo (Saldo 1 + Saldo 2)						-1.000,00	-1.000,00	0,00
Finanzierungstätigkeit									
SU 35	Summe Einzahlungen aus der Finanzierungstätigkeit						0,00	0,00	0,00
SU 36	Summe Auszahlungen aus der Finanzierungstätigkeit						0,00	0,00	0,00
SA4	Saldo (4) Geldfluss aus der Finanzierungstätigkeit (35 – 36)						0,00	0,00	0,00
SA5	Saldo (5) Geldfluss aus der voranschlagswirksamen Gebarung (Saldo 3 + Saldo 4)						-1.000,00	-1.000,00	0,00
36	Heimatspflege								
360	Heimatsmuseen								
360000	Heimatsmuseum								
Operative Gebarung									
SU 21 / 31	Summe Erträge / Einzahlungen operative Gebarung			0,00	0,00	0,00	0,00	0,00	0,00
1/360000-757500	Laufende Zuschüsse	2234	3234	27	1.200,00	1.200,00		1.200,00	1.200,00
SU 22 / 32	Summe Aufwendungen / Auszahlungen operative Gebarung			1.200,00	1.200,00	0,00	1.200,00	1.200,00	0,00
SA 0 / SA 1	(0) Nettoergebnis (21 - 22) / (1) Geldfluss operative Gebarung (31 – 32)			-1.200,00	-1.200,00	0,00	-1.200,00	-1.200,00	0,00
SU 23	Summe Haushaltsrücklagen			0,00	0,00	0,00	0,00	0,00	0,00
SA00	Nettoergebnis nach Zuw./Entn. Haushaltsrücklagen (Saldo 0 +/- SU23)			-1.200,00	-1.200,00	0,00			
Investive Gebarung									
SU 33	Summe Einzahlungen investive Gebarung						0,00	0,00	0,00
SU 34	Summe Auszahlungen investive Gebarung						0,00	0,00	0,00
SA2	Saldo (2) Geldfluss aus der Investiven Gebarung (33 – 34)						0,00	0,00	0,00
SA3	Saldo (3) Nettofinanzierungssaldo (Saldo 1 + Saldo 2)						-1.200,00	-1.200,00	0,00
Finanzierungstätigkeit									
SU 35	Summe Einzahlungen aus der Finanzierungstätigkeit						0,00	0,00	0,00
SU 36	Summe Auszahlungen aus der Finanzierungstätigkeit						0,00	0,00	0,00
SA4	Saldo (4) Geldfluss aus der Finanzierungstätigkeit (35 – 36)						0,00	0,00	0,00
SA5	Saldo (5) Geldfluss aus der voranschlagswirksamen Gebarung (Saldo 3 + Saldo 4)						-1.200,00	-1.200,00	0,00
361	Nichtwissenschaftliche Archive								
361000	Nicht wissenschaftliche Archive								
Operative Gebarung									
2/361000+816000	Kostenbeiträge Topothek	2114	3114	13	200,00	200,00		200,00	200,00
SU 21 / 31	Summe Erträge / Einzahlungen operative Gebarung				200,00	200,00	0,00	200,00	200,00
1/361000-631000	Telekommunikationsdienste	2222	3222	24	400,00	400,00		400,00	400,00
1/361000-680000	Planmäßige Abschreibung	2226			300,00	300,00			
1/361000-728000	Entgelte für Topothek	2225	3225	24	1.200,00	1.200,00		1.200,00	1.200,00
SU 22 / 32	Summe Aufwendungen / Auszahlungen operative Gebarung				1.900,00	1.900,00	0,00	1.600,00	1.600,00

1. Nachtragsvoranschlag 2021

Marktgemeinde Traisen

NVA Ergebnis- und Finanzierungsvoranschlag Detailnachweis

	MVAG	MVAG	QU	Ergebnisvoranschlag			Finanzierungsvoranschlag					
				EH	FH	VA 2021 inkl. NVA	VA 2021	1. NVA	VA 2021 inkl. NVA	VA 2021	1. NVA	
SA 0 / SA 1				(0) Nettoergebnis (21 - 22) / (1) Geldfluss operative Gebarung (31 – 32)			-1.700,00	-1.700,00	0,00	-1.400,00	-1.400,00	0,00
SU 23				Summe Haushaltsrücklagen			0,00	0,00	0,00	0,00	0,00	0,00
SA00				Nettoergebnis nach Zuw./Entn. Haushaltsrücklagen (Saldo 0 +/- SU23)			-1.700,00	-1.700,00	0,00			
Investive Gebarung												
SU 33				Summe Einzahlungen investive Gebarung						0,00	0,00	0,00
SU 34				Summe Auszahlungen investive Gebarung						0,00	0,00	0,00
SA2				Saldo (2) Geldfluss aus der Investiven Gebarung (33 – 34)						0,00	0,00	0,00
SA3				Saldo (3) Nettofinanzierungssaldo (Saldo 1 + Saldo 2)						-1.400,00	-1.400,00	0,00
Finanzierungstätigkeit												
SU 35				Summe Einzahlungen aus der Finanzierungstätigkeit						0,00	0,00	0,00
SU 36				Summe Auszahlungen aus der Finanzierungstätigkeit						0,00	0,00	0,00
SA4				Saldo (4) Geldfluss aus der Finanzierungstätigkeit (35 – 36)						0,00	0,00	0,00
SA5				Saldo (5) Geldfluss aus der voranschlagswirksamen Gebarung (Saldo 3 + Saldo 4)						-1.400,00	-1.400,00	0,00
363				Altstadterhaltung und Ortsbildpflege								
363000				Altstadterhaltung und Ortsbildpflege								
Operative Gebarung												
SU 21 / 31				Summe Erträge / Einzahlungen operative Gebarung			0,00	0,00	0,00	0,00	0,00	0,00
1/363000-400000				Geringwertige Wirtschaftsgüter Topothek	2221	3221	23	100,00	100,00		100,00	100,00
1/363000-459000				Material f. Blumenbeete	2221	3221	23	3.500,00	3.500,00		3.500,00	3.500,00
1/363000-680000				Planmäßige Abschreibung	2226			100,00	100,00			
SU 22 / 32				Summe Aufwendungen / Auszahlungen operative Gebarung			3.700,00	3.700,00	0,00	3.600,00	3.600,00	0,00
SA 0 / SA 1				(0) Nettoergebnis (21 - 22) / (1) Geldfluss operative Gebarung (31 – 32)			-3.700,00	-3.700,00	0,00	-3.600,00	-3.600,00	0,00
SU 23				Summe Haushaltsrücklagen			0,00	0,00	0,00	0,00	0,00	0,00
SA00				Nettoergebnis nach Zuw./Entn. Haushaltsrücklagen (Saldo 0 +/- SU23)			-3.700,00	-3.700,00	0,00			
Investive Gebarung												
SU 33				Summe Einzahlungen investive Gebarung						0,00	0,00	0,00
SU 34				Summe Auszahlungen investive Gebarung						0,00	0,00	0,00
SA2				Saldo (2) Geldfluss aus der Investiven Gebarung (33 – 34)						0,00	0,00	0,00
SA3				Saldo (3) Nettofinanzierungssaldo (Saldo 1 + Saldo 2)						-3.600,00	-3.600,00	0,00
Finanzierungstätigkeit												
SU 35				Summe Einzahlungen aus der Finanzierungstätigkeit						0,00	0,00	0,00
SU 36				Summe Auszahlungen aus der Finanzierungstätigkeit						0,00	0,00	0,00
SA4				Saldo (4) Geldfluss aus der Finanzierungstätigkeit (35 – 36)						0,00	0,00	0,00
SA5				Saldo (5) Geldfluss aus der voranschlagswirksamen Gebarung (Saldo 3 + Saldo 4)						-3.600,00	-3.600,00	0,00

1. Nachtragsvoranschlag 2021

NVA Ergebnis- und Finanzierungsvoranschlag Detailnachweis

Marktgemeinde Traisen

		MVAG	MVAG	QU	Ergebnisvoranschlag			Finanzierungsvoranschlag		
		EH	FH		VA 2021 inkl. NVA	VA 2021	1. NVA	VA 2021 inkl. NVA	VA 2021	1. NVA
38	Sonstige Kulturpflege									
381	Maßnahmen der Kulturpflege									
381000	Massnahmen der Kulturpflege									
Operative Gebarung										
2/381000+810100	Erträge Veranstaltungen	2114	3114	13	4.000,00	4.000,00		4.000,00	4.000,00	
SU 21 / 31	Summe Erträge / Einzahlungen operative Gebarung				4.000,00	4.000,00	0,00	4.000,00	4.000,00	0,00
1/381000-400000	Geringwertige Wirtschaftsgüter	2221	3221	23	300,00	300,00		300,00	300,00	
1/381000-728000	Entgelte f. Veranstaltungen	2225	3225	24	12.500,00	12.500,00		12.500,00	12.500,00	
SU 22 / 32	Summe Aufwendungen / Auszahlungen operative Gebarung				12.800,00	12.800,00	0,00	12.800,00	12.800,00	0,00
SA 0 / SA 1	(0) Nettoergebnis (21 - 22) / (1) Geldfluss operative Gebarung (31 - 32)				-8.800,00	-8.800,00	0,00	-8.800,00	-8.800,00	0,00
SU 23	Summe Haushaltsrücklagen				0,00	0,00	0,00	0,00	0,00	0,00
SA00	Nettoergebnis nach Zuw./Entn. Haushaltsrücklagen (Saldo 0 +/- SU23)				-8.800,00	-8.800,00	0,00			
Investive Gebarung										
SU 33	Summe Einzahlungen investive Gebarung							0,00	0,00	0,00
SU 34	Summe Auszahlungen investive Gebarung							0,00	0,00	0,00
SA2	Saldo (2) Geldfluss aus der Investiven Gebarung (33 - 34)							0,00	0,00	0,00
SA3	Saldo (3) Nettofinanzierungssaldo (Saldo 1 + Saldo 2)							-8.800,00	-8.800,00	0,00
Finanzierungstätigkeit										
SU 35	Summe Einzahlungen aus der Finanzierungstätigkeit							0,00	0,00	0,00
SU 36	Summe Auszahlungen aus der Finanzierungstätigkeit							0,00	0,00	0,00
SA4	Saldo (4) Geldfluss aus der Finanzierungstätigkeit (35 - 36)							0,00	0,00	0,00
SA5	Saldo (5) Geldfluss aus der voranschlagswirksamen Gebarung (Saldo 3 + Saldo 4)							-8.800,00	-8.800,00	0,00
39	Kultus									
390	Kirchliche Angelegenheiten									
390000	Kirchliche Angelegenheiten									
Operative Gebarung										
SU 21 / 31	Summe Erträge / Einzahlungen operative Gebarung				0,00	0,00	0,00	0,00	0,00	0,00
1/390000-757000	Subventionen	2234	3234	27	800,00	800,00		800,00	800,00	
SU 22 / 32	Summe Aufwendungen / Auszahlungen operative Gebarung				800,00	800,00	0,00	800,00	800,00	0,00
SA 0 / SA 1	(0) Nettoergebnis (21 - 22) / (1) Geldfluss operative Gebarung (31 - 32)				-800,00	-800,00	0,00	-800,00	-800,00	0,00
SU 23	Summe Haushaltsrücklagen				0,00	0,00	0,00	0,00	0,00	0,00
SA00	Nettoergebnis nach Zuw./Entn. Haushaltsrücklagen (Saldo 0 +/- SU23)				-800,00	-800,00	0,00			
Investive Gebarung										
SU 33	Summe Einzahlungen investive Gebarung							0,00	0,00	0,00
SU 34	Summe Auszahlungen investive Gebarung							0,00	0,00	0,00

	MVAG EH	MVAG FH	QU	Ergebnisvoranschlag		Finanzierungsvoranschlag			
				VA 2021 inkl. NVA	VA 2021	1. NVA	VA 2021 inkl. NVA	VA 2021	1. NVA
SA2							0,00	0,00	0,00
SA3							-800,00	-800,00	0,00
Finanzierungstätigkeit									
SU 35							0,00	0,00	0,00
SU 36							0,00	0,00	0,00
SA4							0,00	0,00	0,00
SA5							-800,00	-800,00	0,00

		MVAG	MVAG	QU	Ergebnisvoranschlag			Finanzierungsvoranschlag		
		EH	FH		VA 2021 inkl. NVA	VA 2021	1. NVA	VA 2021 inkl. NVA	VA 2021	1. NVA
4 Soziale Wohlfahrt und Wohnbauförderung										
41	Allgemeine öffentliche Wohlfahrt									
419	Sonstige Einrichtungen und Maßnahmen									
419000	Sonstige Einrichtungen und Maßnahmen									
Operative Gebarung										
2/419000+861000	Transfers von Ländern, Landesfonds und Landeskammern	2121	3121	15						
SU 21 / 31	Summe Erträge / Einzahlungen operative Gebarung				0,00	0,00	0,00	0,00	0,00	0,00
1/419000-751000	Sozialhilfe-Wohnsitzgemeindebeitrag	2231	3231	26	61.000,00	61.000,00		61.000,00	61.000,00	
1/419000-751100	Sozialhilfeumlage nach Finanzkraft	2231	3231	26	557.000,00	557.000,00		557.000,00	557.000,00	
SU 22 / 32	Summe Aufwendungen / Auszahlungen operative Gebarung				618.000,00	618.000,00	0,00	618.000,00	618.000,00	0,00
SA 0 / SA 1	(0) Nettoergebnis (21 - 22) / (1) Geldfluss operative Gebarung (31 - 32)				-618.000,00	-618.000,00	0,00	-618.000,00	-618.000,00	0,00
SU 23	Summe Haushaltsrücklagen				0,00	0,00	0,00	0,00	0,00	0,00
SA00	Nettoergebnis nach Zuw./Entn. Haushaltsrücklagen (Saldo 0 +/- SU23)				-618.000,00	-618.000,00	0,00			
Investive Gebarung										
SU 33	Summe Einzahlungen investive Gebarung							0,00	0,00	0,00
SU 34	Summe Auszahlungen investive Gebarung							0,00	0,00	0,00
SA2	Saldo (2) Geldfluss aus der Investiven Gebarung (33 - 34)							0,00	0,00	0,00
SA3	Saldo (3) Nettofinanzierungssaldo (Saldo 1 + Saldo 2)							-618.000,00	-618.000,00	0,00
Finanzierungstätigkeit										
SU 35	Summe Einzahlungen aus der Finanzierungstätigkeit							0,00	0,00	0,00
SU 36	Summe Auszahlungen aus der Finanzierungstätigkeit							0,00	0,00	0,00
SA4	Saldo (4) Geldfluss aus der Finanzierungstätigkeit (35 - 36)							0,00	0,00	0,00
SA5	Saldo (5) Geldfluss aus der voranschlagswirksamen Gebarung (Saldo 3 + Saldo 4)							-618.000,00	-618.000,00	0,00
42	Freie Wohlfahrt									
422	Tagesheimstätten									
422000	Pensionistentreffpunkt									
Operative Gebarung										
SU 21 / 31	Summe Erträge / Einzahlungen operative Gebarung				0,00	0,00	0,00	0,00	0,00	0,00
1/422000-600000	Strom	2222	3222	24	500,00	500,00		500,00	500,00	
1/422000-614000	Instandhaltung von Gebäuden und Bauten	2224	3224	24	500,00	500,00		500,00	500,00	
1/422000-700000	Mieten und Betriebskosten	2223	3223	24	16.400,00	16.400,00		16.400,00	16.400,00	
1/422000-728000	Entgelte für sonstige Leistungen	2225	3225	24	400,00	400,00		400,00	400,00	

1. Nachtragsvoranschlag 2021

Marktgemeinde Traisen

NVA Ergebnis- und Finanzierungsvoranschlag Detailnachweis

		MVAG			Ergebnisvoranschlag		Finanzierungsvoranschlag			
		EH	FH	QU	VA 2021 inkl. NVA	VA 2021	1. NVA	VA 2021 inkl. NVA	VA 2021	1. NVA
1/422000-757000	Transfers an private Organisationen ohne Erwerbszweck	2234	3234	27	8.400,00	8.400,00		8.400,00	8.400,00	
SU 22 / 32	Summe Aufwendungen / Auszahlungen operative Gebarung				26.200,00	26.200,00	0,00	26.200,00	26.200,00	0,00
SA 0 / SA 1	(0) Nettoergebnis (21 - 22) / (1) Geldfluss operative Gebarung (31 - 32)				-26.200,00	-26.200,00	0,00	-26.200,00	-26.200,00	0,00
SU 23	Summe Haushaltsrücklagen				0,00	0,00	0,00	0,00	0,00	0,00
SA00	Nettoergebnis nach Zuw./Entn. Haushaltsrücklagen (Saldo 0 +/- SU23)				-26.200,00	-26.200,00	0,00			
Investive Gebarung										
SU 33	Summe Einzahlungen investive Gebarung							0,00	0,00	0,00
SU 34	Summe Auszahlungen investive Gebarung							0,00	0,00	0,00
SA2	Saldo (2) Geldfluss aus der Investiven Gebarung (33 - 34)							0,00	0,00	0,00
SA3	Saldo (3) Nettofinanzierungssaldo (Saldo 1 + Saldo 2)							-26.200,00	-26.200,00	0,00
Finanzierungstätigkeit										
SU 35	Summe Einzahlungen aus der Finanzierungstätigkeit							0,00	0,00	0,00
SU 36	Summe Auszahlungen aus der Finanzierungstätigkeit							0,00	0,00	0,00
SA4	Saldo (4) Geldfluss aus der Finanzierungstätigkeit (35 - 36)							0,00	0,00	0,00
SA5	Saldo (5) Geldfluss aus der voranschlagswirksamen Gebarung (Saldo 3 + Saldo 4)							-26.200,00	-26.200,00	0,00
423	Essen auf Rädern									
423000	Essen auf Rädern									
Operative Gebarung										
2/423000+808000	Erlös Essenslieferungen	2116	3116	16	75.000,00	75.000,00		75.000,00	75.000,00	
2/423000+829000	Sonstige Erträge	2116	3116	18	100,00	100,00		100,00	100,00	
2/423000+861000	Transfers von Ländern, Landesfonds und Landeskammern	2121	3121	15	9.000,00	9.000,00		9.000,00	9.000,00	
SU 21 / 31	Summe Erträge / Einzahlungen operative Gebarung				84.100,00	84.100,00	0,00	84.100,00	84.100,00	0,00
1/423000-400000	Geringwertige Wirtschaftsgüter (Geschirr...)	2221	3221	23	900,00	900,00		900,00	900,00	
1/423000-400100	Dienstbekleidung	2221	3221	23	500,00	500,00		500,00	500,00	
1/423000-430000	Lebensmittel	2221	3221	23	75.000,00	75.000,00		75.000,00	75.000,00	
1/423000-452000	Treibstoffe	2221	3221	23	1.100,00	1.100,00		1.100,00	1.100,00	
1/423000-617000	Instandhaltung von Fahrzeugen	2224	3224	24	1.300,00	1.300,00		3.800,00	1.300,00	2.500,00
1/423000-670000	Versicherungen	2222	3222	24	3.400,00	3.400,00		3.400,00	3.400,00	
1/423000-680000	Planmäßige Abschreibung	2226			2.100,00	2.100,00				
1/423000-728000	Entgelte für sonstige Leistungen	2225	3225	24	6.100,00	6.100,00		6.100,00	6.100,00	
1/423000-729000	Sonstige Ausgaben f. ehrenamtl. Mitarbeiter	2225	3225	24	2.800,00	2.800,00		2.800,00	2.800,00	
SU 22 / 32	Summe Aufwendungen / Auszahlungen operative Gebarung				93.200,00	93.200,00	0,00	93.600,00	91.100,00	2.500,00
SA 0 / SA 1	(0) Nettoergebnis (21 - 22) / (1) Geldfluss operative Gebarung (31 - 32)				-9.100,00	-9.100,00	0,00	-9.500,00	-7.000,00	-2.500,00
SU 23	Summe Haushaltsrücklagen				0,00	0,00	0,00	0,00	0,00	0,00

1. Nachtragsvoranschlag 2021

NVA Ergebnis- und Finanzierungsvoranschlag Detailnachweis

Marktgemeinde Traisen

	MVAG EH	MVAG FH	QU	Ergebnisvoranschlag		Finanzierungsvoranschlag				
				VA 2021 inkl. NVA	VA 2021	1. NVA	VA 2021 inkl. NVA	VA 2021	1. NVA	
SA00	Nettoergebnis nach Zuw./Entn. Haushaltsrücklagen (Saldo 0 +/- SU23)			-9.100,00	-9.100,00	0,00				
Investive Gebarung										
SU 33	Summe Einzahlungen investive Gebarung						0,00	0,00	0,00	0,00
1/423000-042000			3415 41				1.500,00	1.500,00		
SU 34	Summe Auszahlungen investive Gebarung						1.500,00	1.500,00	0,00	0,00
SA2	Saldo (2) Geldfluss aus der Investiven Gebarung (33 – 34)						-1.500,00	-1.500,00	0,00	0,00
SA3	Saldo (3) Nettofinanzierungssaldo (Saldo 1 + Saldo 2)						-11.000,00	-8.500,00	-2.500,00	-2.500,00
Finanzierungstätigkeit										
SU 35	Summe Einzahlungen aus der Finanzierungstätigkeit						0,00	0,00	0,00	0,00
SU 36	Summe Auszahlungen aus der Finanzierungstätigkeit						0,00	0,00	0,00	0,00
SA4	Saldo (4) Geldfluss aus der Finanzierungstätigkeit (35 – 36)						0,00	0,00	0,00	0,00
SA5	Saldo (5) Geldfluss aus der voranschlagswirksamen Gebarung (Saldo 3 + Saldo 4)						-11.000,00	-8.500,00	-2.500,00	-2.500,00
429	Sonstige Einrichtungen und Maßnahmen									
429000	Sonstige Einrichtungen und Maßnahmen									
Operative Gebarung										
SU 21 / 31	Summe Erträge / Einzahlungen operative Gebarung			0,00	0,00	0,00	0,00	0,00	0,00	0,00
1/429000-452000			2221 3221 23	1.000,00	1.000,00		1.000,00	1.000,00		
1/429000-617000			2224 3224 24	1.600,00	1.600,00		1.600,00	1.600,00		
1/429000-670000			2222 3222 24	700,00	700,00		700,00	700,00		
1/429000-728000			2225 3225 24	200,00	200,00		200,00	200,00		
1/429000-757000			2234 3234 27	2.000,00	2.000,00		2.000,00	2.000,00		
1/429000-768300			2234 3234 27	15.400,00	15.400,00		15.400,00	15.400,00		
SU 22 / 32	Summe Aufwendungen / Auszahlungen operative Gebarung			20.900,00	20.900,00	0,00	20.900,00	20.900,00	0,00	0,00
SA 0 / SA 1	(0) Nettoergebnis (21 - 22) / (1) Geldfluss operative Gebarung (31 – 32)			-20.900,00	-20.900,00	0,00	-20.900,00	-20.900,00	0,00	0,00
SU 23	Summe Haushaltsrücklagen			0,00	0,00	0,00	0,00	0,00	0,00	0,00
SA00	Nettoergebnis nach Zuw./Entn. Haushaltsrücklagen (Saldo 0 +/- SU23)			-20.900,00	-20.900,00	0,00				
Investive Gebarung										
SU 33	Summe Einzahlungen investive Gebarung						0,00	0,00	0,00	0,00
SU 34	Summe Auszahlungen investive Gebarung						0,00	0,00	0,00	0,00
SA2	Saldo (2) Geldfluss aus der Investiven Gebarung (33 – 34)						0,00	0,00	0,00	0,00
SA3	Saldo (3) Nettofinanzierungssaldo (Saldo 1 + Saldo 2)						-20.900,00	-20.900,00	0,00	0,00
Finanzierungstätigkeit										
SU 35	Summe Einzahlungen aus der Finanzierungstätigkeit						0,00	0,00	0,00	0,00
SU 36	Summe Auszahlungen aus der Finanzierungstätigkeit						0,00	0,00	0,00	0,00
SA4	Saldo (4) Geldfluss aus der Finanzierungstätigkeit (35 – 36)						0,00	0,00	0,00	0,00

1. Nachtragsvoranschlag 2021

NVA Ergebnis- und Finanzierungsvoranschlag Detailnachweis

Marktgemeinde Traisen

	MVAG EH	MVAG FH	QU	Ergebnisvoranschlag		Finanzierungsvoranschlag				
				VA 2021 inkl. NVA	VA 2021	1. NVA	VA 2021 inkl. NVA	VA 2021	1. NVA	
SA5	Saldo (5) Geldfluss aus der voranschlagswirksamen Gebarung (Saldo 3 + Saldo 4)						-20.900,00	-20.900,00	0,00	
43	Jugendwohlfahrt									
439	Sonstige Einrichtungen und Maßnahmen									
439000	Sonstige Einrichtungen und Maßnahmen									
Operative Gebarung										
SU 21 / 31	Summe Erträge / Einzahlungen operative Gebarung			0,00	0,00	0,00	0,00	0,00	0,00	
1/439000-413000	Säuglingspakete	2221	3221	23	1.600,00	1.600,00		1.600,00	1.600,00	
1/439000-728000	Kinder- und Jugendveranstaltungen, Ferienspiele	2225	3225	24	2.600,00	2.600,00		2.600,00	2.600,00	
1/439000-728100	Tagesmütter und -väter	2225	3225	24	800,00	800,00		800,00	800,00	
1/439000-751000	Jugendwohlfahrtsumlage	2231	3231	26	84.000,00	84.000,00		84.000,00	84.000,00	
1/439000-757000	Ferienaktion	2234	3234	27	1.700,00	1.700,00		1.700,00	1.700,00	
1/439000-757100	Mobile Jugendarbeit	2234	3234	27	40.000,00	40.000,00		40.000,00	40.000,00	
SU 22 / 32	Summe Aufwendungen / Auszahlungen operative Gebarung				130.700,00	130.700,00	0,00	130.700,00	130.700,00	0,00
SA 0 / SA 1	(0) Nettoergebnis (21 - 22) / (1) Geldfluss operative Gebarung (31 - 32)				-130.700,00	-130.700,00	0,00	-130.700,00	-130.700,00	0,00
SU 23	Summe Haushaltsrücklagen				0,00	0,00	0,00	0,00	0,00	
SA00	Nettoergebnis nach Zuw./Entn. Haushaltsrücklagen (Saldo 0 +/- SU23)				-130.700,00	-130.700,00	0,00			
Investive Gebarung										
SU 33	Summe Einzahlungen investive Gebarung						0,00	0,00	0,00	
SU 34	Summe Auszahlungen investive Gebarung						0,00	0,00	0,00	
SA2	Saldo (2) Geldfluss aus der Investiven Gebarung (33 - 34)						0,00	0,00	0,00	
SA3	Saldo (3) Nettofinanzierungssaldo (Saldo 1 + Saldo 2)						-130.700,00	-130.700,00	0,00	
Finanzierungstätigkeit										
SU 35	Summe Einzahlungen aus der Finanzierungstätigkeit						0,00	0,00	0,00	
SU 36	Summe Auszahlungen aus der Finanzierungstätigkeit						0,00	0,00	0,00	
SA4	Saldo (4) Geldfluss aus der Finanzierungstätigkeit (35 - 36)						0,00	0,00	0,00	
SA5	Saldo (5) Geldfluss aus der voranschlagswirksamen Gebarung (Saldo 3 + Saldo 4)						-130.700,00	-130.700,00	0,00	

		MVAG	MVAG	QU	Ergebnisvoranschlag			Finanzierungsvoranschlag		
		EH	FH		VA 2021 inkl. NVA	VA 2021	1. NVA	VA 2021 inkl. NVA	VA 2021	1. NVA
5 Gesundheit										
51	Gesundheitsdienst									
510	Medizinische Bereichsversorgung									
510000	Medizinische Bereichsversorgung									
Operative Gebarung										
SU 21 / 31	Summe Erträge / Einzahlungen operative Gebarung				0,00	0,00	0,00	0,00	0,00	0,00
1/510000-751000	Kosten gemeindeärztlicher Dienst	2231	3231	26	11.800,00	11.800,00		11.800,00	11.800,00	
1/510000-768000	Zuschuss für Geburtsvorbereitungskurse	2234	3234	27	300,00	300,00		300,00	300,00	
SU 22 / 32	Summe Aufwendungen / Auszahlungen operative Gebarung				12.100,00	12.100,00	0,00	12.100,00	12.100,00	0,00
SA 0 / SA 1	(0) Nettoergebnis (21 - 22) / (1) Geldfluss operative Gebarung (31 - 32)				-12.100,00	-12.100,00	0,00	-12.100,00	-12.100,00	0,00
SU 23	Summe Haushaltsrücklagen				0,00	0,00	0,00	0,00	0,00	0,00
SA00	Nettoergebnis nach Zuw./Entn. Haushaltsrücklagen (Saldo 0 +/- SU23)				-12.100,00	-12.100,00	0,00			
Investive Gebarung										
SU 33	Summe Einzahlungen investive Gebarung							0,00	0,00	0,00
SU 34	Summe Auszahlungen investive Gebarung							0,00	0,00	0,00
SA2	Saldo (2) Geldfluss aus der Investiven Gebarung (33 - 34)							0,00	0,00	0,00
SA3	Saldo (3) Nettofinanzierungssaldo (Saldo 1 + Saldo 2)							-12.100,00	-12.100,00	0,00
Finanzierungstätigkeit										
SU 35	Summe Einzahlungen aus der Finanzierungstätigkeit							0,00	0,00	0,00
SU 36	Summe Auszahlungen aus der Finanzierungstätigkeit							0,00	0,00	0,00
SA4	Saldo (4) Geldfluss aus der Finanzierungstätigkeit (35 - 36)							0,00	0,00	0,00
SA5	Saldo (5) Geldfluss aus der voranschlagswirksamen Gebarung (Saldo 3 + Saldo 4)							-12.100,00	-12.100,00	0,00
512	Sonstige medizinische Beratung und Betreuung									
512000	Sonstige medizinische Beratung und Betreuung									
Operative Gebarung										
2/512000+810000	Gesunde Gemeinde Teilnahmegebühren	2114	3114	13	1.900,00	1.900,00		1.900,00	1.900,00	
SU 21 / 31	Summe Erträge / Einzahlungen operative Gebarung				1.900,00	1.900,00	0,00	1.900,00	1.900,00	0,00
1/512000-728000	Gesunde Gemeinde Entgelte für sonstige Leistungen	2225	3225	24	2.000,00	2.000,00		2.000,00	2.000,00	
SU 22 / 32	Summe Aufwendungen / Auszahlungen operative Gebarung				2.000,00	2.000,00	0,00	2.000,00	2.000,00	0,00
SA 0 / SA 1	(0) Nettoergebnis (21 - 22) / (1) Geldfluss operative Gebarung (31 - 32)				-100,00	-100,00	0,00	-100,00	-100,00	0,00
SU 23	Summe Haushaltsrücklagen				0,00	0,00	0,00	0,00	0,00	0,00
SA00	Nettoergebnis nach Zuw./Entn. Haushaltsrücklagen (Saldo 0 +/- SU23)				-100,00	-100,00	0,00			
Investive Gebarung										
SU 33	Summe Einzahlungen investive Gebarung							0,00	0,00	0,00

1. Nachtragsvoranschlag 2021

NVA Ergebnis- und Finanzierungsvoranschlag Detailnachweis

Marktgemeinde Traisen

	MVAG EH	MVAG FH	QU	Ergebnisvoranschlag			Finanzierungsvoranschlag		
				VA 2021 inkl. NVA	VA 2021	1. NVA	VA 2021 inkl. NVA	VA 2021	1. NVA
SU 34							0,00	0,00	0,00
SA2							0,00	0,00	0,00
SA3							-100,00	-100,00	0,00
Finanzierungstätigkeit									
SU 35							0,00	0,00	0,00
SU 36							0,00	0,00	0,00
SA4							0,00	0,00	0,00
SA5							-100,00	-100,00	0,00
519									
519000									
Operative Gebarung									
SU 21 / 31				0,00	0,00	0,00	0,00	0,00	0,00
1/519000-458000		2221	3221	23	3.000,00	3.000,00	3.000,00	3.000,00	
SU 22 / 32				3.000,00	3.000,00	0,00	3.000,00	3.000,00	0,00
SA 0 / SA 1				-3.000,00	-3.000,00	0,00	-3.000,00	-3.000,00	0,00
SU 23				0,00	0,00	0,00	0,00	0,00	0,00
SA00				-3.000,00	-3.000,00	0,00			
Investive Gebarung									
SU 33							0,00	0,00	0,00
SU 34							0,00	0,00	0,00
SA2							0,00	0,00	0,00
SA3							-3.000,00	-3.000,00	0,00
Finanzierungstätigkeit									
SU 35							0,00	0,00	0,00
SU 36							0,00	0,00	0,00
SA4							0,00	0,00	0,00
SA5							-3.000,00	-3.000,00	0,00
519100									
Operative Gebarung									
SU 21 / 31				0,00	0,00	0,00	0,00	0,00	0,00
1/519100-630000		2222	3222	24			3.200,00		3.200,00
SU 22 / 32				0,00	0,00	0,00	3.200,00	0,00	3.200,00
SA 0 / SA 1				0,00	0,00	0,00	-3.200,00	0,00	-3.200,00
SU 23				0,00	0,00	0,00	0,00	0,00	0,00
SA00				0,00	0,00	0,00			

1. Nachtragsvoranschlag 2021

Marktgemeinde Traisen

NVA Ergebnis- und Finanzierungsvoranschlag Detailnachweis

	MVAG EH	MVAG FH	QU	Ergebnisvoranschlag			Finanzierungsvoranschlag		
				VA 2021 inkl. NVA	VA 2021	1. NVA	VA 2021 inkl. NVA	VA 2021	1. NVA
Investive Gebarung									
SU 33							0,00	0,00	0,00
SU 34							0,00	0,00	0,00
SA2							0,00	0,00	0,00
SA3							-3.200,00	0,00	-3.200,00
Finanzierungstätigkeit									
SU 35							0,00	0,00	0,00
SU 36							0,00	0,00	0,00
SA4							0,00	0,00	0,00
SA5							-3.200,00	0,00	-3.200,00
52	Umweltschutz								
522	Reinhaltung der Luft								
522000	Klimaschutz								
Operative Gebarung									
SU 21 / 31				0,00	0,00	0,00	0,00	0,00	0,00
1/522000-726000		2225	3225	24	1.000,00	1.000,00	1.000,00	1.000,00	
1/522000-728000		2225	3225	24	600,00	600,00	600,00	600,00	
SU 22 / 32				1.600,00	1.600,00	0,00	1.600,00	1.600,00	0,00
SA 0 / SA 1				-1.600,00	-1.600,00	0,00	-1.600,00	-1.600,00	0,00
SU 23				0,00	0,00	0,00	0,00	0,00	0,00
SA00				-1.600,00	-1.600,00	0,00			
Investive Gebarung									
SU 33							0,00	0,00	0,00
SU 34							0,00	0,00	0,00
SA2							0,00	0,00	0,00
SA3							-1.600,00	-1.600,00	0,00
Finanzierungstätigkeit									
SU 35							0,00	0,00	0,00
SU 36							0,00	0,00	0,00
SA4							0,00	0,00	0,00
SA5							-1.600,00	-1.600,00	0,00

1. Nachtragsvoranschlag 2021

Marktgemeinde Traisen

NVA Ergebnis- und Finanzierungsvoranschlag Detailnachweis

	MVAG EH	MVAG FH	QU	Ergebnisvoranschlag		Finanzierungsvoranschlag			
				VA 2021 inkl. NVA	VA 2021	1. NVA	VA 2021 inkl. NVA	VA 2021	1. NVA
529									
529000									
Sonstige Einrichtungen und Maßnahmen									
Sonstige Maßnahmen									
Operative Gebarung									
SU 21 / 31									
Summe Erträge / Einzahlungen operative Gebarung				0,00	0,00	0,00	0,00	0,00	0,00
1/529000-455000			2221 3221 23	400,00	400,00		400,00	400,00	
SU 22 / 32									
Summe Aufwendungen / Auszahlungen operative Gebarung				400,00	400,00	0,00	400,00	400,00	0,00
SA 0 / SA 1									
(0) Nettoergebnis (21 - 22) / (1) Geldfluss operative Gebarung (31 - 32)				-400,00	-400,00	0,00	-400,00	-400,00	0,00
SU 23									
Summe Haushaltsrücklagen				0,00	0,00	0,00	0,00	0,00	0,00
SA00									
Nettoergebnis nach Zuw./Entn. Haushaltsrücklagen (Saldo 0 +/- SU23)				-400,00	-400,00	0,00			
Investive Gebarung									
SU 33									
Summe Einzahlungen investive Gebarung							0,00	0,00	0,00
SU 34									
Summe Auszahlungen investive Gebarung							0,00	0,00	0,00
SA2									
Saldo (2) Geldfluss aus der Investiven Gebarung (33 - 34)							0,00	0,00	0,00
SA3									
							-400,00	-400,00	0,00
Finanzierungstätigkeit									
SU 35									
Summe Einzahlungen aus der Finanzierungstätigkeit							0,00	0,00	0,00
SU 36									
Summe Auszahlungen aus der Finanzierungstätigkeit							0,00	0,00	0,00
SA4									
Saldo (4) Geldfluss aus der Finanzierungstätigkeit (35 - 36)							0,00	0,00	0,00
SA5									
							-400,00	-400,00	0,00
53									
530									
530000									
Rettungs- und Warndienste									
Rettungsdienste									
Rettungsdienste									
Operative Gebarung									
SU 21 / 31									
Summe Erträge / Einzahlungen operative Gebarung				0,00	0,00	0,00	0,00	0,00	0,00
1/530000-757600			2234 3234 27	500,00	500,00		500,00	500,00	
SU 22 / 32									
Summe Aufwendungen / Auszahlungen operative Gebarung				500,00	500,00	0,00	500,00	500,00	0,00
SA 0 / SA 1									
(0) Nettoergebnis (21 - 22) / (1) Geldfluss operative Gebarung (31 - 32)				-500,00	-500,00	0,00	-500,00	-500,00	0,00
SU 23									
Summe Haushaltsrücklagen				0,00	0,00	0,00	0,00	0,00	0,00
SA00									
Nettoergebnis nach Zuw./Entn. Haushaltsrücklagen (Saldo 0 +/- SU23)				-500,00	-500,00	0,00			
Investive Gebarung									
SU 33									
Summe Einzahlungen investive Gebarung							0,00	0,00	0,00
SU 34									
Summe Auszahlungen investive Gebarung							0,00	0,00	0,00
SA2									
Saldo (2) Geldfluss aus der Investiven Gebarung (33 - 34)							0,00	0,00	0,00
SA3									
							-500,00	-500,00	0,00

1. Nachtragsvoranschlag 2021

Marktgemeinde Traisen

NVA Ergebnis- und Finanzierungsvoranschlag Detailnachweis

	MVAG EH	MVAG FH	QU	Ergebnisvoranschlag			Finanzierungsvoranschlag		
				VA 2021 inkl. NVA	VA 2021	1. NVA	VA 2021 inkl. NVA	VA 2021	1. NVA
Finanzierungstätigkeit									
SU 35							0,00	0,00	0,00
SU 36							0,00	0,00	0,00
SA4							0,00	0,00	0,00
SA5							-500,00	-500,00	0,00
530100 Rettungsdienste									
Operative Gebarung									
SU 21 / 31				0,00	0,00	0,00	0,00	0,00	0,00
1/530100-757700		2234	3234	27					
SU 22 / 32				0,00	0,00	0,00	0,00	0,00	0,00
SA 0 / SA 1				0,00	0,00	0,00	0,00	0,00	0,00
SU 23				0,00	0,00	0,00	0,00	0,00	0,00
SA00				0,00	0,00	0,00			
Investive Gebarung									
SU 33							0,00	0,00	0,00
SU 34							0,00	0,00	0,00
SA2							0,00	0,00	0,00
SA3							0,00	0,00	0,00
Finanzierungstätigkeit									
SU 35							0,00	0,00	0,00
SU 36							0,00	0,00	0,00
SA4							0,00	0,00	0,00
SA5							0,00	0,00	0,00
56 Krankenanstalten anderer Rechtsträger									
562 Sprengelbeiträge									
562000 Krankenanstalten									
Operative Gebarung									
SU 21 / 31				0,00	0,00	0,00	0,00	0,00	0,00
1/562000-752000		2231	3231	26	999.000,00	999.000,00	999.000,00	999.000,00	999.000,00
SU 22 / 32				999.000,00	999.000,00	0,00	999.000,00	999.000,00	0,00
SA 0 / SA 1				-999.000,00	-999.000,00	0,00	-999.000,00	-999.000,00	0,00
SU 23				0,00	0,00	0,00	0,00	0,00	0,00
SA00				-999.000,00	-999.000,00	0,00			

	MVAG EH	MVAG FH	QU	Ergebnisvoranschlag			Finanzierungsvoranschlag		
				VA 2021 inkl. NVA	VA 2021	1. NVA	VA 2021 inkl. NVA	VA 2021	1. NVA
Investive Gebarung									
SU 33			Summe Einzahlungen investive Gebarung				0,00	0,00	0,00
SU 34			Summe Auszahlungen investive Gebarung				0,00	0,00	0,00
SA2			Saldo (2) Geldfluss aus der Investiven Gebarung (33 – 34)				0,00	0,00	0,00
SA3			Saldo (3) Nettofinanzierungssaldo (Saldo 1 + Saldo 2)				-999.000,00	-999.000,00	0,00
Finanzierungstätigkeit									
SU 35			Summe Einzahlungen aus der Finanzierungstätigkeit				0,00	0,00	0,00
SU 36			Summe Auszahlungen aus der Finanzierungstätigkeit				0,00	0,00	0,00
SA4			Saldo (4) Geldfluss aus der Finanzierungstätigkeit (35 – 36)				0,00	0,00	0,00
SA5			Saldo (5) Geldfluss aus der voranschlagswirksamen Gebarung (Saldo 3 + Saldo 4)				-999.000,00	-999.000,00	0,00

		MVAG	MVAG	QU	Ergebnisvoranschlag		Finanzierungsvoranschlag			
		EH	FH		VA 2021 inkl. NVA	VA 2021	1. NVA	VA 2021 inkl. NVA	VA 2021	1. NVA
6 Straßen- und Wasserbau, Verkehr										
61	Straßenbau									
612	Gemeindestraßen									
612000	Gemeindestraßen									
Operative Gebarung										
2/612000+810000	Umsatzbeteiligung Strom-Trankstelle	2114	3114	13	300,00	300,00		300,00	300,00	
2/612000+813000	Erträge aus der Auflösung von Investitionszuschüssen (Kapitaltransfers)	2127			4.800,00	4.800,00				
6/612000+829960	Sonstige Einnahme - Übernahme 2019	2116	3116	18						
2/612000+861000/5	Zinsenzuschuss Finanzsonderaktion Volkshausplatz	2121	3121	15	600,00	600,00		600,00	600,00	
2/612000+861000/54	Zinsenzuschuss Landesfinanzsonderaktion Rathausplatz u.Höpfnerstraße	2121	3121	15	100,00	100,00		100,00	100,00	
2/612000+861000/56	Zinsenzuschuss Landesfinanzsonderaktion Rathausplatz	2121	3121	15	200,00	200,00		200,00	200,00	
2/612000+861000/58	Zinsenzuschuss Landesfinanzsonderaktion Straßenbau 2016	2121	3121	15	200,00	200,00		200,00	200,00	
2/612000+861000/59	Zinsenzuschuss Landesfinanzsonderaktion Straßenbau	2121	3121	15	700,00	700,00		700,00	700,00	
6/612000+871000	Bedarfszuweisungen	2121	3121	33	170.000,00	50.000,00	120.000,00	170.000,00	50.000,00	120.000,00
SU 21 / 31	Summe Erträge / Einzahlungen operative Gebarung				176.900,00	56.900,00	120.000,00	172.100,00	52.100,00	120.000,00
1/612000-400000	Geringwertige Wirtschaftsgüter	2221	3221	23	400,00	400,00		400,00	400,00	
1/612000-400100	Dienstbekleidung	2221	3221	23	300,00	300,00		300,00	300,00	
1/612000-600000	Strom	2222	3222	24	300,00	300,00		300,00	300,00	
1/612000-611000	Instandhaltung der Gemeindestraßen und Brücken	2224	3224	24	15.000,00	15.000,00		15.000,00	15.000,00	
1/612000-613000	Instandhaltung von sonstigen Grundstückseinrichtungen	2224	3224	24	300,00	300,00		300,00	300,00	
1/612000-618000	Instandhaltung Ausstattung u. sonstige Anlagen	2224	3224	24	600,00	600,00		600,00	600,00	
1/612000-650000/5	Darlehenszinsen Rathausplatz	2241	3241	25	600,00	600,00		600,00	600,00	
1/612000-650000/39	Darlehenszinsen Gölsensiedlung	2241	3241	25	100,00	100,00		100,00	100,00	
1/612000-650000/49	Darlehenszinsen Gewerbestraße u. Betriebsgebiet	2241	3241	25	100,00	100,00		100,00	100,00	
1/612000-650000/54	Darlehenszinsen Rathausplatz u. Höpfnerstraße	2241	3241	25	300,00	300,00		300,00	300,00	
1/612000-650000/56	Darlehenszinsen Rathausplatz	2241	3241	25	300,00	300,00		300,00	300,00	
1/612000-650000/58	Darlehenszinsen Straßenbau 2016	2241	3241	25	400,00	400,00		400,00	400,00	
1/612000-650000/59	Zinsen für Finanzschulden - Inland	2241	3241	25	1.100,00	1.100,00		1.100,00	1.100,00	

1. Nachtragsvoranschlag 2021

NVA Ergebnis- und Finanzierungsvoranschlag Detailnachweis

Marktgemeinde Traisen

		MVAG	MVAG	QU	Ergebnisvoranschlag		Finanzierungsvoranschlag			
		EH	FH		VA 2021 inkl. NVA	VA 2021	1. NVA	VA 2021 inkl. NVA	VA 2021	1. NVA
1/612000-650000/60	Zinsen für Finanzschulden - Inland	2241	3241	25	500,00	500,00		500,00	500,00	
1/612000-680000	Planmäßige Abschreibung	2226			220.800,00	220.800,00				
1/612000-680100	Manuelle Abschreibung	2226			5.600,00	5.600,00				
1/612000-700000	Miete Parkplätze	2223	3223	24	5.100,00	5.100,00		5.100,00	5.100,00	
1/612000-728000	Entgelte für sonstige Leistungen	2225	3225	24	800,00	800,00		800,00	800,00	
5/612000-729910	Zuführung zu Projekt Güterwegebau	2225	3225	24						
5/612000-729911	Zuführung zu Projekt Feuerwehr	2225	3225	24						
5/612000-729912	Zuführung zu Projekt Amtsgebäude	2225	3225	24						
5/612000-729913	Zuführung zu Projekt Volksschule	2225	3225	24						
5/612000-729914	Zuführung zu Projekt Volkshaus	2225	3225	24						
5/612000-729915	Zuführung zu Projekt WVA (Ist-Überschuss OH 2019)	2225	3225	24						
5/612000-729917	Zuführung zu operativen HH (Ergebnis 2019)	2225	3225	24						
1/612000-729960	Sonstige Aufwendungen (Ist-Überschuss 2019)	2225	3225	24						
SU 22 / 32	Summe Aufwendungen / Auszahlungen operative Gebarung				252.600,00	252.600,00	0,00	26.200,00	26.200,00	0,00
SA 0 / SA 1	(0) Nettoergebnis (21 - 22) / (1) Geldfluss operative Gebarung (31 - 32)				-75.700,00	-195.700,00	120.000,00	145.900,00	25.900,00	120.000,00
SU 23	Summe Haushaltsrücklagen				0,00	0,00	0,00	0,00	0,00	0,00
SA00	Nettoergebnis nach Zuw./Entn. Haushaltsrücklagen (Saldo 0 +/- SU23)				-75.700,00	-195.700,00	120.000,00			
Investive Gebarung										
6/612000+301000	Förderung Initiative RADLand		3331	33				75.000,00		75.000,00
SU 33	Summe Einzahlungen investive Gebarung							75.000,00	0,00	75.000,00
5/612000-002010	Nebenanlagen L5205		3412	40						
5/612000-002020	Perlmoos Zufahrt nach Kreisverkehr		3412	40						
5/612000-002200	Traisensteg für Fuß- und Radweg		3412	40				67.200,00		67.200,00
5/612000-002400	Perlmooser Au - Bahnhofstraße		3412	40				83.600,00		83.600,00
5/612000-002710	Walter-Sachs-Straße		3412	40				105.000,00	100.000,00	5.000,00
5/612000-002720	Bretschneiderstraße		3412	40				150.000,00		150.000,00
1/612000-003000	Grundstücke zu Straßenbauten		3412	40				6.100,00		6.100,00
1/612000-042000	Betriebsausstattung		3415	41				900,00	900,00	
1/612000-050000	Sonderanlagen		3412	40						
SU 34	Summe Auszahlungen investive Gebarung							412.800,00	100.900,00	311.900,00
SA2	Saldo (2) Geldfluss aus der Investiven Gebarung (33 - 34)							-337.800,00	-100.900,00	-236.900,00
SA3	Saldo (3) Nettofinanzierungssaldo (Saldo 1 + Saldo 2)							-191.900,00	-75.000,00	-116.900,00
Finanzierungstätigkeit										
6/612000+346000/60	Darlehensaufnahme		3514	55				50.000,00	50.000,00	
SU 35	Summe Einzahlungen aus der Finanzierungstätigkeit							50.000,00	50.000,00	0,00
1/612000-346000/5	Darlehensstilgung Rathausplatz		3614	65				7.500,00	7.500,00	

1. Nachtragsvoranschlag 2021

Marktgemeinde Traisen

NVA Ergebnis- und Finanzierungsvoranschlag Detailnachweis

		MVAG			Ergebnisvoranschlag			Finanzierungsvoranschlag		
		EH	FH	QU	VA 2021 inkl. NVA	VA 2021	1. NVA	VA 2021 inkl. NVA	VA 2021	1. NVA
1/612000-346000/39	Darlehensstilgung Gölsensiedlung		3614	65				4.500,00	4.500,00	
1/612000-346000/49	Darlehensstilgung Gewerbestraße u. Betriebsgebiet		3614	65				10.000,00	10.000,00	
1/612000-346000/54	Darlehensstilgung Rathausplatz u. Höpfnerstraße		3614	65				12.000,00	12.000,00	
1/612000-346000/56	Darlehensstilgung Rathausplatz		3614	65				12.000,00	12.000,00	
1/612000-346000/58	Darlehensstilgung Straßenbau 2016		3614	65				9.400,00	9.400,00	
1/612000-346000/59	Darlehensstilgung Straßenbau 2019		3614	65				20.000,00	20.000,00	
SU 36	Summe Auszahlungen aus der Finanzierungstätigkeit							75.400,00	75.400,00	0,00
SA4	Saldo (4) Geldfluss aus der Finanzierungstätigkeit (35 – 36)							-25.400,00	-25.400,00	0,00
SA5	Saldo (5) Geldfluss aus der voranschlagswirksamen Gebarung (Saldo 3 + Saldo 4)							-217.300,00	-100.400,00	-116.900,00
616	Sonstige Straßen und Wege									
616000	Sonstige Straßen und Wege									
Operative Gebarung										
SU 21 / 31	Summe Erträge / Einzahlungen operative Gebarung				0,00	0,00	0,00	0,00	0,00	0,00
1/616000-611000	Instandhaltung von Wanderwegen	2224	3224	24	700,00	700,00		700,00	700,00	
1/616000-700000	Nutzungsentgelte	2223	3223	24	900,00	900,00		900,00	900,00	
SU 22 / 32	Summe Aufwendungen / Auszahlungen operative Gebarung				1.600,00	1.600,00	0,00	1.600,00	1.600,00	0,00
SA 0 / SA 1	(0) Nettoergebnis (21 - 22) / (1) Geldfluss operative Gebarung (31 – 32)				-1.600,00	-1.600,00	0,00	-1.600,00	-1.600,00	0,00
SU 23	Summe Haushaltsrücklagen				0,00	0,00	0,00	0,00	0,00	0,00
SA00	Nettoergebnis nach Zuw./Entn. Haushaltsrücklagen (Saldo 0 +/- SU23)				-1.600,00	-1.600,00	0,00			
Investive Gebarung										
SU 33	Summe Einzahlungen investive Gebarung							0,00	0,00	0,00
SU 34	Summe Auszahlungen investive Gebarung							0,00	0,00	0,00
SA2	Saldo (2) Geldfluss aus der Investiven Gebarung (33 – 34)							0,00	0,00	0,00
SA3	Saldo (3) Nettofinanzierungssaldo (Saldo 1 + Saldo 2)							-1.600,00	-1.600,00	0,00
Finanzierungstätigkeit										
SU 35	Summe Einzahlungen aus der Finanzierungstätigkeit							0,00	0,00	0,00
SU 36	Summe Auszahlungen aus der Finanzierungstätigkeit							0,00	0,00	0,00
SA4	Saldo (4) Geldfluss aus der Finanzierungstätigkeit (35 – 36)							0,00	0,00	0,00
SA5	Saldo (5) Geldfluss aus der voranschlagswirksamen Gebarung (Saldo 3 + Saldo 4)							-1.600,00	-1.600,00	0,00

1. Nachtragsvoranschlag 2021

Marktgemeinde Traisen

NVA Ergebnis- und Finanzierungsvoranschlag Detailnachweis

		MVAG	MVAG	QU	Ergebnisvoranschlag			Finanzierungsvoranschlag		
		EH	FH		VA 2021 inkl. NVA	VA 2021	1. NVA	VA 2021 inkl. NVA	VA 2021	1. NVA
63	Schutzwasserbau									
631	Konkurrenzgewässer									
631000	Konkurrenzgewässer									
Operative Gebarung										
SU 21 / 31	Summe Erträge / Einzahlungen operative Gebarung				0,00	0,00	0,00	0,00	0,00	0,00
1/631000-752600	Beitrag an Wasserverband	2231	3231	26	17.100,00	17.100,00		17.100,00	17.100,00	
SU 22 / 32	Summe Aufwendungen / Auszahlungen operative Gebarung				17.100,00	17.100,00	0,00	17.100,00	17.100,00	0,00
SA 0 / SA 1	(0) Nettoergebnis (21 - 22) / (1) Geldfluss operative Gebarung (31 - 32)				-17.100,00	-17.100,00	0,00	-17.100,00	-17.100,00	0,00
SU 23	Summe Haushaltsrücklagen				0,00	0,00	0,00	0,00	0,00	0,00
SA00	Nettoergebnis nach Zuw./Entn. Haushaltsrücklagen (Saldo 0 +/- SU23)				-17.100,00	-17.100,00	0,00			
Investive Gebarung										
SU 33	Summe Einzahlungen investive Gebarung							0,00	0,00	0,00
SU 34	Summe Auszahlungen investive Gebarung							0,00	0,00	0,00
SA2	Saldo (2) Geldfluss aus der Investiven Gebarung (33 - 34)							0,00	0,00	0,00
SA3	Saldo (3) Nettofinanzierungssaldo (Saldo 1 + Saldo 2)							-17.100,00	-17.100,00	0,00
Finanzierungstätigkeit										
SU 35	Summe Einzahlungen aus der Finanzierungstätigkeit							0,00	0,00	0,00
SU 36	Summe Auszahlungen aus der Finanzierungstätigkeit							0,00	0,00	0,00
SA4	Saldo (4) Geldfluss aus der Finanzierungstätigkeit (35 - 36)							0,00	0,00	0,00
SA5	Saldo (5) Geldfluss aus der voranschlagswirksamen Gebarung (Saldo 3 + Saldo 4)							-17.100,00	-17.100,00	0,00
632	Wasserwehre und Schleusen									
632000	Schutzbauten									
Operative Gebarung										
2/632000+813000	Erträge aus der Auflösung von Investitionszuschüssen (Kapitaltransfers)	2127			1.800,00	1.800,00				
SU 21 / 31	Summe Erträge / Einzahlungen operative Gebarung				1.800,00	1.800,00	0,00	0,00	0,00	0,00
1/632000-600000	Strom	2222	3222	24	200,00	200,00		200,00	200,00	
1/632000-613000	Instandhaltung von sonstigen Grundstückseinrichtungen	2224	3224	24	500,00	500,00		500,00	500,00	
1/632000-616000	Instandhaltung von Maschinen und maschinellen Anlagen	2224	3224	24	1.400,00	1.400,00		1.400,00	1.400,00	
1/632000-650000/3	Zinsen für Finanzschulden - Inland	2241	3241	25	200,00	200,00		200,00	200,00	
1/632000-650000/50	Zinsen für Finanzschulden - Inland	2241	3241	25	100,00	100,00		100,00	100,00	
1/632000-680000	Planmäßige Abschreibung	2226			7.100,00	7.100,00				
1/632000-700000	Miete Grundstücke	2223	3223	24	600,00	600,00		600,00	600,00	
SU 22 / 32	Summe Aufwendungen / Auszahlungen operative Gebarung				10.100,00	10.100,00	0,00	3.000,00	3.000,00	0,00
SA 0 / SA 1	(0) Nettoergebnis (21 - 22) / (1) Geldfluss operative Gebarung (31 - 32)				-8.300,00	-8.300,00	0,00	-3.000,00	-3.000,00	0,00

1. Nachtragsvoranschlag 2021

Marktgemeinde Traisen

NVA Ergebnis- und Finanzierungsvoranschlag Detailnachweis

	MVAG	MVAG	QU	Ergebnisvoranschlag			Finanzierungsvoranschlag			
				EH	FH	VA 2021 inkl. NVA	VA 2021	1. NVA	VA 2021 inkl. NVA	VA 2021
SU 23						0,00	0,00	0,00	0,00	0,00
SA00						-8.300,00	-8.300,00	0,00		
Investive Gebarung										
SU 33								0,00	0,00	0,00
SU 34								0,00	0,00	0,00
SA2								0,00	0,00	0,00
SA3								-3.000,00	-3.000,00	0,00
Finanzierungstätigkeit										
SU 35								0,00	0,00	0,00
1/632000-346000/3			3614	65				6.800,00	6.800,00	
1/632000-346000/50			3614	65				4.500,00	4.500,00	
SU 36								11.300,00	11.300,00	0,00
SA4								-11.300,00	-11.300,00	0,00
SA5								-14.300,00	-14.300,00	0,00
633 Wildbachverbauung										
633000 Wildbachverbauung										
Operative Gebarung										
SU 21 / 31						0,00	0,00	0,00	0,00	0,00
1/633000-612000			2224	3224	24	2.000,00	2.000,00	2.000,00	2.000,00	
1/633000-680000			2226			2.600,00	2.600,00			
SU 22 / 32						4.600,00	4.600,00	0,00	2.000,00	2.000,00
SA 0 / SA 1						-4.600,00	-4.600,00	0,00	-2.000,00	-2.000,00
SU 23						0,00	0,00	0,00	0,00	0,00
SA00						-4.600,00	-4.600,00	0,00		
Investive Gebarung										
SU 33								0,00	0,00	0,00
SU 34								0,00	0,00	0,00
SA2								0,00	0,00	0,00
SA3								-2.000,00	-2.000,00	0,00
Finanzierungstätigkeit										
SU 35								0,00	0,00	0,00
SU 36								0,00	0,00	0,00
SA4								0,00	0,00	0,00
SA5								-2.000,00	-2.000,00	0,00

1. Nachtragsvoranschlag 2021

Marktgemeinde Traisen

NVA Ergebnis- und Finanzierungsvoranschlag Detailnachweis

		MVAG	MVAG	QU	Ergebnisvoranschlag			Finanzierungsvoranschlag		
		EH	FH		VA 2021 inkl. NVA	VA 2021	1. NVA	VA 2021 inkl. NVA	VA 2021	1. NVA
64	Straßenverkehr									
640	Einrichtungen und Maßnahmen nach der Straßenverkehrsordnu									
640000	Einrichtung und Maßnahmen der Strassenverkehrsordnung									
Operative Gebarung										
2/640000+868100	Gemeindestraßenstrafen	2124	3124	16	4.500,00	4.500,00		4.500,00	4.500,00	
SU 21 / 31	Summe Erträge / Einzahlungen operative Gebarung				4.500,00	4.500,00	0,00	4.500,00	4.500,00	0,00
1/640000-400000	Verkehrszeichen GWG	2221	3221	23	1.500,00	1.500,00		1.500,00	1.500,00	
1/640000-611000	Instandhaltung von Verkehrszeichen und Markierungen	2224	3224	24	1.000,00	1.000,00		1.000,00	1.000,00	
SU 22 / 32	Summe Aufwendungen / Auszahlungen operative Gebarung				2.500,00	2.500,00	0,00	2.500,00	2.500,00	0,00
SA 0 / SA 1	(0) Nettoergebnis (21 - 22) / (1) Geldfluss operative Gebarung (31 – 32)				2.000,00	2.000,00	0,00	2.000,00	2.000,00	0,00
SU 23	Summe Haushaltsrücklagen				0,00	0,00	0,00	0,00	0,00	0,00
SA00	Nettoergebnis nach Zuw./Entn. Haushaltsrücklagen (Saldo 0 +/- SU23)				2.000,00	2.000,00	0,00			
Investive Gebarung										
SU 33	Summe Einzahlungen investive Gebarung							0,00	0,00	0,00
1/640000-005000	Anlagen zu Straßen (Verkehrszeichen...)		3412	40				2.000,00	2.000,00	
SU 34	Summe Auszahlungen investive Gebarung							2.000,00	2.000,00	0,00
SA2	Saldo (2) Geldfluss aus der Investiven Gebarung (33 – 34)							-2.000,00	-2.000,00	0,00
SA3	Saldo (3) Nettofinanzierungssaldo (Saldo 1 + Saldo 2)							0,00	0,00	0,00
Finanzierungstätigkeit										
SU 35	Summe Einzahlungen aus der Finanzierungstätigkeit							0,00	0,00	0,00
SU 36	Summe Auszahlungen aus der Finanzierungstätigkeit							0,00	0,00	0,00
SA4	Saldo (4) Geldfluss aus der Finanzierungstätigkeit (35 – 36)							0,00	0,00	0,00
SA5	Saldo (5) Geldfluss aus der voranschlagswirksamen Gebarung (Saldo 3 + Saldo 4)							0,00	0,00	0,00
68	Post- und Telekommunikationsdienste									
680	Post- und Telekommunikationsdienste									
680000	Post und Telekommunikationsdienste									
Operative Gebarung										
SU 21 / 31	Summe Erträge / Einzahlungen operative Gebarung				0,00	0,00	0,00	0,00	0,00	0,00
1/680000-600000	Stromkosten	2222	3222	24	200,00	200,00		200,00	200,00	
SU 22 / 32	Summe Aufwendungen / Auszahlungen operative Gebarung				200,00	200,00	0,00	200,00	200,00	0,00
SA 0 / SA 1	(0) Nettoergebnis (21 - 22) / (1) Geldfluss operative Gebarung (31 – 32)				-200,00	-200,00	0,00	-200,00	-200,00	0,00
SU 23	Summe Haushaltsrücklagen				0,00	0,00	0,00	0,00	0,00	0,00
SA00	Nettoergebnis nach Zuw./Entn. Haushaltsrücklagen (Saldo 0 +/- SU23)				-200,00	-200,00	0,00			

	MVAG EH	MVAG FH	QU	Ergebnisvoranschlag		Finanzierungsvoranschlag			
				VA 2021 inkl. NVA	VA 2021	1. NVA	VA 2021 inkl. NVA	VA 2021	1. NVA
Investive Gebarung									
SU 33							0,00	0,00	0,00
SU 34							0,00	0,00	0,00
SA2							0,00	0,00	0,00
SA3							-200,00	-200,00	0,00
Finanzierungstätigkeit									
SU 35							0,00	0,00	0,00
SU 36							0,00	0,00	0,00
SA4							0,00	0,00	0,00
SA5							-200,00	-200,00	0,00

	MVAG EH	MVAG FH	QU	Ergebnisvoranschlag		Finanzierungsvoranschlag		
				VA 2021 inkl. NVA	VA 2021	1. NVA	VA 2021 inkl. NVA	VA 2021
7 Wirtschaftsförderung								
71	Grundlagenverbesserung in der Land- und Forstwirtschaft							
710	Land- und forstwirtschaftlicher Wegebau							
710000	Land- u. forstwirtschaftlicher Wegebau							
Operative Gebarung								
6/710000+829910	Zuführung aus operativer Gebarung	2116	3116	18	28.500,00	28.500,00	28.500,00	28.500,00
2/710000+861000	Transfers von Ländern, Landesfonds und Landeskammern	2121	3121	15				
6/710000+871000	Bedarfszuweisungen	2121	3121	33	7.000,00	7.000,00	7.000,00	7.000,00
SU 21 / 31	Summe Erträge / Einzahlungen operative Gebarung				35.500,00	35.500,00	0,00	35.500,00
1/710000-611100	Instandhaltung der Güterwege	2224	3224	24	4.000,00	4.000,00	4.000,00	4.000,00
1/710000-680000	Planmäßige Abschreibung	2226			24.900,00	24.900,00		
SU 22 / 32	Summe Aufwendungen / Auszahlungen operative Gebarung				28.900,00	28.900,00	0,00	4.000,00
SA 0 / SA 1	(0) Nettoergebnis (21 - 22) / (1) Geldfluss operative Gebarung (31 - 32)				6.600,00	6.600,00	0,00	31.500,00
SU 23	Summe Haushaltsrücklagen				0,00	0,00	0,00	0,00
SA00	Nettoergebnis nach Zuw./Entn. Haushaltsrücklagen (Saldo 0 +/- SU23)				6.600,00	6.600,00	0,00	0,00
Investive Gebarung								
6/710000+301000	Kapitaltransfers von Ländern, Landesfonds und Landeskammern		3331	33			7.000,00	7.000,00
SU 33	Summe Einzahlungen investive Gebarung						7.000,00	7.000,00
5/710000-002200	Güterweg Inzenreith		3412	40			42.500,00	42.500,00
SU 34	Summe Auszahlungen investive Gebarung						42.500,00	42.500,00
SA2	Saldo (2) Geldfluss aus der Investiven Gebarung (33 - 34)						-35.500,00	-35.500,00
SA3	Saldo (3) Nettofinanzierungssaldo (Saldo 1 + Saldo 2)						-4.000,00	-4.000,00
Finanzierungstätigkeit								
SU 35	Summe Einzahlungen aus der Finanzierungstätigkeit						0,00	0,00
SU 36	Summe Auszahlungen aus der Finanzierungstätigkeit						0,00	0,00
SA4	Saldo (4) Geldfluss aus der Finanzierungstätigkeit (35 - 36)						0,00	0,00
SA5	Saldo (5) Geldfluss aus der voranschlagswirksamen Gebarung (Saldo 3 + Saldo 4)						-4.000,00	-4.000,00
74	Sonstige Förderung der Land- und Forstwirtschaft							
742	Produktionsförderung							
742000	Produktionsförderung							
Operative Gebarung								
SU 21 / 31	Summe Erträge / Einzahlungen operative Gebarung				0,00	0,00	0,00	0,00

1. Nachtragsvoranschlag 2021

NVA Ergebnis- und Finanzierungsvoranschlag Detailnachweis

Marktgemeinde Traisen

		MVAG	MVAG	QU	Ergebnisvoranschlag			Finanzierungsvoranschlag		
		EH	FH		VA 2021 inkl. NVA	VA 2021	1. NVA	VA 2021 inkl. NVA	VA 2021	1. NVA
1/742000-768000	Zuchttierförderung	2234	3234	27	4.400,00	4.400,00		4.400,00	4.400,00	
SU 22 / 32	Summe Aufwendungen / Auszahlungen operative Gebarung				4.400,00	4.400,00	0,00	4.400,00	4.400,00	0,00
SA 0 / SA 1	(0) Nettoergebnis (21 - 22) / (1) Geldfluss operative Gebarung (31 - 32)				-4.400,00	-4.400,00	0,00	-4.400,00	-4.400,00	0,00
SU 23	Summe Haushaltsrücklagen				0,00	0,00	0,00	0,00	0,00	0,00
SA00	Nettoergebnis nach Zuw./Entn. Haushaltsrücklagen (Saldo 0 +/- SU23)				-4.400,00	-4.400,00	0,00			
Investive Gebarung										
SU 33	Summe Einzahlungen investive Gebarung							0,00	0,00	0,00
SU 34	Summe Auszahlungen investive Gebarung							0,00	0,00	0,00
SA2	Saldo (2) Geldfluss aus der Investiven Gebarung (33 - 34)							0,00	0,00	0,00
SA3	Saldo (3) Nettofinanzierungssaldo (Saldo 1 + Saldo 2)							-4.400,00	-4.400,00	0,00
Finanzierungstätigkeit										
SU 35	Summe Einzahlungen aus der Finanzierungstätigkeit							0,00	0,00	0,00
SU 36	Summe Auszahlungen aus der Finanzierungstätigkeit							0,00	0,00	0,00
SA4	Saldo (4) Geldfluss aus der Finanzierungstätigkeit (35 - 36)							0,00	0,00	0,00
SA5	Saldo (5) Geldfluss aus der voranschlagswirksamen Gebarung (Saldo 3 + Saldo 4)							-4.400,00	-4.400,00	0,00
743	Absatz und Verwertung									
743000	Absatz und Verwertung Land- und Forstwirtschaft									
Operative Gebarung										
SU 21 / 31	Summe Erträge / Einzahlungen operative Gebarung				0,00	0,00	0,00	0,00	0,00	0,00
1/743000-400000	Geringwertige Wirtschaftsgüter	2221	3221	23	200,00	200,00		200,00	200,00	
1/743000-459000	Sonstige Verbrauchsgüter Wochenmarkt	2221	3221	23						
1/743000-728000	Aufwendungen für Wochenmarkt	2225	3225	24						
SU 22 / 32	Summe Aufwendungen / Auszahlungen operative Gebarung				200,00	200,00	0,00	200,00	200,00	0,00
SA 0 / SA 1	(0) Nettoergebnis (21 - 22) / (1) Geldfluss operative Gebarung (31 - 32)				-200,00	-200,00	0,00	-200,00	-200,00	0,00
SU 23	Summe Haushaltsrücklagen				0,00	0,00	0,00	0,00	0,00	0,00
SA00	Nettoergebnis nach Zuw./Entn. Haushaltsrücklagen (Saldo 0 +/- SU23)				-200,00	-200,00	0,00			
Investive Gebarung										
SU 33	Summe Einzahlungen investive Gebarung							0,00	0,00	0,00
SU 34	Summe Auszahlungen investive Gebarung							0,00	0,00	0,00
SA2	Saldo (2) Geldfluss aus der Investiven Gebarung (33 - 34)							0,00	0,00	0,00
SA3	Saldo (3) Nettofinanzierungssaldo (Saldo 1 + Saldo 2)							-200,00	-200,00	0,00
Finanzierungstätigkeit										
SU 35	Summe Einzahlungen aus der Finanzierungstätigkeit							0,00	0,00	0,00
SU 36	Summe Auszahlungen aus der Finanzierungstätigkeit							0,00	0,00	0,00
SA4	Saldo (4) Geldfluss aus der Finanzierungstätigkeit (35 - 36)							0,00	0,00	0,00
SA5	Saldo (5) Geldfluss aus der voranschlagswirksamen Gebarung (Saldo 3 + Saldo 4)							-200,00	-200,00	0,00

1. Nachtragsvoranschlag 2021

Marktgemeinde Traisen

NVA Ergebnis- und Finanzierungsvoranschlag Detailnachweis

		MVAG	MVAG	QU	Ergebnisvoranschlag			Finanzierungsvoranschlag		
		EH	FH		VA 2021 inkl. NVA	VA 2021	1. NVA	VA 2021 inkl. NVA	VA 2021	1. NVA
77	Förderung des Fremdenverkehrs									
771	Maßnahmen zur Förderung des Fremdenverkehrs									
771000	Maßnahmen zur Förderung des Fremdenverkehrs									
Operative Gebarung										
2/771000+808000	Veräußerung von Wanderkarten	2116	3116	16	100,00	100,00		100,00	100,00	
SU 21 / 31	Summe Erträge / Einzahlungen operative Gebarung				100,00	100,00	0,00	100,00	100,00	0,00
1/771000-400000	Geringwertige Wirtschaftsgüter	2221	3221	23	500,00	500,00		500,00	500,00	
1/771000-413000	Wanderkarten	2221	3221	23	200,00	200,00		200,00	200,00	
1/771000-726000	Mitgliedsbeiträge an Institutionen	2225	3225	24	7.700,00	7.700,00		7.700,00	7.700,00	
1/771000-728900	Entgelte für sonstige Leistungen	2225	3225	24	500,00	500,00		500,00	500,00	
SU 22 / 32	Summe Aufwendungen / Auszahlungen operative Gebarung				8.900,00	8.900,00	0,00	8.900,00	8.900,00	0,00
SA 0 / SA 1	(0) Nettoergebnis (21 - 22) / (1) Geldfluss operative Gebarung (31 - 32)				-8.800,00	-8.800,00	0,00	-8.800,00	-8.800,00	0,00
SU 23	Summe Haushaltsrücklagen				0,00	0,00	0,00	0,00	0,00	0,00
SA00	Nettoergebnis nach Zuw./Entn. Haushaltsrücklagen (Saldo 0 +/- SU23)				-8.800,00	-8.800,00	0,00			
Investive Gebarung										
SU 33	Summe Einzahlungen investive Gebarung							0,00	0,00	0,00
SU 34	Summe Auszahlungen investive Gebarung							0,00	0,00	0,00
SA2	Saldo (2) Geldfluss aus der Investiven Gebarung (33 - 34)							0,00	0,00	0,00
SA3	Saldo (3) Nettofinanzierungssaldo (Saldo 1 + Saldo 2)							-8.800,00	-8.800,00	0,00
Finanzierungstätigkeit										
SU 35	Summe Einzahlungen aus der Finanzierungstätigkeit							0,00	0,00	0,00
SU 36	Summe Auszahlungen aus der Finanzierungstätigkeit							0,00	0,00	0,00
SA4	Saldo (4) Geldfluss aus der Finanzierungstätigkeit (35 - 36)							0,00	0,00	0,00
SA5	Saldo (5) Geldfluss aus der voranschlagswirksamen Gebarung (Saldo 3 + Saldo 4)							-8.800,00	-8.800,00	0,00
78	Förderung von Handel, Gewerbe und Industrie									
789	Sonstige Einrichtungen und Maßnahmen									
789000	Sonstige Einrichtungen u. Maßnahmen									
Operative Gebarung										
SU 21 / 31	Summe Erträge / Einzahlungen operative Gebarung				0,00	0,00	0,00	0,00	0,00	0,00
1/789000-400000	GWG Weihnachtsbeleuchtung	2221	3221	23	400,00	400,00		400,00	400,00	
1/789000-459000	Verbrauchsgüter für Weihnachtsbeleuchtung	2221	3221	23	400,00	400,00		400,00	400,00	
1/789000-680000	Planmäßige Abschreibung	2226			300,00	300,00				
SU 22 / 32	Summe Aufwendungen / Auszahlungen operative Gebarung				1.100,00	1.100,00	0,00	800,00	800,00	0,00
SA 0 / SA 1	(0) Nettoergebnis (21 - 22) / (1) Geldfluss operative Gebarung (31 - 32)				-1.100,00	-1.100,00	0,00	-800,00	-800,00	0,00

1. Nachtragsvoranschlag 2021

NVA Ergebnis- und Finanzierungsvoranschlag Detailnachweis

Marktgemeinde Traisen

	MVAG EH	MVAG FH	QU	Ergebnisvoranschlag			Finanzierungsvoranschlag		
				VA 2021 inkl. NVA	VA 2021	1. NVA	VA 2021 inkl. NVA	VA 2021	1. NVA
SU 23				0,00	0,00	0,00	0,00	0,00	0,00
SA00				-1.100,00	-1.100,00	0,00			
Investive Gebarung									
SU 33							0,00	0,00	0,00
1/789000-042000			3415 41				1.000,00	1.000,00	
SU 34							1.000,00	1.000,00	0,00
SA2							-1.000,00	-1.000,00	0,00
SA3							-1.800,00	-1.800,00	0,00
Finanzierungstätigkeit									
SU 35							0,00	0,00	0,00
SU 36							0,00	0,00	0,00
SA4							0,00	0,00	0,00
SA5							-1.800,00	-1.800,00	0,00

	MVAG EH	MVAG FH	QU	Ergebnisvoranschlag		Finanzierungsvoranschlag				
				VA 2021 inkl. NVA	VA 2021	1. NVA	VA 2021 inkl. NVA	VA 2021	1. NVA	
8 Dienstleistungen										
81	Öffentliche Einrichtungen (soweit nicht dem Abschnitt 85 zuzuordnen)									
812	WC-Anlagen									
812000	Wc - Anlagen									
Operative Gebarung										
SU 21 / 31	Summe Erträge / Einzahlungen operative Gebarung			0,00	0,00	0,00	0,00	0,00	0,00	
1/812000-454000	Reinigungsmittel	2221	3221	23	200,00	200,00		200,00	200,00	
1/812000-459000	Sonstige Verbrauchsgüter	2221	3221	23	100,00	100,00		100,00	100,00	
1/812000-523000	Geldbezüge der nicht ganzjährig beschäftigten Arbeiter	2211	3211	20	3.000,00	3.000,00		3.000,00	3.000,00	
1/812000-580000	Dienstgeberbeiträge zum Ausgleichsfonds für Familienbeihilfen	2212	3212	20	100,00	100,00		100,00	100,00	
1/812000-582000	Dgbtg Sozialversicherung	2212	3212	20	500,00	500,00		500,00	500,00	
1/812000-600000	Stromkosten	2222	3222	24	900,00	900,00		900,00	900,00	
1/812000-614000	Instandhaltung der Gebäude	2224	3224	24	200,00	200,00		200,00	200,00	
1/812000-680000	Planmäßige Abschreibung	2226			500,00	500,00				
1/812000-711000	Geb. für die Ben. von Gde.Einrichtungen u. -anlag. gem. FAG (Ausgabe)	2225	3225	24	300,00	300,00		300,00	300,00	
SU 22 / 32	Summe Aufwendungen / Auszahlungen operative Gebarung				5.800,00	5.800,00	0,00	5.300,00	5.300,00	0,00
SA 0 / SA 1	(0) Nettoergebnis (21 - 22) / (1) Geldfluss operative Gebarung (31 - 32)				-5.800,00	-5.800,00	0,00	-5.300,00	-5.300,00	0,00
SU 23	Summe Haushaltsrücklagen				0,00	0,00	0,00	0,00	0,00	
SA00	Nettoergebnis nach Zuw./Entn. Haushaltsrücklagen (Saldo 0 +/- SU23)				-5.800,00	-5.800,00	0,00			
Investive Gebarung										
SU 33	Summe Einzahlungen investive Gebarung						0,00	0,00	0,00	
SU 34	Summe Auszahlungen investive Gebarung						0,00	0,00	0,00	
SA2	Saldo (2) Geldfluss aus der Investiven Gebarung (33 - 34)						0,00	0,00	0,00	
SA3	Saldo (3) Nettofinanzierungssaldo (Saldo 1 + Saldo 2)						-5.300,00	-5.300,00	0,00	
Finanzierungstätigkeit										
SU 35	Summe Einzahlungen aus der Finanzierungstätigkeit						0,00	0,00	0,00	
SU 36	Summe Auszahlungen aus der Finanzierungstätigkeit						0,00	0,00	0,00	
SA4	Saldo (4) Geldfluss aus der Finanzierungstätigkeit (35 - 36)						0,00	0,00	0,00	
SA5	Saldo (5) Geldfluss aus der voranschlagswirksamen Gebarung (Saldo 3 + Saldo 4)						-5.300,00	-5.300,00	0,00	
814	Straßenreinigung									
814000	Straßenreinigung und Winterdienst									
Operative Gebarung										
SU 21 / 31	Summe Erträge / Einzahlungen operative Gebarung				0,00	0,00	0,00	0,00	0,00	

1. Nachtragsvoranschlag 2021

Marktgemeinde Traisen

NVA Ergebnis- und Finanzierungsvoranschlag Detailnachweis

		MVAG			Ergebnisvoranschlag		Finanzierungsvoranschlag			
		EH	FH	QU	VA 2021 inkl. NVA	VA 2021	1. NVA	VA 2021 inkl. NVA	VA 2021	1. NVA
1/814000-455000	Streumittel und Auftausalz	2221	3221	23	6.300,00	6.300,00		6.300,00	6.300,00	
1/814000-459000	Sonstiges Material für Winterdienst	2221	3221	23	200,00	200,00		200,00	200,00	
1/814000-680000	Planmäßige Abschreibung	2226			4.200,00	4.200,00				
1/814000-728000	Entgelte für sonstige Leistungen Firmen	2225	3225	24	4.100,00	4.100,00		4.100,00	4.100,00	
SU 22 / 32	Summe Aufwendungen / Auszahlungen operative Gebarung				14.800,00	14.800,00	0,00	10.600,00	10.600,00	0,00
SA 0 / SA 1	(0) Nettoergebnis (21 - 22) / (1) Geldfluss operative Gebarung (31 - 32)				-14.800,00	-14.800,00	0,00	-10.600,00	-10.600,00	0,00
SU 23	Summe Haushaltsrücklagen				0,00	0,00	0,00	0,00	0,00	0,00
SA00	Nettoergebnis nach Zuw./Entn. Haushaltsrücklagen (Saldo 0 +/- SU23)				-14.800,00	-14.800,00	0,00			
Investive Gebarung										
SU 33	Summe Einzahlungen investive Gebarung							0,00	0,00	0,00
SU 34	Summe Auszahlungen investive Gebarung							0,00	0,00	0,00
SA2	Saldo (2) Geldfluss aus der Investiven Gebarung (33 - 34)							0,00	0,00	0,00
SA3	Saldo (3) Nettofinanzierungssaldo (Saldo 1 + Saldo 2)							-10.600,00	-10.600,00	0,00
Finanzierungstätigkeit										
SU 35	Summe Einzahlungen aus der Finanzierungstätigkeit							0,00	0,00	0,00
SU 36	Summe Auszahlungen aus der Finanzierungstätigkeit							0,00	0,00	0,00
SA4	Saldo (4) Geldfluss aus der Finanzierungstätigkeit (35 - 36)							0,00	0,00	0,00
SA5	Saldo (5) Geldfluss aus der voranschlagswirksamen Gebarung (Saldo 3 + Saldo 4)							-10.600,00	-10.600,00	0,00
815	Park- und Gartenanlagen, Kinderspielplätze									
815000	Park- und Gartenanlagen, Kinderspielplätze									
Operative Gebarung										
2/815000+813000	Erträge aus der Auflösung von Investitionszuschüssen (Kapitaltransfers)	2127			2.200,00	2.200,00				
SU 21 / 31	Summe Erträge / Einzahlungen operative Gebarung				2.200,00	2.200,00	0,00	0,00	0,00	0,00
1/815000-400000	Geringwertige Wirtschaftsgüter	2221	3221	23	1.000,00	1.000,00		1.000,00	1.000,00	
1/815000-420000	Bepflanzung	2221	3221	23	400,00	400,00		400,00	400,00	
1/815000-459000	Sonstige Verbrauchsgüter	2221	3221	23	600,00	600,00		600,00	600,00	
1/815000-600000	Strom	2222	3222	24	600,00	600,00		600,00	600,00	
1/815000-610000	Instandhaltung von Grund und Boden	2224	3224	24	2.400,00	2.400,00		2.400,00	2.400,00	
1/815000-613000	Instandhaltung von Grundstückseinrichtungen	2224	3224	24	700,00	700,00		700,00	700,00	
1/815000-618000	Instandhaltung von Ausstattung	2224	3224	24	1.800,00	1.800,00		1.800,00	1.800,00	
1/815000-680000	Planmäßige Abschreibung	2226			10.400,00	10.400,00				
1/815000-700000	Miet- und Pachtaufwand	2223	3223	24	100,00	100,00		100,00	100,00	
1/815000-710000	Öffentliche Abgaben	2225	3225	24	200,00	200,00		200,00	200,00	
1/815000-728000	Entgelte für sonstige Leistungen Firmen	2225	3225	24	600,00	600,00		600,00	600,00	
SU 22 / 32	Summe Aufwendungen / Auszahlungen operative Gebarung				18.800,00	18.800,00	0,00	8.400,00	8.400,00	0,00
SA 0 / SA 1	(0) Nettoergebnis (21 - 22) / (1) Geldfluss operative Gebarung (31 - 32)				-16.600,00	-16.600,00	0,00	-8.400,00	-8.400,00	0,00

1. Nachtragsvoranschlag 2021

Marktgemeinde Traisen

NVA Ergebnis- und Finanzierungsvoranschlag Detailnachweis

	MVAG EH	MVAG FH	QU	Ergebnisvoranschlag			Finanzierungsvoranschlag		
				VA 2021 inkl. NVA	VA 2021	1. NVA	VA 2021 inkl. NVA	VA 2021	1. NVA
SU 23	Summe Haushaltsrücklagen			0,00	0,00	0,00	0,00	0,00	0,00
SA00	Nettoergebnis nach Zuw./Entn. Haushaltsrücklagen (Saldo 0 +/- SU23)			-16.600,00	-16.600,00	0,00			
Investive Gebarung									
SU 33	Summe Einzahlungen investive Gebarung						0,00	0,00	0,00
1/815000-042300	Ausstattung Spielplätze	3415	41				2.000,00	2.000,00	
SU 34	Summe Auszahlungen investive Gebarung						2.000,00	2.000,00	0,00
SA2	Saldo (2) Geldfluss aus der Investiven Gebarung (33 – 34)						-2.000,00	-2.000,00	0,00
SA3	Saldo (3) Nettofinanzierungssaldo (Saldo 1 + Saldo 2)						-10.400,00	-10.400,00	0,00
Finanzierungstätigkeit									
SU 35	Summe Einzahlungen aus der Finanzierungstätigkeit						0,00	0,00	0,00
SU 36	Summe Auszahlungen aus der Finanzierungstätigkeit						0,00	0,00	0,00
SA4	Saldo (4) Geldfluss aus der Finanzierungstätigkeit (35 – 36)						0,00	0,00	0,00
SA5	Saldo (5) Geldfluss aus der voranschlagswirksamen Gebarung (Saldo 3 + Saldo 4)						-10.400,00	-10.400,00	0,00
816	Öffentliche Beleuchtung und öffentliche Uhren								
816000	Öffentliche Beleuchtung und öffentliche Uhren								
Operative Gebarung									
SU 21 / 31	Summe Erträge / Einzahlungen operative Gebarung			0,00	0,00	0,00	0,00	0,00	0,00
1/816000-611000	Instandhaltung Straßenbeleuchtung	2224	3224	24	5.000,00	5.000,00		5.000,00	
1/816000-680000	Planmäßige Abschreibung	2226			84.100,00	84.100,00			
1/816000-728100	Lichtservice	2225	3225	24	61.200,00	56.900,00	4.300,00	61.200,00	56.900,00
SU 22 / 32	Summe Aufwendungen / Auszahlungen operative Gebarung			150.300,00	146.000,00	4.300,00	66.200,00	61.900,00	4.300,00
SA 0 / SA 1	(0) Nettoergebnis (21 - 22) / (1) Geldfluss operative Gebarung (31 – 32)			-150.300,00	-146.000,00	-4.300,00	-66.200,00	-61.900,00	-4.300,00
SU 23	Summe Haushaltsrücklagen			0,00	0,00	0,00	0,00	0,00	0,00
SA00	Nettoergebnis nach Zuw./Entn. Haushaltsrücklagen (Saldo 0 +/- SU23)			-150.300,00	-146.000,00	-4.300,00			
Investive Gebarung									
SU 33	Summe Einzahlungen investive Gebarung						0,00	0,00	0,00
1/816000-005000	Anlagen zu Straßenbauten	3412	40				3.500,00	3.500,00	
SU 34	Summe Auszahlungen investive Gebarung						3.500,00	3.500,00	0,00
SA2	Saldo (2) Geldfluss aus der Investiven Gebarung (33 – 34)						-3.500,00	-3.500,00	0,00
SA3	Saldo (3) Nettofinanzierungssaldo (Saldo 1 + Saldo 2)						-69.700,00	-65.400,00	-4.300,00
Finanzierungstätigkeit									
SU 35	Summe Einzahlungen aus der Finanzierungstätigkeit						0,00	0,00	0,00
SU 36	Summe Auszahlungen aus der Finanzierungstätigkeit						0,00	0,00	0,00
SA4	Saldo (4) Geldfluss aus der Finanzierungstätigkeit (35 – 36)						0,00	0,00	0,00
SA5	Saldo (5) Geldfluss aus der voranschlagswirksamen Gebarung (Saldo 3 + Saldo 4)						-69.700,00	-65.400,00	-4.300,00

1. Nachtragsvoranschlag 2021

NVA Ergebnis- und Finanzierungsvoranschlag Detailnachweis

Marktgemeinde Traisen

		MVAG	MVAG	QU	Ergebnisvoranschlag		Finanzierungsvoranschlag			
		EH	FH		VA 2021 inkl. NVA	VA 2021	1. NVA	VA 2021 inkl. NVA	VA 2021	1. NVA
817	Friedhöfe (einschließlich Einsegnungshallen und Krematorien)									
817000	Friedhöfe									
Operative Gebarung										
2/817000+813000	Erträge aus der Auflösung von Investitionszuschüssen (Kapitaltransfers)	2127			600,00	600,00				
2/817000+817000	Erträge aus der Auflösung von sonstigen Rückstellungen	2117			4.400,00	4.400,00				
2/817000+852700	Grabstellengebühren	2113	3113	12	20.000,00	20.000,00		20.000,00	20.000,00	
2/817000+852800	Begräbnis- und Leichenkammergebühr	2113	3113	12	30.600,00	30.600,00		30.600,00	30.600,00	
SU 21 / 31	Summe Erträge / Einzahlungen operative Gebarung				55.600,00	55.600,00	0,00	50.600,00	50.600,00	0,00
1/817000-400000	Geringwertige Wirtschaftsgüter	2221	3221	23	500,00	500,00		500,00	500,00	
1/817000-459000	Sonstige Verbrauchsgüter	2221	3221	23	600,00	600,00		600,00	600,00	
1/817000-510000	Bezüge Vertragsbedienstete der Verwaltung	2211	3211	20	7.500,00	7.500,00		7.500,00	7.500,00	
1/817000-511000	Bezüge Vertragsbedienstete in handwerklicher Verwendung	2211	3211	20	7.200,00	7.200,00		7.200,00	7.200,00	
1/817000-580000	Dienstgeberbeiträge zum Ausgleichsfonds für Familienbeihilfen	2212	3212	20	600,00	600,00		600,00	600,00	
1/817000-582000	Dgbtg Sozialversicherung	2212	3212	20	3.100,00	3.100,00		3.100,00	3.100,00	
1/817000-592000	Dotierung von Rückstellungen für Jubiläumszuwendungen	2214			100,00	100,00				
1/817000-600000	Stromkosten	2222	3222	24	1.000,00	1.000,00		1.000,00	1.000,00	
1/817000-610000	Instandhaltung von Grund und Boden	2224	3224	24	1.000,00	1.000,00		1.000,00	1.000,00	
1/817000-612000	Instandhaltung von Wasser- und Kanalisationsanlagen	2224	3224	24	500,00	500,00		500,00	500,00	
1/817000-613100	Instandhaltung Friedhofsanlage	2224	3224	24	1.900,00	1.900,00		1.900,00	1.900,00	
1/817000-614800	Instandhaltung der Aufbahrungshalle	2224	3224	24	1.400,00	1.400,00		1.400,00	1.400,00	
1/817000-650000/45	Darlehenszinsen Urnenhain	2241	3241	25	100,00	100,00		100,00	100,00	
1/817000-670000	Versicherungen	2222	3222	24	300,00	300,00		300,00	300,00	
1/817000-680000	Planmäßige Abschreibung	2226			6.100,00	6.100,00				
1/817000-680100	Manuelle Abschreibung	2226			800,00	800,00				
1/817000-711000	Gebühren für die Benützung von Gemeindeeinrichtungen und Anlagen gemäß FAG	2225	3225	24	100,00	100,00		100,00	100,00	
1/817000-728000	Entgelte für sonstige Leistungen Firmen	2225	3225	24	6.800,00	6.800,00		6.800,00	6.800,00	
1/817000-728100	Reinigung	2225	3225	24	1.500,00	1.500,00		1.500,00	1.500,00	
SU 22 / 32	Summe Aufwendungen / Auszahlungen operative Gebarung				41.100,00	41.100,00	0,00	34.100,00	34.100,00	0,00
SA 0 / SA 1	(0) Nettoergebnis (21 - 22) / (1) Geldfluss operative Gebarung (31 - 32)				14.500,00	14.500,00	0,00	16.500,00	16.500,00	0,00
SU 23	Summe Haushaltsrücklagen				0,00	0,00	0,00	0,00	0,00	0,00
SA00	Nettoergebnis nach Zuw./Entn. Haushaltsrücklagen (Saldo 0 +/- SU23)				14.500,00	14.500,00	0,00			

	MVAG EH	MVAG FH	QU	Ergebnisvoranschlag			Finanzierungsvoranschlag		
				VA 2021 inkl. NVA	VA 2021	1. NVA	VA 2021 inkl. NVA	VA 2021	1. NVA
Investive Gebarung									
SU 33	Summe Einzahlungen investive Gebarung						0,00	0,00	0,00
SU 34	Summe Auszahlungen investive Gebarung						0,00	0,00	0,00
SA2	Saldo (2) Geldfluss aus der Investiven Gebarung (33 – 34)						0,00	0,00	0,00
SA3	Saldo (3) Nettofinanzierungssaldo (Saldo 1 + Saldo 2)						16.500,00	16.500,00	0,00
Finanzierungstätigkeit									
SU 35	Summe Einzahlungen aus der Finanzierungstätigkeit						0,00	0,00	0,00
1/817000-346000/45	Darlehensstilgung Urnenhain	3614	65				5.700,00	5.700,00	
SU 36	Summe Auszahlungen aus der Finanzierungstätigkeit						5.700,00	5.700,00	0,00
SA4	Saldo (4) Geldfluss aus der Finanzierungstätigkeit (35 – 36)						-5.700,00	-5.700,00	0,00
SA5	Saldo (5) Geldfluss aus der voranschlagswirksamen Gebarung (Saldo 3 + Saldo 4)						10.800,00	10.800,00	0,00
82 Betriebsähnliche Einrichtungen und Betriebe									
820 Wirtschaftshöfe									
820000 Bauhof									
Operative Gebarung									
2/820000+827000	Personalkostenersätze	2116	3116	18	600,00	600,00		600,00	600,00
2/820000+829400	Abfertigungsversicherung	2116	3116	18	4.400,00		4.400,00	29.400,00	29.400,00
6/820000+829960	Sonstige Einnahme - Übernahme 2019	2116	3116	18					
2/820000+860000	Transfers vom Sozialministerium	2121	3121	15	5.400,00	5.400,00		5.400,00	5.400,00
2/820000+863000	Transfers von sonstigen Trägern öffentlichen Rechts und Sozialversicherungsträgern	2121	3121	15	1.000,00	1.000,00		1.000,00	1.000,00
6/820000+871000	Bedarfszuweisungen	2121	3121	33	130.000,00		130.000,00	130.000,00	130.000,00
SU 21 / 31	Summe Erträge / Einzahlungen operative Gebarung				141.400,00	7.000,00	134.400,00	166.400,00	36.400,00
1/820000-400000	Geringwertige Wirtschaftsgüter (Werkzeuge...)	2221	3221	23	1.900,00	1.900,00		1.900,00	1.900,00
1/820000-400100	Dienst- und Schutzbekleidung	2221	3221	23	3.000,00	3.000,00		3.000,00	3.000,00
1/820000-452000	Treibstoffe	2221	3221	23	14.000,00	14.000,00		14.000,00	14.000,00
1/820000-454000	Reinigungsmaterial	2221	3221	23	1.100,00	1.100,00		1.100,00	1.100,00
1/820000-458000	Mittel zur ärztlichen Betreuung und Gesundheitsvorsorge	2221	3221	23	300,00	300,00		300,00	300,00
1/820000-459000	Sonstige Verbrauchsgüter, Kleinmaterial	2221	3221	23	6.000,00	6.000,00		6.000,00	6.000,00
1/820000-511000	Bezüge Vertragsbedienstete in handwerklicher Verwendung	2211	3211	20	321.200,00	321.200,00		321.200,00	321.200,00
1/820000-523000	Geldbezüge der nicht ganzjährig beschäftigten Arbeiter	2211	3211	20	10.000,00	10.000,00		10.000,00	10.000,00
1/820000-580000	Dienstgeberbeiträge zum Ausgleichsfonds für Familienbeihilfen	2212	3212	20	12.900,00	12.900,00		12.900,00	12.900,00

1. Nachtragsvoranschlag 2021

Marktgemeinde Traisen

NVA Ergebnis- und Finanzierungsvoranschlag Detailnachweis

		MVAG	MVAG	QU	Ergebnisvoranschlag		Finanzierungsvoranschlag			
		EH	FH		VA 2021 inkl. NVA	VA 2021	1. NVA	VA 2021 inkl. NVA	VA 2021	1. NVA
1/820000-582000	Dgbtg Sozialversicherung	2212	3212	20	69.600,00	69.600,00		69.600,00	69.600,00	
1/820000-590000	Freiwillige Sozialleistungen	2212	3212	20	200,00	200,00		200,00	200,00	
1/820000-591000	Dotierung von Rückstellungen für Abfertigungen	2214			1.900,00	1.900,00				
1/820000-592000	Dotierung von Rückstellungen für Jubiläumswendungen	2214			7.200,00	7.200,00				
1/820000-614000	Instandhaltung der Gebäude	2224	3224	24	1.000,00	1.000,00		1.000,00	1.000,00	
1/820000-616000	Instandhaltung von Maschinen	2224	3224	24	4.600,00	4.600,00		4.600,00	4.600,00	
1/820000-617000	Instandhaltung von Fahrzeugen	2224	3224	24	22.200,00	22.200,00		22.200,00	22.200,00	
1/820000-618000	Instandhaltung sonst. Anlagen u. Ausstattung	2224	3224	24	500,00	500,00		500,00	500,00	
1/820000-631000	Telefongebühren	2222	3222	24	300,00	300,00		300,00	300,00	
1/820000-650000	Zinsen für Finanzschulden in Euro	2241	3241	25	100,00		100,00	100,00		100,00
1/820000-670000	Versicherungen	2222	3222	24	16.000,00	16.000,00		16.000,00	16.000,00	
1/820000-670200	Abfertigungsversicherung	2222	3222	24	4.700,00	4.700,00		4.700,00	4.700,00	
1/820000-680000	Planmäßige Abschreibung	2226			34.000,00	34.000,00				
1/820000-700000	Pachtzins Lagerplatz	2223	3223	24	1.200,00	1.200,00		1.200,00	1.200,00	
1/820000-710000	Öffentliche Abgaben	2225	3225	24	1.500,00	1.500,00		1.500,00	1.500,00	
1/820000-711000	Geb. für die Ben. von Gde.Einricht- u. -anlag. gem. FAG (Ausgabe)	2225	3225	24	200,00	200,00		200,00	200,00	
1/820000-724000	Reisegebühren	2225	3225	24	3.300,00	3.300,00		3.300,00	3.300,00	
1/820000-728000	Entgelte für sonstige Leistungen Firmen	2225	3225	24	300,00	300,00		300,00	300,00	
1/820000-728100	Arbeitskräfteüberlassung	2225	3225	24	4.400,00	4.400,00		4.400,00	4.400,00	
1/820000-729960	Sonstige Aufwendungen (Ist-Überschuss 2019)	2225	3225	24						
SU 22 / 32	Summe Aufwendungen / Auszahlungen operative Gebarung				543.600,00	543.500,00	100,00	500.500,00	500.400,00	100,00
SA 0 / SA 1	(0) Nettoergebnis (21 - 22) / (1) Geldfluss operative Gebarung (31 - 32)				-402.200,00	-536.500,00	134.300,00	-334.100,00	-464.000,00	129.900,00
SU 23	Summe Haushaltsrücklagen				0,00	0,00	0,00	0,00	0,00	0,00
SA00	Nettoergebnis nach Zuw./Entn. Haushaltsrücklagen (Saldo 0 +/- SU23)				-402.200,00	-536.500,00	134.300,00			
Investive Gebarung										
SU 33	Summe Einzahlungen investive Gebarung							0,00	0,00	0,00
5/820000-006000	Parkplatz- u. Außenanlagen		3412	40				110.000,00		110.000,00
5/820000-010000	Garagenerneuerung (Tore)		3413	40				50.000,00		50.000,00
1/820000-020000	Anschaffung von Maschinen		3414	41				5.000,00	5.000,00	
1/820000-030000	Werkzeuge		3414	41				2.000,00	2.000,00	
1/820000-040000	Fahrzeuge		3414	41						
5/820000-040000	Ankauf von Fahrzeugen		3414	41				100.000,00		100.000,00
1/820000-042000	Betriebsausstattung		3415	41				900,00	900,00	
SU 34	Summe Auszahlungen investive Gebarung							267.900,00	7.900,00	260.000,00
SA2	Saldo (2) Geldfluss aus der Investiven Gebarung (33 - 34)							-267.900,00	-7.900,00	-260.000,00

1. Nachtragsvoranschlag 2021

Marktgemeinde Traisen

NVA Ergebnis- und Finanzierungsvoranschlag Detailnachweis

		MVAG			Ergebnisvoranschlag		Finanzierungsvoranschlag			
		EH	FH	QU	VA 2021 inkl. NVA	VA 2021	1. NVA	VA 2021 inkl. NVA	VA 2021	1. NVA
SA3	Saldo (3) Nettofinanzierungssaldo (Saldo 1 + Saldo 2)							-602.000,00	-471.900,00	-130.100,00
Finanzierungstätigkeit										
6/820000+346000	Darlehensaufnahme Gebäude, Fahrzeug		3514	55				130.000,00		130.000,00
SU 35	Summe Einzahlungen aus der Finanzierungstätigkeit							130.000,00	0,00	130.000,00
SU 36	Summe Auszahlungen aus der Finanzierungstätigkeit							0,00	0,00	0,00
SA4	Saldo (4) Geldfluss aus der Finanzierungstätigkeit (35 – 36)							130.000,00	0,00	130.000,00
SA5	Saldo (5) Geldfluss aus der voranschlagswirksamen Gebarung (Saldo 3 + Saldo 4)							-472.000,00	-471.900,00	-100,00
84	Liegenschaften, Wohn- und Geschäftsgebäude									
840	Grundbesitz									
840000	Grundbesitz									
Operative Gebarung										
2/840000+811000	Erlöse aus Verpachtungen 0% (Anerkennungszinse)	2115	3115	14	4.000,00	4.000,00		4.000,00	4.000,00	
2/840000+811200	Erlöse Vermietung Grundstücke 20%	2115	3115	14	1.800,00	1.800,00		1.800,00	1.800,00	
SU 21 / 31	Summe Erträge / Einzahlungen operative Gebarung				5.800,00	5.800,00	0,00	5.800,00	5.800,00	0,00
1/840000-710000	Öffentliche Abgaben	2225	3225	24	3.400,00	3.400,00		3.400,00	3.400,00	
1/840000-728000	Entgelte für sonstige Leistungen	2225	3225	24	400,00	400,00		400,00	400,00	
SU 22 / 32	Summe Aufwendungen / Auszahlungen operative Gebarung				3.800,00	3.800,00	0,00	3.800,00	3.800,00	0,00
SA 0 / SA 1	(0) Nettoergebnis (21 - 22) / (1) Geldfluss operative Gebarung (31 – 32)				2.000,00	2.000,00	0,00	2.000,00	2.000,00	0,00
SU 23	Summe Haushaltsrücklagen				0,00	0,00	0,00	0,00	0,00	0,00
SA00	Nettoergebnis nach Zuw./Entn. Haushaltsrücklagen (Saldo 0 +/- SU23)				2.000,00	2.000,00	0,00			
Investive Gebarung										
SU 33	Summe Einzahlungen investive Gebarung							0,00	0,00	0,00
1/840000-001000	Unbebaute Grundstücke		3412	40				10.000,00	10.000,00	
SU 34	Summe Auszahlungen investive Gebarung							10.000,00	10.000,00	0,00
SA2	Saldo (2) Geldfluss aus der Investiven Gebarung (33 – 34)							-10.000,00	-10.000,00	0,00
SA3	Saldo (3) Nettofinanzierungssaldo (Saldo 1 + Saldo 2)							-8.000,00	-8.000,00	0,00
Finanzierungstätigkeit										
SU 35	Summe Einzahlungen aus der Finanzierungstätigkeit							0,00	0,00	0,00
SU 36	Summe Auszahlungen aus der Finanzierungstätigkeit							0,00	0,00	0,00
SA4	Saldo (4) Geldfluss aus der Finanzierungstätigkeit (35 – 36)							0,00	0,00	0,00
SA5	Saldo (5) Geldfluss aus der voranschlagswirksamen Gebarung (Saldo 3 + Saldo 4)							-8.000,00	-8.000,00	0,00

1. Nachtragsvoranschlag 2021

Marktgemeinde Traisen

NVA Ergebnis- und Finanzierungsvoranschlag Detailnachweis

	MVAG EH	MVAG FH	QU	Ergebnisvoranschlag		Finanzierungsvoranschlag			
				VA 2021 inkl. NVA	VA 2021	1. NVA	VA 2021 inkl. NVA	VA 2021	1. NVA
842	Waldbesitz (soweit nicht bei 866)								
842000	Waldbesitz Gemeindewald								
Operative Gebarung									
SU 21 / 31	Summe Erträge / Einzahlungen operative Gebarung			0,00	0,00	0,00	0,00	0,00	0,00
1/842000-610100	Pflege der Waldgrundstücke	2224	3224	24	1.300,00	1.300,00		1.300,00	1.300,00
SU 22 / 32	Summe Aufwendungen / Auszahlungen operative Gebarung			1.300,00	1.300,00	0,00	1.300,00	1.300,00	0,00
SA 0 / SA 1	(0) Nettoergebnis (21 - 22) / (1) Geldfluss operative Gebarung (31 - 32)			-1.300,00	-1.300,00	0,00	-1.300,00	-1.300,00	0,00
SU 23	Summe Haushaltsrücklagen			0,00	0,00	0,00	0,00	0,00	0,00
SA00	Nettoergebnis nach Zuw./Entn. Haushaltsrücklagen (Saldo 0 +/- SU23)			-1.300,00	-1.300,00	0,00			
Investive Gebarung									
SU 33	Summe Einzahlungen investive Gebarung						0,00	0,00	0,00
SU 34	Summe Auszahlungen investive Gebarung						0,00	0,00	0,00
SA2	Saldo (2) Geldfluss aus der Investiven Gebarung (33 - 34)						0,00	0,00	0,00
SA3	Saldo (3) Nettofinanzierungssaldo (Saldo 1 + Saldo 2)						-1.300,00	-1.300,00	0,00
Finanzierungstätigkeit									
SU 35	Summe Einzahlungen aus der Finanzierungstätigkeit						0,00	0,00	0,00
SU 36	Summe Auszahlungen aus der Finanzierungstätigkeit						0,00	0,00	0,00
SA4	Saldo (4) Geldfluss aus der Finanzierungstätigkeit (35 - 36)						0,00	0,00	0,00
SA5	Saldo (5) Geldfluss aus der voranschlagswirksamen Gebarung (Saldo 3 + Saldo 4)						-1.300,00	-1.300,00	0,00
846	Wohn- und Geschäftsgebäude (soweit nicht bei 853)								
846000	Zentralgebäude f. Feuerwehr, Rettung, EAR								
Operative Gebarung									
2/846000+811000	Miet- und Pachtertrag	2115	3115	14	6.600,00	6.600,00		6.600,00	6.600,00
SU 21 / 31	Summe Erträge / Einzahlungen operative Gebarung				6.600,00	6.600,00	0,00	6.600,00	6.600,00
1/846000-600000	Strom	2222	3222	24	4.900,00	4.900,00		4.900,00	4.900,00
1/846000-600100	Fernwärme	2222	3222	24	6.500,00	12.400,00	-5.900,00	6.500,00	12.400,00
1/846000-614000	Instandhaltung von Gebäuden und Bauten	2224	3224	24	7.300,00	2.300,00	5.000,00	7.300,00	2.300,00
1/846000-618000	Instandhaltung von sonstigen Anlagen	2224	3224	24	500,00	500,00		500,00	500,00
1/846000-670000	Versicherungen	2222	3222	24	3.600,00	3.600,00		3.600,00	3.600,00
1/846000-680000	Planmäßige Abschreibung	2226			14.700,00	14.700,00			
1/846000-711000	Gebühren für die Benützung von Gemeindeeinrichtungen und Anlagen gemäß FAG	2225	3225	24	1.600,00	1.600,00		1.600,00	1.600,00
SU 22 / 32	Summe Aufwendungen / Auszahlungen operative Gebarung				39.100,00	40.000,00	-900,00	24.400,00	25.300,00
SA 0 / SA 1	(0) Nettoergebnis (21 - 22) / (1) Geldfluss operative Gebarung (31 - 32)				-32.500,00	-33.400,00	900,00	-17.800,00	-18.700,00
SU 23	Summe Haushaltsrücklagen				0,00	0,00	0,00	0,00	0,00
SA00	Nettoergebnis nach Zuw./Entn. Haushaltsrücklagen (Saldo 0 +/- SU23)				-32.500,00	-33.400,00	900,00		

1. Nachtragsvoranschlag 2021

NVA Ergebnis- und Finanzierungsvoranschlag Detailnachweis

Marktgemeinde Traisen

	MVAG	MVAG	QU	Ergebnisvoranschlag		Finanzierungsvoranschlag				
				EH	FH	VA 2021 inkl. NVA	VA 2021	1. NVA	VA 2021 inkl. NVA	VA 2021
Investive Gebarung										
SU 33								0,00	0,00	0,00
SU 34								0,00	0,00	0,00
SA2								0,00	0,00	0,00
SA3								-17.800,00	-18.700,00	900,00
Finanzierungstätigkeit										
SU 35								0,00	0,00	0,00
SU 36								0,00	0,00	0,00
SA4								0,00	0,00	0,00
SA5								-17.800,00	-18.700,00	900,00
85 Betriebe mit marktbestimmter Tätigkeit										
850 Betriebe der Wasserversorgung										
850000 Betriebe der Wasserversorgung										
Operative Gebarung										
2/850000+813000	Erträge aus der Auflösung von Investitionszuschüssen (Kapitaltransfers)	2127			20.700,00	20.700,00				
6/850000+829910	Zuführung aus operativer Gebarung	2116	3116	18						
6/850000+829911	Zuführung aus Projekt Gemeindestraßen (Ist-Überschuss WVA OH 2019)	2116	3116	18						
6/850000+829960	Übernahme Ist-Überschuss AOH 2019	2116	3116	18						
2/850000+852100	Wassermesserbereitstellungsgeb.	2113	3113	12	43.900,00	43.900,00		43.900,00	43.900,00	
2/850000+852200	Wasserbezugsgebühren	2113	3113	12	246.500,00	246.500,00		246.500,00	246.500,00	
2/850000+860000	Zinsenanteil KPC Zuschüsse	2121	3121	15	6.700,00	6.700,00		6.700,00	6.700,00	
SU 21 / 31	Summe Erträge / Einzahlungen operative Gebarung				317.800,00	317.800,00	0,00	297.100,00	297.100,00	0,00
1/850000-400000	Geringwertige Wirtschaftsgüter	2221	3221	23	500,00	500,00		500,00	500,00	
1/850000-452000	Treibstoffe	2221	3221	23	900,00	900,00		900,00	900,00	
1/850000-459000	Sonstige Verbrauchsgüter	2221	3221	23	100,00	100,00		100,00	100,00	
1/850000-510000	Geldbezüge der Vertragsbediensteten der Verwaltung	2211	3211	20	7.200,00	7.200,00		7.200,00	7.200,00	
1/850000-511000	Bezüge Vertragsbedienstete in handwerklicher Verwendung	2211	3211	20	28.000,00	28.000,00		28.000,00	28.000,00	
1/850000-580000	Dienstgeberbeiträge zum Ausgleichsfonds für Familienbeihilfen	2212	3212	20	1.400,00	1.400,00		1.400,00	1.400,00	
1/850000-582000	Dgbtg Sozialversicherung	2212	3212	20	7.400,00	7.400,00		7.400,00	7.400,00	
1/850000-592000	Dotierung von Rückstellungen für Jubiläumswendungen	2214			100,00	100,00				
1/850000-600000	Stromkosten	2222	3222	24	22.900,00	22.900,00		22.900,00	22.900,00	

1. Nachtragsvoranschlag 2021

Marktgemeinde Traisen

NVA Ergebnis- und Finanzierungsvoranschlag Detailnachweis

		MVAG	MVAG	QU	Ergebnisvoranschlag		Finanzierungsvoranschlag			
		EH	FH		VA 2021 inkl. NVA	VA 2021	1. NVA	VA 2021 inkl. NVA	VA 2021	1. NVA
1/850000-612000	Instandhaltung Leitungsnetz und WVA-Bauten	2224	3224	24	16.000,00	16.000,00		16.000,00	16.000,00	
1/850000-612100	Instandhaltung von Hydranten	2224	3224	24	1.900,00	1.900,00		1.900,00	1.900,00	
1/850000-617000	Instandhaltung von Fahrzeugen	2224	3224	24	1.500,00	1.500,00		1.500,00	1.500,00	
1/850000-618000	Wasserzähler Austausch	2224	3224	24	16.900,00	6.900,00	10.000,00	16.900,00	6.900,00	10.000,00
1/850000-631000	Telefongebühren	2222	3222	24	2.900,00	2.900,00		2.900,00	2.900,00	
1/850000-640000	Rechts- und Beratungsaufwand	2222	3222	24	500,00	500,00		500,00	500,00	
1/850000-650000/35	Darlehenszinsen WVA WAG-Siedlung BA 04	2241	3241	25	500,00	500,00		500,00	500,00	
1/850000-650000/42	Darlehenszinsen WVA Gölsensiedlung	2241	3241	25	100,00	100,00		100,00	100,00	
1/850000-650000/43	Darl.Zinsen Wasserleitungskataster	2241	3241	25	100,00	100,00		100,00	100,00	
1/850000-650000/44	Darlehenszinsen A.-Krickl-Gasse u. Teichmangasse	2241	3241	25	100,00	100,00		100,00	100,00	
5/850000-650000/51	Zinsen für Finanzschulden in Euro	2241	3241	25	400,00	400,00		400,00	400,00	
1/850000-650000/52	Darlehenszinsen Sanierung Priorität 1 BA 10	2241	3241	25	3.000,00	3.000,00		3.000,00	3.000,00	
1/850000-650000/56	Darlehenszinsen WVA Sanierung BA 14	2241	3241	25	6.100,00	6.100,00		6.100,00	6.100,00	
1/850000-650000/58	Zinsen für Finanzschulden - Inland	2241	3241	25	500,00	500,00		500,00	500,00	
1/850000-650000/59	Zinsen für Finanzschulden - Inland	2241	3241	25	500,00	500,00		500,00	500,00	
1/850000-650000/62	Zinsen für Finanzschulden in Euro	2241	3241	25	1.400,00	1.400,00		1.400,00	1.400,00	
1/850000-670000	Versicherungen	2222	3222	24	1.300,00	1.300,00		1.300,00	1.300,00	
1/850000-680000	Planmäßige Abschreibung	2226			104.100,00	104.100,00				
1/850000-680100	Manuelle Abschreibung	2226			11.500,00	11.500,00				
1/850000-710000	Gebrauchsabgabe	2225	3225	24	6.700,00	6.700,00		6.700,00	6.700,00	
1/850000-720100	Kostenbeiträge für Verwaltung	2225	3225	24	1.500,00	1.500,00		1.500,00	1.500,00	
1/850000-724000	Reisegebühren	2225	3225	24	100,00	100,00		100,00	100,00	
1/850000-728000	Entgelte für sonstige Leistungen	2225	3225	24	4.700,00	4.700,00		4.700,00	4.700,00	
1/850000-728100	Entgelte für Untersuchung Wasserqualität	2225	3225	24	5.900,00	5.900,00		5.900,00	5.900,00	
1/850000-729910	Zuführung zu Projekten	2225	3225	24						
1/850000-729960	Sonstige Aufwendungen (Ist-Überschuss 2019)	2225	3225	24						
1/850000-764000	Entschädigungen f.Brunnenschutzgebiet	2234	3234	27	1.600,00	1.600,00		1.600,00	1.600,00	
SU 22 / 32	Summe Aufwendungen / Auszahlungen operative Gebarung				258.300,00	248.300,00	10.000,00	142.600,00	132.600,00	10.000,00
SA 0 / SA 1	(0) Nettoergebnis (21 - 22) / (1) Geldfluss operative Gebarung (31 - 32)				59.500,00	69.500,00	-10.000,00	154.500,00	164.500,00	-10.000,00
SU 23	Summe Haushaltsrücklagen				0,00	0,00	0,00	0,00	0,00	0,00
SA00	Nettoergebnis nach Zuw./Entn. Haushaltsrücklagen (Saldo 0 +/- SU23)				59.500,00	69.500,00	-10.000,00			
Investive Gebarung										
6/850000+300000	Zweckzuschuss KIP 2020		3331	33						
2/850000+300100	Kapitaltransfers KPC		3331	33				11.800,00	11.800,00	

1. Nachtragsvoranschlag 2021

Marktgemeinde Traisen

NVA Ergebnis- und Finanzierungsvoranschlag Detailnachweis

		MVAG	MVAG	QU	Ergebnisvoranschlag		Finanzierungsvoranschlag			
		EH	FH		VA 2021 inkl. NVA	VA 2021	1. NVA	VA 2021 inkl. NVA	VA 2021	1. NVA
2/850000+307000	Anschlussgebühren		3334	34				12.000,00	24.000,00	-12.000,00
SU 33	Summe Einzahlungen investive Gebarung							23.800,00	35.800,00	-12.000,00
1/850000-004000	Erweiterung Wasserbauten		3412	40				4.000,00	4.000,00	
5/850000-004000	Sanierung Gölsensiedlung, Bretschneiderstraße, Perlmooser Au, BA16		3412	40				185.600,00	168.000,00	17.600,00
5/850000-004100	Wasserleitungssanierung BA14		3412	40						
5/850000-004500	Wasserleitungssanierung BA16 Taurerweg		3412	40						
5/850000-004600	Netzsanierung WVA BA 16		3412	40						
5/850000-004700	WVA Sportweg BA15		3412	40						
1/850000-020000	Maschinen und maschinelle Anlagen		3414	41				1.000,00	1.000,00	
1/850000-040100	Funkwasseruhren		3414	41				1.500,00	1.500,00	
1/850000-042000	Betriebsausstattung		3415	41				1.000,00	1.000,00	
1/850000-042100	Leitsystem		3415	41						
SU 34	Summe Auszahlungen investive Gebarung							193.100,00	175.500,00	17.600,00
SA2	Saldo (2) Geldfluss aus der Investiven Gebarung (33 – 34)							-169.300,00	-139.700,00	-29.600,00
SA3	Saldo (3) Nettofinanzierungssaldo (Saldo 1 + Saldo 2)							-14.800,00	24.800,00	-39.600,00
Finanzierungstätigkeit										
6/850000+341000/51	Investitionsdarlehen vom Land NÖ oder Landesfonds		3511	54				400,00	400,00	
6/850000+346000/59	Darlehensaufnahme		3514	55						
6/850000+346000/62	Investitionsdarlehen von Finanzunternehmen		3514	55				150.000,00	144.000,00	6.000,00
SU 35	Summe Einzahlungen aus der Finanzierungstätigkeit							150.400,00	144.400,00	6.000,00
1/850000-346000/35	Darlehenstilgung WVA WAG-Siedlung BA 04		3614	65				24.600,00	24.600,00	
1/850000-346000/42	Darlehenstilgung WVA Gölsensiedlung		3614	65				2.300,00	2.300,00	
1/850000-346000/43	Darl.Tilgung Wasserleitungskataster		3614	65				3.900,00	3.900,00	
1/850000-346000/44	Darlehenstilgung A.-Krickl-Gasse u. Teichmangasse		3614	65				3.300,00	3.300,00	
1/850000-346000/52	Darlehenstilgung Sanierung Priorität 1 BA 10		3614	65				25.200,00	25.200,00	
1/850000-346000/56	Darlehenstilgung WVA BA14		3614	65				36.200,00	36.200,00	
1/850000-346000/58	Investitionsdrlehen von Kreditinstituten		3614	65				5.800,00	5.800,00	
1/850000-346000/59	Investitionsdrlehen von Kreditinstituten		3614	65				6.000,00	6.000,00	
SU 36	Summe Auszahlungen aus der Finanzierungstätigkeit							107.300,00	107.300,00	0,00
SA4	Saldo (4) Geldfluss aus der Finanzierungstätigkeit (35 – 36)							43.100,00	37.100,00	6.000,00
SA5	Saldo (5) Geldfluss aus der voranschlagswirksamen Gebarung (Saldo 3 + Saldo 4)							28.300,00	61.900,00	-33.600,00

1. Nachtragsvoranschlag 2021

Marktgemeinde Traisen

NVA Ergebnis- und Finanzierungsvoranschlag Detailnachweis

		MVAG	MVAG	QU	Ergebnisvoranschlag		Finanzierungsvoranschlag			
		EH	FH		VA 2021 inkl. NVA	VA 2021	1. NVA	VA 2021 inkl. NVA	VA 2021	1. NVA
851	Betriebe der Abwasserbeseitigung									
851000	Betriebe der Abwasserbeseitigung									
Operative Gebarung										
2/851000+813000	Erträge aus der Auflösung von Investitionszuschüssen (Kapitaltransfers)	2127			32.500,00	32.500,00				
2/851000+816000	Kostenersätze	2114	3114	13	700,00	700,00		700,00	700,00	
2/851000+817000	Erträge aus der Auflösung von sonstigen Rückstellungen	2117								
6/851000+829960	Sonstige Einnahme - Übernahme AOH 2019	2116	3116	18						
2/851000+852100	Kanalbenützungsgebühren	2113	3113	12	420.700,00	420.700,00		420.700,00	420.700,00	
2/851000+860000	Zinsanteil KPC Zuschüsse	2121	3121	15	13.800,00	13.800,00		13.800,00	13.800,00	
SU 21 / 31	Summe Erträge / Einzahlungen operative Gebarung				467.700,00	467.700,00	0,00	435.200,00	435.200,00	0,00
1/851000-510000	Geldbezüge der Vertragsbediensteten der Verwaltung	2211	3211	20	2.500,00	2.500,00		2.500,00	2.500,00	
1/851000-511000	Bezüge Vertragsbedienstete in handwerklicher Verwendung	2211	3211	20	4.500,00	4.500,00		4.500,00	4.500,00	
1/851000-580000	Dienstgeberbeiträge zum Ausgleichsfonds für Familienbeihilfen	2212	3212	20	300,00	300,00		300,00	300,00	
1/851000-582000	Dgbtg Sozialversicherung	2212	3212	20	1.500,00	1.500,00		1.500,00	1.500,00	
1/851000-592000	Dotierung von Rückstellungen für Jubiläumswendungen	2214			100,00	100,00				
1/851000-600000	Stromkosten	2222	3222	24	900,00	900,00		900,00	900,00	
1/851000-612000	Instandhaltung der Abwasserbeseitigungsanlagen	2224	3224	24	11.400,00	11.400,00		19.700,00	11.400,00	8.300,00
1/851000-640000	Rechts- und Beratungsaufwand	2222	3222	24	500,00	500,00		500,00	500,00	
1/851000-650000/29	Darlehenszinsen RÜB BA 02	2241	3241	25	800,00	800,00		800,00	800,00	
1/851000-650000/34	Darlehenszinsen WAG-Siedlung BA 04	2241	3241	25	1.100,00	1.100,00		1.100,00	1.100,00	
1/851000-650000/45	Darlehenszinsen ABA A.Krickl-Gasse u. Teichmangasse	2241	3241	25	100,00	100,00		100,00	100,00	
1/851000-650000/49	Darlehenszinsen Kanalkataster BA 10	2241	3241	25	100,00	100,00		100,00	100,00	
1/851000-650000/50	Darlehenszinsen Kanalkataster	2241	3241	25	100,00	100,00		100,00	100,00	
5/851000-650000/53	Darlehenszinsen NÖ WWF BA10	2241	3241	25	700,00	700,00		700,00	700,00	
1/851000-650000/54	Darlehenszinsen Sanierung Priorität 1 BA 11	2241	3241	25	4.000,00	4.000,00		4.000,00	4.000,00	
1/851000-650000/55	Darlehenszinsen Sanierung BA 12	2241	3241	25	8.500,00	8.500,00		8.500,00	8.500,00	
1/851000-650000/59	Zinsen für Finanzschulden - Inland	2241	3241	25	900,00	900,00		900,00	900,00	
1/851000-650000/60	Zinsen für Finanzschulden - Inland	2241	3241	25	900,00	900,00		900,00	900,00	
1/851000-650000/61	Zinsen für Finanzschulden in Euro	2241	3241	25	500,00	500,00		500,00	500,00	
1/851000-680000	Planmäßige Abschreibung	2226			201.300,00	201.300,00				
1/851000-680100	Manuelle Abschreibung	2226			2.600,00	2.600,00				

1. Nachtragsvoranschlag 2021

NVA Ergebnis- und Finanzierungsvoranschlag Detailnachweis

Marktgemeinde Traisen

		MVAG	MVAG	QU	Ergebnisvoranschlag		Finanzierungsvoranschlag			
		EH	FH		VA 2021 inkl. NVA	VA 2021	1. NVA	VA 2021 inkl. NVA	VA 2021	1. NVA
1/851000-700000	Miete Grundstücke 20%	2223	3223	24	200,00	200,00		200,00	200,00	
1/851000-710000	Gebrauchsabgabe	2225	3225	24	6.500,00	6.500,00		6.500,00	6.500,00	
1/851000-720100	Kostenbeiträge für Verwaltung	2225	3225	24	1.500,00	1.500,00		1.500,00	1.500,00	
1/851000-724000	Reisegebühren	2225	3225	24	100,00	100,00		100,00	100,00	
1/851000-728000	Entgelte für sonstige Leistungen Firmen	2225	3225	24	200,00	200,00		200,00	200,00	
1/851000-729960	Sonstige Aufwendungen (Ist-Überschuss AOH 2019)	2225	3225	24						
1/851000-752000	Lfd.Transferz.Verbände Darlehenstilgung	2231	3231	26	7.700,00	7.700,00		7.700,00	7.700,00	
1/851000-755000	Transfers an Unternehmen (ohne Finanzunternehmen) und andere	2233	3233	27	84.800,00	84.800,00		84.800,00	84.800,00	
SU 22 / 32	Summe Aufwendungen / Auszahlungen operative Gebarung				344.300,00	344.300,00	0,00	148.600,00	140.300,00	8.300,00
SA 0 / SA 1	(0) Nettoergebnis (21 - 22) / (1) Geldfluss operative Gebarung (31 - 32)				123.400,00	123.400,00	0,00	286.600,00	294.900,00	-8.300,00
SU 23	Summe Haushaltsrücklagen				0,00	0,00	0,00	0,00	0,00	0,00
SA00	Nettoergebnis nach Zuw./Entn. Haushaltsrücklagen (Saldo 0 +/- SU23)				123.400,00	123.400,00	0,00			
Investive Gebarung										
6/851000+300000	Zweckzuschuss KIP 2020		3331	33						
2/851000+300100	Kapitaltransfers KPC		3331	33				15.700,00	15.700,00	
2/851000+307000	Anschlussgebühren		3334	34				37.500,00	44.000,00	-6.500,00
SU 33	Summe Einzahlungen investive Gebarung							53.200,00	59.700,00	-6.500,00
1/851000-004000	Erweiterung Kanalbauten		3412	40				3.000,00	3.000,00	
5/851000-004000	Kanalsanierung BA14 Augasse, Bretschneiderstraße, Perlmooser Au		3412	40				290.800,00	94.000,00	196.800,00
5/851000-004100	ABA Kanalsanierung BA12		3412	40						
1/851000-004100	Traisentalsammelkanal		3412	40						
5/851000-004400	ABA Kanalsanierung BA12 (2019)		3412	40						
5/851000-004600	Kanalsanierung BA14 Taurerweg		3412	40						
5/851000-004700	ABA Sportweg BA13		3412	40						
1/851000-020000	Maschinen und maschinelle Anlagen		3414	41				2.000,00	2.000,00	
5/851000-020000	Pumpwerk Perlmoos BA14		3414	41						
SU 34	Summe Auszahlungen investive Gebarung							295.800,00	99.000,00	196.800,00
SA2	Saldo (2) Geldfluss aus der Investiven Gebarung (33 - 34)							-242.600,00	-39.300,00	-203.300,00
SA3	Saldo (3) Nettofinanzierungssaldo (Saldo 1 + Saldo 2)							44.000,00	255.600,00	-211.600,00
Finanzierungstätigkeit										
6/851000+341000/53	Investitionsdarlehen vom Land NÖ oder Landesfonds		3511	54				700,00	700,00	
6/851000+346000/60	Darlehensaufnahme		3514	55						
6/851000+346000/61	Investitionsdarlehen von Finanzunternehmen		3514	55				50.000,00	50.000,00	
SU 35	Summe Einzahlungen aus der Finanzierungstätigkeit							50.700,00	50.700,00	0,00
1/851000-346000/29	Darlehenstilgung RÜB BA 02		3614	65				24.300,00	24.300,00	

1. Nachtragsvoranschlag 2021

NVA Ergebnis- und Finanzierungsvoranschlag Detailnachweis

Marktgemeinde Traisen

	MVAG	MVAG	QU	Ergebnisvoranschlag			Finanzierungsvoranschlag				
				EH	FH	VA 2021 inkl. NVA	VA 2021	1. NVA	VA 2021 inkl. NVA	VA 2021	1. NVA
1/851000-346000/34	Darlehensstilgung	WAG-Siedlung BA04		3614	65			51.300,00	51.300,00		
1/851000-346000/45	Darlehensstilgung	A.-Krickl-Gasse u. Teichmangasse		3614	65			3.300,00	3.300,00		
1/851000-346000/49	Darlehensstilgung	Kanalkataster BA10		3614	65			5.300,00	5.300,00		
1/851000-346000/50	Darlehensstilgung	Kanalkataster		3614	65			4.500,00	4.500,00		
1/851000-346000/54	Darlehensstilgung	Sanierung Priorität 1 BA 11		3614	65			33.700,00	33.700,00		
1/851000-346000/55	Tilgung	Darlehen		3614	65			49.900,00	49.900,00		
1/851000-346000/57	Darlehensstilgung	ABA BA 14		3614	65			8.000,00	8.000,00		
1/851000-346000/60	Investitionsdrliehen	von Kreditinstituten		3614	65			8.800,00	8.800,00		
SU 36	Summe Auszahlungen aus der Finanzierungstätigkeit							189.100,00	189.100,00	0,00	
SA4	Saldo (4) Geldfluss aus der Finanzierungstätigkeit (35 – 36)							-138.400,00	-138.400,00	0,00	
SA5	Saldo (5) Geldfluss aus der voranschlagswirksamen Gebarung (Saldo 3 + Saldo 4)							-94.400,00	117.200,00	-211.600,00	
851100	Gemeinschaftskanal Traisen - Lilienfeld										
Operative Gebarung											
SU 21 / 31	Summe Erträge / Einzahlungen operative Gebarung					0,00	0,00	0,00	0,00	0,00	0,00
1/851100-511000	Geldbezüge der Vertragsbediensteten in	handwerklicher Verwendung	2211	3211	20	1.000,00	1.000,00	1.000,00	1.000,00		
1/851100-580000	Dienstgeberbeiträge zum Ausgleichsfonds	für Familienbeihilfen	2212	3212	20	100,00	100,00	100,00	100,00		
1/851100-582000	Dgbtg Sozialversicherung		2212	3212	20	200,00	200,00	200,00	200,00		
1/851100-600000	Strom		2222	3222	24	600,00	600,00	600,00	600,00		
1/851100-612000	Instandhaltung RÜB T1		2224	3224	24	2.800,00	2.800,00	2.800,00	2.800,00		
1/851100-700000	Miet- und Pachtaufwand		2223	3223	24	200,00	200,00	200,00	200,00		
1/851100-729000	Sonstige Ausgaben Betriebskosten		2225	3225	24						
SU 22 / 32	Summe Aufwendungen / Auszahlungen operative Gebarung					4.900,00	4.900,00	0,00	4.900,00	4.900,00	0,00
SA 0 / SA 1	(0) Nettoergebnis (21 - 22) / (1) Geldfluss operative Gebarung (31 – 32)					-4.900,00	-4.900,00	0,00	-4.900,00	-4.900,00	0,00
SU 23	Summe Haushaltsrücklagen					0,00	0,00	0,00	0,00	0,00	
SA00	Nettoergebnis nach Zuw./Entn. Haushaltsrücklagen (Saldo 0 +/- SU23)					-4.900,00	-4.900,00	0,00			
Investive Gebarung											
SU 33	Summe Einzahlungen investive Gebarung							0,00	0,00	0,00	
SU 34	Summe Auszahlungen investive Gebarung							0,00	0,00	0,00	
SA2	Saldo (2) Geldfluss aus der Investiven Gebarung (33 – 34)							0,00	0,00	0,00	
SA3	Saldo (3) Nettofinanzierungssaldo (Saldo 1 + Saldo 2)							-4.900,00	-4.900,00	0,00	
Finanzierungstätigkeit											
SU 35	Summe Einzahlungen aus der Finanzierungstätigkeit							0,00	0,00	0,00	
SU 36	Summe Auszahlungen aus der Finanzierungstätigkeit							0,00	0,00	0,00	
SA4	Saldo (4) Geldfluss aus der Finanzierungstätigkeit (35 – 36)							0,00	0,00	0,00	

1. Nachtragsvoranschlag 2021

Marktgemeinde Traisen

NVA Ergebnis- und Finanzierungsvoranschlag Detailnachweis

		MVAG			Ergebnisvoranschlag			Finanzierungsvoranschlag		
		EH	FH	QU	VA 2021 inkl. NVA	VA 2021	1. NVA	VA 2021 inkl. NVA	VA 2021	1. NVA
SA5	Saldo (5) Geldfluss aus der voranschlagswirksamen Gebarung (Saldo 3 + Saldo 4)							-4.900,00	-4.900,00	0,00
851200	Kanalisation Ba 03									
	Operative Gebarung									
SU 21 / 31	Summe Erträge / Einzahlungen operative Gebarung				0,00	0,00	0,00	0,00	0,00	0,00
1/851200-650000/31	Darlehenszinsen BA 03	2241	3241	25	600,00	600,00		600,00	600,00	
SU 22 / 32	Summe Aufwendungen / Auszahlungen operative Gebarung				600,00	600,00	0,00	600,00	600,00	0,00
SA 0 / SA 1	(0) Nettoergebnis (21 - 22) / (1) Geldfluss operative Gebarung (31 - 32)				-600,00	-600,00	0,00	-600,00	-600,00	0,00
SU 23	Summe Haushaltsrücklagen				0,00	0,00	0,00	0,00	0,00	0,00
SA00	Nettoergebnis nach Zuw./Entn. Haushaltsrücklagen (Saldo 0 +/- SU23)				-600,00	-600,00	0,00			
	Investive Gebarung									
SU 33	Summe Einzahlungen investive Gebarung							0,00	0,00	0,00
SU 34	Summe Auszahlungen investive Gebarung							0,00	0,00	0,00
SA2	Saldo (2) Geldfluss aus der Investiven Gebarung (33 - 34)							0,00	0,00	0,00
SA3	Saldo (3) Nettofinanzierungssaldo (Saldo 1 + Saldo 2)							-600,00	-600,00	0,00
	Finanzierungstätigkeit									
SU 35	Summe Einzahlungen aus der Finanzierungstätigkeit							0,00	0,00	0,00
1/851200-346000/31	Darlehensstilgung BA 03		3614	65				10.900,00	10.900,00	
SU 36	Summe Auszahlungen aus der Finanzierungstätigkeit							10.900,00	10.900,00	0,00
SA4	Saldo (4) Geldfluss aus der Finanzierungstätigkeit (35 - 36)							-10.900,00	-10.900,00	0,00
SA5	Saldo (5) Geldfluss aus der voranschlagswirksamen Gebarung (Saldo 3 + Saldo 4)							-11.500,00	-11.500,00	0,00
852	Betriebe der Müllbeseitigung									
852000	Betriebe der Müllbeseitigung									
	Operative Gebarung									
2/852000+808000	Veräußerungen Bioküberl und Rollen	2116	3116	16	100,00	100,00		100,00	100,00	
2/852000+808200	Erlöse Altmaterialien (Schrott)	2116	3116	16	500,00	500,00		500,00	500,00	
2/852000+816000	Kostenbeiträge Abfallwirtschaftsverband	2114	3114	13	8.000,00	8.000,00		8.000,00	8.000,00	
2/852000+817000	Erträge aus der Auflösung von sonstigen Rückstellungen	2117								
2/852000+823000	Zinsen	2131	3131	14	100,00	100,00		100,00	100,00	
2/852000+829200	Ersatz für Mülltonnen	2116	3116	18	100,00	100,00		100,00	100,00	
2/852000+852000	Abfallwirtschaftsgebühr Restmüll	2113	3113	12	230.000,00	230.000,00		230.000,00	230.000,00	
2/852000+852100	Abfallwirtschaftsgebühr Biotonnen	2113	3113	12	28.000,00	28.000,00		28.000,00	28.000,00	
2/852000+852110	Abfallwirtschaftsabgabe	2113	3113	12	129.000,00	129.000,00		129.000,00	129.000,00	
2/852000+852200	Gebühren ASZ 10%	2113	3113	12	1.000,00	1.000,00		1.000,00	1.000,00	
2/852000+852300	Gebühren ASZ für Problemstoffe 10%	2113	3113	12	300,00	300,00		300,00	300,00	
SU 21 / 31	Summe Erträge / Einzahlungen operative Gebarung				397.100,00	397.100,00	0,00	397.100,00	397.100,00	0,00

1. Nachtragsvoranschlag 2021

NVA Ergebnis- und Finanzierungsvoranschlag Detailnachweis

Marktgemeinde Traisen

		MVAG	MVAG	QU	Ergebnisvoranschlag		Finanzierungsvoranschlag			
		EH	FH		VA 2021 inkl. NVA	VA 2021	1. NVA	VA 2021 inkl. NVA	VA 2021	1. NVA
1/852000-400000	Geringwertige Wirtschaftsgüter	2221	3221	23	700,00	700,00		700,00	700,00	
1/852000-400100	Dienstbekleidung u. Schutzausrüstung	2221	3221	23	400,00	400,00		400,00	400,00	
1/852000-413000	Handelswaren	2221	3221	23	300,00	300,00		300,00	300,00	
1/852000-413100	Müllsäcke für Problemstoffe	2221	3221	23	100,00	100,00		100,00	100,00	
1/852000-452000	Treibstoffe	2221	3221	23	3.800,00	3.800,00		3.800,00	3.800,00	
1/852000-454000	Reinigungsmittel	2221	3221	23	100,00	100,00		100,00	100,00	
1/852000-458000	Mittel zur ärztlichen Betreuung und Gesundheitsvorsorge	2221	3221	23	100,00	100,00		100,00	100,00	
1/852000-459000	Sonstige Verbrauchsgüter	2221	3221	23	200,00	200,00		200,00	200,00	
1/852000-510000	Geldbezüge der Vertragsbediensteten der Verwaltung	2211	3211	20	15.400,00	15.400,00		15.400,00	15.400,00	
1/852000-511000	Bezüge Vertragsbedienstete in handwerklicher Verwendung	2211	3211	20	80.000,00	80.000,00		80.000,00	80.000,00	
1/852000-580000	Dienstgeberbeiträge zum Ausgleichsfonds für Familienbeihilfen	2212	3212	20	3.700,00	3.700,00		3.700,00	3.700,00	
1/852000-582000	Dgbtg Sozialversicherung	2212	3212	20	20.000,00	20.000,00		20.000,00	20.000,00	
1/852000-591000	Dotierung von Rückstellungen für Abfertigungen	2214			200,00	200,00				
1/852000-592000	Dotierung von Rückstellungen für Jubiläumszuwendungen	2214			300,00	300,00				
1/852000-600000	Strom	2222	3222	24	300,00	300,00		300,00	300,00	
1/852000-600100	Gas für Heizung	2222	3222	24	700,00	700,00		700,00	700,00	
1/852000-613000	Instandhaltung sonstige Grundstückseinrichtungen	2224	3224	24	1.000,00	1.000,00		1.000,00	1.000,00	
1/852000-614000	Instandhaltung ASZ-Gebäude	2224	3224	24	5.000,00	5.000,00		5.000,00	5.000,00	
1/852000-617000	Instandhaltung von Fahrzeugen	2224	3224	24	7.000,00	7.000,00		7.000,00	7.000,00	
1/852000-631000	Telekommunikationsdienste	2222	3222	24	200,00	200,00		200,00	200,00	
1/852000-650000/1	Zinsen für Finanzschulden - Inland	2241	3241	25	300,00	300,00		300,00	300,00	
1/852000-670000	Versicherungen	2222	3222	24	5.400,00	5.400,00		5.400,00	5.400,00	
1/852000-680000	Planmäßige Abschreibung	2226			13.800,00	13.800,00				
1/852000-710000	Öffentliche Abgaben	2225	3225	24	800,00	800,00		800,00	800,00	
1/852000-710200	Kapitalertragsteuer	2225	3225	24	100,00	100,00		100,00	100,00	
1/852000-720100	Kostenbeiträge für Verwaltung	2225	3225	24	1.500,00	1.500,00		1.500,00	1.500,00	
1/852000-724000	Reisegebühren	2225	3225	24	100,00	100,00		100,00	100,00	
1/852000-728000	Entgelt Abfallentsorgung	2225	3225	24	184.400,00	184.400,00		184.400,00	184.400,00	
1/852000-728100	Entgelt Entsorgung Problemstoffe	2225	3225	24	9.200,00	9.200,00		9.200,00	9.200,00	
1/852000-729000	Sonstige Ausgaben f. freiwillige Helfer gegen Littering	2225	3225	24	900,00	900,00		900,00	900,00	
1/852000-752000	Transfers an Gemeindeverbände für 2019	2231	3231	26						
1/852000-755000	Verbandsbeiträge	2233	3233	27	8.900,00	8.900,00		8.900,00	8.900,00	
SU 22 / 32	Summe Aufwendungen / Auszahlungen operative Gebarung				364.900,00	364.900,00	0,00	350.600,00	350.600,00	0,00

1. Nachtragsvoranschlag 2021

Marktgemeinde Traisen

NVA Ergebnis- und Finanzierungsvoranschlag Detailnachweis

	MVAG	MVAG	QU	Ergebnisvoranschlag			Finanzierungsvoranschlag			
				EH	FH	VA 2021 inkl. NVA	VA 2021	1. NVA	VA 2021 inkl. NVA	VA 2021
SA 0 / SA 1	(0) Nettoergebnis (21 - 22) / (1) Geldfluss operative Gebarung (31 – 32)			32.200,00	32.200,00	0,00	46.500,00	46.500,00	0,00	
SU 23	Summe Haushaltsrücklagen			0,00	0,00	0,00	0,00	0,00	0,00	
SA00	Nettoergebnis nach Zuw./Entn. Haushaltsrücklagen (Saldo 0 +/- SU23)			32.200,00	32.200,00	0,00				
Investive Gebarung										
SU 33	Summe Einzahlungen investive Gebarung						0,00	0,00	0,00	
1/852000-006000	Instandsetzung Mülldeponie Inzenreith	3412	40							
1/852000-006100	Grundstückseinrichtungen für Müllinseln	3412	40							
1/852000-042000	Betriebs- und Geschäftsausstattung	3415	41				1.000,00	1.000,00		
1/852000-042100	Mülltonnen und Müllcontainer	3415	41				4.000,00	4.000,00		
SU 34	Summe Auszahlungen investive Gebarung						5.000,00	5.000,00	0,00	
SA2	Saldo (2) Geldfluss aus der Investiven Gebarung (33 – 34)						-5.000,00	-5.000,00	0,00	
SA3	Saldo (3) Nettofinanzierungssaldo (Saldo 1 + Saldo 2)						41.500,00	41.500,00	0,00	
Finanzierungstätigkeit										
SU 35	Summe Einzahlungen aus der Finanzierungstätigkeit						0,00	0,00	0,00	
1/852000-346000/1	Investitionsdarlehen von Kreditinstituten	3614	65				9.100,00	9.100,00		
SU 36	Summe Auszahlungen aus der Finanzierungstätigkeit						9.100,00	9.100,00	0,00	
SA4	Saldo (4) Geldfluss aus der Finanzierungstätigkeit (35 – 36)						-9.100,00	-9.100,00	0,00	
SA5	Saldo (5) Geldfluss aus der voranschlagswirksamen Gebarung (Saldo 3 + Saldo 4)						32.400,00	32.400,00	0,00	
853	Betriebe für die Errichtung und Verwaltung von Wohn- und Ges									
853000	Betriebe für die Errichtung und Verw. von Wohn- u. Geschäftsg									
Operative Gebarung										
2/853000+811000	Mieten und Betriebskostenersätze	2115	3115	14	174.700,00	174.700,00		174.700,00	174.700,00	
2/853000+811100	Instandhaltung	2115	3115	14	15.600,00	15.600,00		15.600,00	15.600,00	
2/853000+816700	Verwaltungskostenersatz	2114	3114	13	6.900,00	6.900,00		6.900,00	6.900,00	
2/853000+817000	Erträge aus der Auflösung von sonstigen Rückstellungen	2117								
SU 21 / 31	Summe Erträge / Einzahlungen operative Gebarung				197.200,00	197.200,00	0,00	197.200,00	197.200,00	0,00
1/853000-510000	Geldbezüge der Vertragsbediensteten der Verwaltung	2211	3211	20	11.900,00	11.900,00		11.900,00	11.900,00	
1/853000-511000	Bezüge Vertragsbedienstete in handwerklicher Verwendung	2211	3211	20	30.000,00	30.000,00		30.000,00	30.000,00	
1/853000-580000	Dienstgeberbeiträge zum Ausgleichsfonds für Familienbeihilfen	2212	3212	20	1.600,00	1.600,00		1.600,00	1.600,00	
1/853000-582000	Dgbtg Sozialversicherung	2212	3212	20	8.800,00	8.800,00		8.800,00	8.800,00	
1/853000-591000	Dotierung von Rückstellungen für Abfertigungen	2214			100,00	100,00				
1/853000-592000	Dotierung von Rückstellungen für Jubiläumswendungen	2214			300,00	300,00				
1/853000-600000/1	Stromkosten Rathausplatz 2	2222	3222	24	200,00	200,00		200,00	200,00	

1. Nachtragsvoranschlag 2021

Marktgemeinde Traisen

NVA Ergebnis- und Finanzierungsvoranschlag Detailnachweis

		MVAG	MVAG	QU	Ergebnisvoranschlag		Finanzierungsvoranschlag			
		EH	FH		VA 2021 inkl. NVA	VA 2021	1. NVA	VA 2021 inkl. NVA	VA 2021	1. NVA
1/853000-600000/4	Stromkosten Mariazellerstr.64	2222	3222	24	500,00	500,00		500,00	500,00	
1/853000-600000/5	Stromkosten Rauchenbergg.5	2222	3222	24	600,00	600,00		600,00	600,00	
1/853000-600100	Strom Rathausplatz 5 neu	2222	3222	24	900,00	900,00		900,00	900,00	
1/853000-600200	Fernwärme Rathausplatz 5	2222	3222	24	3.300,00	3.300,00		3.300,00	3.300,00	
1/853000-614100	Instandhaltung Rathausplatz 2	2224	3224	24	5.000,00	5.000,00		5.000,00	5.000,00	
1/853000-614400	Instandhaltung Mariazellerstr.64, Rauchenberggasse 3	2224	3224	24	5.000,00	5.000,00		11.800,00	5.000,00	6.800,00
1/853000-614500	Instandhaltung Rauchenberggasse 5	2224	3224	24	5.000,00	5.000,00		5.000,00	5.000,00	
1/853000-614600	Instandhaltung Rathausplatz 5 neu	2224	3224	24	4.500,00	4.500,00		4.500,00	4.500,00	
1/853000-614900	Instandhaltung Rathausplatz 7	2224	3224	24	500,00	500,00		500,00	500,00	
1/853000-640000	Rechts- und Beratungsaufwand	2222	3222	24	100,00	100,00		100,00	100,00	
1/853000-650000/42	Zinsen für Finanzschulden - Inland Rauchenberggasse 5	2241	3241	25	100,00	100,00		100,00	100,00	
1/853000-670000/1	Versicherungen Rathausplatz 2	2222	3222	24	700,00	700,00		700,00	700,00	
1/853000-670000/4	Versicherungen Mariazellerstr.64	2222	3222	24	4.900,00	2.100,00	2.800,00	4.900,00	2.100,00	2.800,00
1/853000-670000/5	Versicherungen Rauchenbergg.5	2222	3222	24	1.800,00	1.800,00		1.800,00	1.800,00	
1/853000-670000/6	Versicherungen Rathausplatz 5 neu	2222	3222	24	2.600,00	2.600,00		2.600,00	2.600,00	
1/853000-680000	Planmäßige Abschreibung	2226			57.400,00	57.400,00				
1/853000-700100	Betriebskosten für Leerstand	2223	3223	24	4.900,00	4.900,00		4.900,00	4.900,00	
1/853000-700200	Generalmiete Rathausplatz 5	2223	3223	24	49.600,00	49.600,00		49.600,00	49.600,00	
1/853000-700300	Betriebskosten Rathausplatz 7	2223	3223	24	5.200,00	5.200,00		5.200,00	5.200,00	
1/853000-710000	Öffentliche Abgaben	2225	3225	24	700,00	700,00		700,00	700,00	
1/853000-710000/1	Öffentliche Abgaben Rathausplatz 2	2225	3225	24	500,00	500,00		500,00	500,00	
1/853000-710000/4	Öffentliche Abgaben Mariazellerstr.64	2225	3225	24	900,00	900,00		900,00	900,00	
1/853000-710000/5	Öffentliche Abgaben Rauchenberggasse 5	2225	3225	24	900,00	900,00		900,00	900,00	
1/853000-710000/11	Öffentliche Abgaben Rathausplatz 5 neu	2225	3225	24	700,00	700,00		700,00	700,00	
1/853000-711000/1	Hausbesitzerabgaben Rathausplatz 2	2225	3225	24	3.100,00	3.100,00		3.100,00	3.100,00	
1/853000-711000/4	Hausbesitzerabgaben Mariazeller Str.64+Rauchenbergg.3	2225	3225	24	7.200,00	7.200,00		7.200,00	7.200,00	
1/853000-711000/5	Hausbesitzerabgaben Rauchenberggasse 5	2225	3225	24	6.900,00	6.900,00		6.900,00	6.900,00	
1/853000-711000/11	Hausbesitzerabgaben Rathausplatz 5 neu	2225	3225	24	7.400,00	7.400,00		7.400,00	7.400,00	
1/853000-720100	Kostenbeiträge für Verwaltung	2225	3225	24	500,00	500,00		500,00	500,00	
1/853000-724000	Reisegebühren	2225	3225	24	100,00	100,00		100,00	100,00	
1/853000-728100	Betriebskosten Rathausplatz 2	2225	3225	24	1.200,00	1.200,00		1.200,00	1.200,00	
1/853000-728400	Betriebskosten Mariazellerstr.64,Rbgg.3	2225	3225	24	2.700,00	2.700,00		2.700,00	2.700,00	
1/853000-728500	Betriebskosten Rauchenberggasse 5	2225	3225	24	2.600,00	2.600,00		2.600,00	2.600,00	
1/853000-728600	Betriebskosten Rathausplatz 5 neu	2225	3225	24	5.600,00	5.600,00		5.600,00	5.600,00	

1. Nachtragsvoranschlag 2021

NVA Ergebnis- und Finanzierungsvoranschlag Detailnachweis

Marktgemeinde Traisen

		MVAG			Ergebnisvoranschlag			Finanzierungsvoranschlag		
		EH	FH	QU	VA 2021 inkl. NVA	VA 2021	1. NVA	VA 2021 inkl. NVA	VA 2021	1. NVA
1/853000-768000	Zuschuss für Übersiedlung	2234	3234	27	14.000,00	14.000,00		14.000,00	14.000,00	
SU 22 / 32	Summe Aufwendungen / Auszahlungen operative Gebarung				260.500,00	257.700,00	2.800,00	209.500,00	199.900,00	9.600,00
SA 0 / SA 1	(0) Nettoergebnis (21 - 22) / (1) Geldfluss operative Gebarung (31 - 32)				-63.300,00	-60.500,00	-2.800,00	-12.300,00	-2.700,00	-9.600,00
SU 23	Summe Haushaltsrücklagen				0,00	0,00	0,00	0,00	0,00	0,00
SA00	Nettoergebnis nach Zuw./Entn. Haushaltsrücklagen (Saldo 0 +/- SU23)				-63.300,00	-60.500,00	-2.800,00			
Investive Gebarung										
SU 33	Summe Einzahlungen investive Gebarung							0,00	0,00	0,00
SU 34	Summe Auszahlungen investive Gebarung							0,00	0,00	0,00
SA2	Saldo (2) Geldfluss aus der Investiven Gebarung (33 - 34)							0,00	0,00	0,00
SA3	Saldo (3) Nettofinanzierungssaldo (Saldo 1 + Saldo 2)							-12.300,00	-2.700,00	-9.600,00
Finanzierungstätigkeit										
SU 35	Summe Einzahlungen aus der Finanzierungstätigkeit							0,00	0,00	0,00
1/853000-346000/42	Bankdarlehen Tilgung		3614	65				1.200,00	1.200,00	
SU 36	Summe Auszahlungen aus der Finanzierungstätigkeit							1.200,00	1.200,00	0,00
SA4	Saldo (4) Geldfluss aus der Finanzierungstätigkeit (35 - 36)							-1.200,00	-1.200,00	0,00
SA5	Saldo (5) Geldfluss aus der voranschlagswirksamen Gebarung (Saldo 3 + Saldo 4)							-13.500,00	-3.900,00	-9.600,00
89	Wirtschaftliche Unternehmungen (Fortsetzung)									
894	Stadthallen, Kongresshäuser									
894000	Volkshaus									
Operative Gebarung										
2/894000+810100	Einnahmen Kegelbahn	2114	3114	13	1.000,00	1.000,00		1.000,00	1.000,00	
2/894000+811000	Erlöse aus Vermietungen	2115	3115	14	15.300,00	15.300,00		15.300,00	15.300,00	
2/894000+813000	Erträge aus der Auflösung von Investitionszuschüssen (Kapitaltransfers)	2127			100,00	100,00				
6/894000+829910	Zuführung aus Projekt Straßenbau	2116	3116	18						
6/894000+829960	Sonstige Einnahme - Übernahme 2019	2116	3116	18						
2/894000+863000	Zuschüsse von AMS und AUVA	2121	3121	15	3.600,00	3.600,00		3.600,00	3.600,00	
6/894000+871000	Bedarfszuweisungen	2121	3121	33						
SU 21 / 31	Summe Erträge / Einzahlungen operative Gebarung				20.000,00	20.000,00	0,00	19.900,00	19.900,00	0,00
1/894000-400000	Geringwertige Wirtschaftsgüter	2221	3221	23	700,00	700,00		700,00	700,00	
1/894000-400100	Dienstbekleidung	2221	3221	23	100,00	100,00		100,00	100,00	
1/894000-454000	Reinigungsmaterial	2221	3221	23	1.100,00	1.100,00		1.100,00	1.100,00	
1/894000-459000	Sonstige Verbrauchsgüter	2221	3221	23	300,00	300,00		300,00	300,00	
1/894000-511000	Bezüge der Vertragsbediensteten in handwerklicher Verwendung	2211	3211	20	30.400,00	30.400,00		30.400,00	30.400,00	
1/894000-580000	Dienstgeberbeiträge zum Ausgleichsfonds für Familienbeihilfen	2212	3212	20	1.200,00	1.200,00		1.200,00	1.200,00	

1. Nachtragsvoranschlag 2021

Marktgemeinde Traisen

NVA Ergebnis- und Finanzierungsvoranschlag Detailnachweis

		MVAG	MVAG	QU	Ergebnisvoranschlag		Finanzierungsvoranschlag			
		EH	FH		VA 2021 inkl. NVA	VA 2021	1. NVA	VA 2021 inkl. NVA	VA 2021	1. NVA
1/894000-582000	Dgbtg Sozialversicherung	2212	3212	20	6.400,00	6.400,00		6.400,00	6.400,00	
1/894000-600000	Stromkosten	2222	3222	24	5.700,00	5.700,00		5.700,00	5.700,00	
1/894000-600100	Fernwärme	2222	3222	24	10.300,00	17.000,00	-6.700,00	10.300,00	17.000,00	-6.700,00
1/894000-614000	Instandhaltung der Gebäude	2224	3224	24	1.700,00	1.700,00		1.700,00	1.700,00	
1/894000-618000	Instandhaltung von Betriebsausstattung	2224	3224	24	3.000,00	3.000,00		3.000,00	3.000,00	
1/894000-631000	Telekommunikationsdienste	2222	3222	24	900,00	900,00		900,00	900,00	
1/894000-650000/51	Darlehenszinsen	2241	3241	25						
1/894000-650000/52	Zinsen für Finanzschulden - Inland	2241	3241	25	100,00	100,00		100,00	100,00	
1/894000-670000	Versicherungen	2222	3222	24	7.100,00	7.100,00		7.100,00	7.100,00	
1/894000-680000	Planmäßige Abschreibung	2226			17.600,00	17.600,00				
1/894000-710000	Öffentliche Abgaben	2225	3225	24	1.900,00	1.900,00		1.900,00	1.900,00	
1/894000-711000	Geb. für die Ben. von Gde.Einricht- u. -anlag. gem. FAG (Ausgabe)	2225	3225	24	6.400,00	6.400,00		6.400,00	6.400,00	
1/894000-729960	Sonstige Aufwendungen (Ist-Überschuss 2019)	2225	3225	24						
SU 22 / 32	Summe Aufwendungen / Auszahlungen operative Gebarung				94.900,00	101.600,00	-6.700,00	77.300,00	84.000,00	-6.700,00
SA 0 / SA 1	(0) Nettoergebnis (21 - 22) / (1) Geldfluss operative Gebarung (31 - 32)				-74.900,00	-81.600,00	6.700,00	-57.400,00	-64.100,00	6.700,00
SU 23	Summe Haushaltsrücklagen				0,00	0,00	0,00	0,00	0,00	0,00
SA00	Nettoergebnis nach Zuw./Entn. Haushaltsrücklagen (Saldo 0 +/- SU23)				-74.900,00	-81.600,00	6.700,00			
Investive Gebarung										
SU 33	Summe Einzahlungen investive Gebarung							0,00	0,00	0,00
5/894000-010200	Lüftungsanlage		3413	40						
1/894000-042000	Betriebsausstattung		3415	41				2.500,00	2.500,00	
5/894000-042000	Trennwände für Säle		3415	41				20.900,00		20.900,00
SU 34	Summe Auszahlungen investive Gebarung							23.400,00	2.500,00	20.900,00
SA2	Saldo (2) Geldfluss aus der Investiven Gebarung (33 - 34)							-23.400,00	-2.500,00	-20.900,00
SA3	Saldo (3) Nettofinanzierungssaldo (Saldo 1 + Saldo 2)							-80.800,00	-66.600,00	-14.200,00
Finanzierungstätigkeit										
SU 35	Summe Einzahlungen aus der Finanzierungstätigkeit							0,00	0,00	0,00
1/894000-346000/51	Darlehenstilgung		3614	65						
1/894000-346000/52	Investitionsdrlehen von Kreditinstituten		3614	65				10.000,00	10.000,00	
SU 36	Summe Auszahlungen aus der Finanzierungstätigkeit							10.000,00	10.000,00	0,00
SA4	Saldo (4) Geldfluss aus der Finanzierungstätigkeit (35 - 36)							-10.000,00	-10.000,00	0,00
SA5	Saldo (5) Geldfluss aus der voranschlagswirksamen Gebarung (Saldo 3 + Saldo 4)							-90.800,00	-76.600,00	-14.200,00

1. Nachtragsvoranschlag 2021

NVA Ergebnis- und Finanzierungsvoranschlag Detailnachweis

Marktgemeinde Traisen

	MVAG EH	MVAG FH	QU	Ergebnisvoranschlag		Finanzierungsvoranschlag				
				VA 2021 inkl. NVA	VA 2021	1. NVA	VA 2021 inkl. NVA	VA 2021	1. NVA	
9 Finanzwirtschaft										
90	Gesonderte Verwaltung									
900	Gesonderte Verwaltung									
900000	Gesonderte Verwaltung									
Operative Gebarung										
2/900000+816000	Kostenbeiträge (Kostenersätze) für sonstige Leistungen	2114	3114	13	11.400,00	11.400,00		11.400,00	11.400,00	
2/900000+817000	Erträge aus der Auflösung von Abfertigungsrückstellungen	2117			36.500,00	36.500,00				
2/900000+829000	Sonstige Einnahmen	2116	3116	18						
2/900000+829100	Abfertigungsversicherung	2116	3116	18	-34.700,00		-34.700,00		34.700,00	
2/900000+829400	Abfertigungsversicherung	2116	3116	18	35.800,00		35.800,00	35.800,00	35.800,00	
2/900000+829910	Zuführung aus Projekt Straßenbau (Ergebnis 2019)	2116	3116	18						
SU 21 / 31	Summe Erträge / Einzahlungen operative Gebarung				49.000,00	47.900,00	1.100,00	47.200,00	46.100,00	1.100,00
1/900000-400000	Geringwertige Wirtschaftsgüter	2221	3221	23	100,00	100,00		100,00	100,00	
1/900000-456000	Schreib- und Büromittel	2221	3221	23	700,00	700,00		700,00	700,00	
1/900000-457000	Druckwerke, Gesetzesblätter, Zeitschriften 10%	2221	3221	23	300,00	300,00		300,00	300,00	
1/900000-510000	Bezüge Vertragsbedienstete in der Verwaltung	2211	3211	20	125.900,00	125.900,00		125.900,00	125.900,00	
1/900000-510100	Abfertigungen	2211	3211	20	38.500,00	38.500,00		38.500,00	38.500,00	
1/900000-566000	Zuwendungen aus Anlass von Dienstjubiläen	2212	3212	20						
1/900000-580000	Dienstgeberbeiträge zum Ausgleichsfonds für Familienbeihilfen	2212	3212	20	4.900,00	4.900,00		4.900,00	4.900,00	
1/900000-582000	Dgbtg Sozialversicherung	2212	3212	20	26.600,00	26.600,00		26.600,00	26.600,00	
1/900000-592000	Dotierung von Rückstellungen für Jubiläumswendungen	2214			500,00	500,00				
1/900000-670200	Abfertigungsversicherung	2222	3222	24						
1/900000-724000	Reisegebühren	2225	3225	24	500,00	500,00		500,00	500,00	
1/900000-728000	Entgelte für sonstige Leistungen Firmen	2225	3225	24	6.100,00	6.100,00		6.100,00	6.100,00	
1/900000-729910	Zuführung zu Projekten	2225	3225	24	28.500,00	28.500,00		28.500,00	28.500,00	
SU 22 / 32	Summe Aufwendungen / Auszahlungen operative Gebarung				232.600,00	232.600,00	0,00	232.100,00	232.100,00	0,00
SA 0 / SA 1	(0) Nettoergebnis (21 - 22) / (1) Geldfluss operative Gebarung (31 - 32)				-183.600,00	-184.700,00	1.100,00	-184.900,00	-186.000,00	1.100,00
SU 23	Summe Haushaltsrücklagen				0,00	0,00	0,00	0,00	0,00	0,00
SA00	Nettoergebnis nach Zuw./Entn. Haushaltsrücklagen (Saldo 0 +/- SU23)				-183.600,00	-184.700,00	1.100,00			
Investive Gebarung										
SU 33	Summe Einzahlungen investive Gebarung							0,00	0,00	0,00

1. Nachtragsvoranschlag 2021

Marktgemeinde Traisen

NVA Ergebnis- und Finanzierungsvoranschlag Detailnachweis

		MVAG			Ergebnisvoranschlag			Finanzierungsvoranschlag		
		EH	FH	QU	VA 2021 inkl. NVA	VA 2021	1. NVA	VA 2021 inkl. NVA	VA 2021	1. NVA
1/900000-042000	Amtsausstattung		3415	41				1.400,00	1.400,00	
SU 34	Summe Auszahlungen investive Gebarung							1.400,00	1.400,00	0,00
SA2	Saldo (2) Geldfluss aus der Investiven Gebarung (33 – 34)							-1.400,00	-1.400,00	0,00
SA3	Saldo (3) Nettofinanzierungssaldo (Saldo 1 + Saldo 2)							-186.300,00	-187.400,00	1.100,00
Finanzierungstätigkeit										
SU 35	Summe Einzahlungen aus der Finanzierungstätigkeit							0,00	0,00	0,00
SU 36	Summe Auszahlungen aus der Finanzierungstätigkeit							0,00	0,00	0,00
SA4	Saldo (4) Geldfluss aus der Finanzierungstätigkeit (35 – 36)							0,00	0,00	0,00
SA5	Saldo (5) Geldfluss aus der voranschlagswirksamen Gebarung (Saldo 3 + Saldo 4)							-186.300,00	-187.400,00	1.100,00
91	Kapitalvermögen und Stiftungen ohne eigene Rechtspersönlichkeit									
910	Geldverkehr									
910000	Geldverkehr									
Operative Gebarung										
2/910000+823000	Zinsen der Giro- und Spargirokonten	2131	3131	14	200,00	200,00		200,00	200,00	
SU 21 / 31	Summe Erträge / Einzahlungen operative Gebarung				200,00	200,00	0,00	200,00	200,00	0,00
1/910000-650000	sonstige Zinsen - Inland	2241	3241	25	100,00	100,00		100,00	100,00	
1/910000-659000	Geldverkehrsspesen	2244	3244	24	3.500,00	3.500,00		3.500,00	3.500,00	
1/910000-710200	Kapitalertragsteuer	2225	3225	24	200,00	200,00		200,00	200,00	
SU 22 / 32	Summe Aufwendungen / Auszahlungen operative Gebarung				3.800,00	3.800,00	0,00	3.800,00	3.800,00	0,00
SA 0 / SA 1	(0) Nettoergebnis (21 - 22) / (1) Geldfluss operative Gebarung (31 – 32)				-3.600,00	-3.600,00	0,00	-3.600,00	-3.600,00	0,00
SU 23	Summe Haushaltsrücklagen				0,00	0,00	0,00	0,00	0,00	0,00
SA00	Nettoergebnis nach Zuw./Entn. Haushaltsrücklagen (Saldo 0 +/- SU23)				-3.600,00	-3.600,00	0,00			
Investive Gebarung										
SU 33	Summe Einzahlungen investive Gebarung							0,00	0,00	0,00
SU 34	Summe Auszahlungen investive Gebarung							0,00	0,00	0,00
SA2	Saldo (2) Geldfluss aus der Investiven Gebarung (33 – 34)							0,00	0,00	0,00
SA3	Saldo (3) Nettofinanzierungssaldo (Saldo 1 + Saldo 2)							-3.600,00	-3.600,00	0,00
Finanzierungstätigkeit										
SU 35	Summe Einzahlungen aus der Finanzierungstätigkeit							0,00	0,00	0,00
SU 36	Summe Auszahlungen aus der Finanzierungstätigkeit							0,00	0,00	0,00
SA4	Saldo (4) Geldfluss aus der Finanzierungstätigkeit (35 – 36)							0,00	0,00	0,00
SA5	Saldo (5) Geldfluss aus der voranschlagswirksamen Gebarung (Saldo 3 + Saldo 4)							-3.600,00	-3.600,00	0,00

1. Nachtragsvoranschlag 2021

NVA Ergebnis- und Finanzierungsvoranschlag Detailnachweis

Marktgemeinde Traisen

		MVAG	MVAG	QU	Ergebnisvoranschlag		Finanzierungsvoranschlag			
		EH	FH		VA 2021 inkl. NVA	VA 2021	1. NVA	VA 2021 inkl. NVA	VA 2021	1. NVA
912	Rücklagen (soweit nicht aufteilbar)									
912000	Rücklagen									
Operative Gebarung										
2/912000+823200	Zinsen der allgemeinen Rücklagen Betriebsmittel	2131	3131	14	100,00	100,00		100,00	100,00	
SU 21 / 31	Summe Erträge / Einzahlungen operative Gebarung				100,00	100,00	0,00	100,00	100,00	0,00
1/912000-710200	Kapitalertragsteuer	2225	3225	24	100,00	100,00		100,00	100,00	
SU 22 / 32	Summe Aufwendungen / Auszahlungen operative Gebarung				100,00	100,00	0,00	100,00	100,00	0,00
SA 0 / SA 1	(0) Nettoergebnis (21 - 22) / (1) Geldfluss operative Gebarung (31 - 32)				0,00	0,00	0,00	0,00	0,00	0,00
SU 23	Summe Haushaltsrücklagen				0,00	0,00	0,00	0,00	0,00	0,00
SA00	Nettoergebnis nach Zuw./Entn. Haushaltsrücklagen (Saldo 0 +/- SU23)				0,00	0,00	0,00			
Investive Gebarung										
SU 33	Summe Einzahlungen investive Gebarung							0,00	0,00	0,00
SU 34	Summe Auszahlungen investive Gebarung							0,00	0,00	0,00
SA2	Saldo (2) Geldfluss aus der Investiven Gebarung (33 - 34)							0,00	0,00	0,00
SA3	Saldo (3) Nettofinanzierungssaldo (Saldo 1 + Saldo 2)							0,00	0,00	0,00
Finanzierungstätigkeit										
SU 35	Summe Einzahlungen aus der Finanzierungstätigkeit							0,00	0,00	0,00
SU 36	Summe Auszahlungen aus der Finanzierungstätigkeit							0,00	0,00	0,00
SA4	Saldo (4) Geldfluss aus der Finanzierungstätigkeit (35 - 36)							0,00	0,00	0,00
SA5	Saldo (5) Geldfluss aus der voranschlagswirksamen Gebarung (Saldo 3 + Saldo 4)							0,00	0,00	0,00
92	Öffentliche Abgaben									
920	Ausschließliche Gemeindeabgaben									
920000	Ausschließliche Gemeindeabgaben									
Operative Gebarung										
2/920000+816100	NÖ Seuchenvorsorgeabgabe Gemeindeanteil	2114	3114	13	1.100,00	1.100,00		1.100,00	1.100,00	
2/920000+830000	Grundsteuer A	2111	3111	10	2.100,00	2.100,00		2.100,00	2.100,00	
2/920000+831000	Grundsteuer B	2111	3111	10	195.900,00	195.900,00		195.900,00	195.900,00	
2/920000+833100	Kommunalsteuer	2111	3111	10	1.350.000,00	1.350.000,00		1.350.000,00	1.350.000,00	
2/920000+837000	Lustbarkeitsabgabe	2111	3111	10	5.000,00	5.000,00		5.000,00	5.000,00	
2/920000+838000	Hundeabgabe	2111	3111	10	6.500,00	6.500,00		6.500,00	6.500,00	
2/920000+841000	Abgabe für die Benützung von Gemeindegrund	2111	3111	10	32.500,00	32.500,00		32.500,00	32.500,00	
2/920000+849000	Mahngebühren, Säumniszuschläge	2111	3111	10	800,00	800,00		800,00	800,00	
2/920000+849100	Stundungszinsen	2111	3111	10						

1. Nachtragsvoranschlag 2021

Marktgemeinde Traisen

NVA Ergebnis- und Finanzierungsvoranschlag Detailnachweis

		MVAG	MVAG	QU	Ergebnisvoranschlag		Finanzierungsvoranschlag			
		EH	FH		VA 2021 inkl. NVA	VA 2021	1. NVA	VA 2021 inkl. NVA	VA 2021	1. NVA
2/920000+850000	Aufschließungsbeiträge (gem.§ 14 NÖ Bauordnung)	2111	3111	10	45.000,00	45.000,00		45.000,00	45.000,00	
2/920000+856000	Verwaltungsabgabe	2111	3111	10	5.000,00	5.000,00		5.000,00	5.000,00	
2/920000+856100	Verwaltungsabgabe Totenbeschau	2111	3111	10	800,00	800,00		800,00	800,00	
2/920000+857000	Kommissionsgebühren	2111	3111	10	300,00	300,00		300,00	300,00	
SU 21 / 31	Summe Erträge / Einzahlungen operative Gebarung				1.645.000,00	1.645.000,00	0,00	1.645.000,00	1.645.000,00	0,00
1/920000-640000	Rechts- und Beratungsaufwand	2222	3222	24	500,00	500,00		500,00	500,00	
1/920000-710000	Gerichts- und sonst. Einhebungsgeb.	2225	3225	24	900,00	900,00		900,00	900,00	
SU 22 / 32	Summe Aufwendungen / Auszahlungen operative Gebarung				1.400,00	1.400,00	0,00	1.400,00	1.400,00	0,00
SA 0 / SA 1	(0) Nettoergebnis (21 - 22) / (1) Geldfluss operative Gebarung (31 - 32)				1.643.600,00	1.643.600,00	0,00	1.643.600,00	1.643.600,00	0,00
SU 23	Summe Haushaltsrücklagen				0,00	0,00	0,00	0,00	0,00	0,00
SA00	Nettoergebnis nach Zuw./Entn. Haushaltsrücklagen (Saldo 0 +/- SU23)				1.643.600,00	1.643.600,00	0,00			
Investive Gebarung										
SU 33	Summe Einzahlungen investive Gebarung							0,00	0,00	0,00
SU 34	Summe Auszahlungen investive Gebarung							0,00	0,00	0,00
SA2	Saldo (2) Geldfluss aus der Investiven Gebarung (33 - 34)							0,00	0,00	0,00
SA3	Saldo (3) Nettofinanzierungssaldo (Saldo 1 + Saldo 2)							1.643.600,00	1.643.600,00	0,00
Finanzierungstätigkeit										
SU 35	Summe Einzahlungen aus der Finanzierungstätigkeit							0,00	0,00	0,00
SU 36	Summe Auszahlungen aus der Finanzierungstätigkeit							0,00	0,00	0,00
SA4	Saldo (4) Geldfluss aus der Finanzierungstätigkeit (35 - 36)							0,00	0,00	0,00
SA5	Saldo (5) Geldfluss aus der voranschlagswirksamen Gebarung (Saldo 3 + Saldo 4)							1.643.600,00	1.643.600,00	0,00
921	Zwischen Ländern und Gemeinden geteilte Abgaben									
921000	Zwischen Ländern und Gemeinden geteilte Abgaben									
Operative Gebarung										
2/921000+834000	Nächtigungstaxe	2111	3111	10	1.500,00	1.500,00		1.500,00	1.500,00	
2/921000+834100	Interessentenbeiträge	2111	3111	10	2.200,00	2.200,00		2.200,00	2.200,00	
SU 21 / 31	Summe Erträge / Einzahlungen operative Gebarung				3.700,00	3.700,00	0,00	3.700,00	3.700,00	0,00
SU 22 / 32	Summe Aufwendungen / Auszahlungen operative Gebarung				0,00	0,00	0,00	0,00	0,00	0,00
SA 0 / SA 1	(0) Nettoergebnis (21 - 22) / (1) Geldfluss operative Gebarung (31 - 32)				3.700,00	3.700,00	0,00	3.700,00	3.700,00	0,00
SU 23	Summe Haushaltsrücklagen				0,00	0,00	0,00	0,00	0,00	0,00
SA00	Nettoergebnis nach Zuw./Entn. Haushaltsrücklagen (Saldo 0 +/- SU23)				3.700,00	3.700,00	0,00			
Investive Gebarung										
SU 33	Summe Einzahlungen investive Gebarung							0,00	0,00	0,00
SU 34	Summe Auszahlungen investive Gebarung							0,00	0,00	0,00
SA2	Saldo (2) Geldfluss aus der Investiven Gebarung (33 - 34)							0,00	0,00	0,00
SA3	Saldo (3) Nettofinanzierungssaldo (Saldo 1 + Saldo 2)							3.700,00	3.700,00	0,00

1. Nachtragsvoranschlag 2021

Marktgemeinde Traisen

NVA Ergebnis- und Finanzierungsvoranschlag Detailnachweis

	MVAG EH	MVAG FH	QU	Ergebnisvoranschlag			Finanzierungsvoranschlag			
				VA 2021 inkl. NVA	VA 2021	1. NVA	VA 2021 inkl. NVA	VA 2021	1. NVA	
Finanzierungstätigkeit										
SU 35							0,00	0,00	0,00	
SU 36							0,00	0,00	0,00	
SA4							0,00	0,00	0,00	
SA5							3.700,00	3.700,00	0,00	
925 Ertragsanteile an gemeinschaftlichen Bundesabgaben										
925000 Ertragsanteile										
Operative Gebarung										
2/925000+859000		2112	3112	11	2.740.700,00	2.576.000,00	164.700,00	2.740.700,00	2.576.000,00	164.700,00
SU 21 / 31					2.740.700,00	2.576.000,00	164.700,00	2.740.700,00	2.576.000,00	164.700,00
SU 22 / 32					0,00	0,00	0,00	0,00	0,00	0,00
SA 0 / SA 1					2.740.700,00	2.576.000,00	164.700,00	2.740.700,00	2.576.000,00	164.700,00
SU 23					0,00	0,00	0,00	0,00	0,00	0,00
SA00					2.740.700,00	2.576.000,00	164.700,00			
Investive Gebarung										
SU 33							0,00	0,00	0,00	
SU 34							0,00	0,00	0,00	
SA2							0,00	0,00	0,00	
SA3							2.740.700,00	2.576.000,00	164.700,00	
Finanzierungstätigkeit										
SU 35							0,00	0,00	0,00	
SU 36							0,00	0,00	0,00	
SA4							0,00	0,00	0,00	
SA5							2.740.700,00	2.576.000,00	164.700,00	
94 Finanzzuweisungen und Zuschüsse										
940 Bedarfszuweisungen										
940000 Bedarfszuweisungen										
Operative Gebarung										
2/940000+871100		2121	3121	33		250.000,00	-250.000,00		250.000,00	-250.000,00
SU 21 / 31					0,00	250.000,00	-250.000,00	0,00	250.000,00	-250.000,00
SU 22 / 32					0,00	0,00	0,00	0,00	0,00	0,00
SA 0 / SA 1					0,00	250.000,00	-250.000,00	0,00	250.000,00	-250.000,00
SU 23					0,00	0,00	0,00	0,00	0,00	0,00
SA00					0,00	250.000,00	-250.000,00			

1. Nachtragsvoranschlag 2021

Marktgemeinde Traisen

NVA Ergebnis- und Finanzierungsvoranschlag Detailnachweis

	MVAG EH	MVAG FH	QU	Ergebnisvoranschlag			Finanzierungsvoranschlag		
				VA 2021 inkl. NVA	VA 2021	1. NVA	VA 2021 inkl. NVA	VA 2021	1. NVA
Investive Gebarung									
SU 33							0,00	0,00	0,00
SU 34							0,00	0,00	0,00
SA2							0,00	0,00	0,00
SA3							0,00	250.000,00	-250.000,00
Finanzierungstätigkeit									
SU 35							0,00	0,00	0,00
SU 36							0,00	0,00	0,00
SA4							0,00	0,00	0,00
SA5							0,00	250.000,00	-250.000,00
941									
941000									
Operative Gebarung									
2/941000+860000	Transfers von Bund, Bundesfonds und Bundeskammern	2121	3121	15	42.300,00		42.300,00	42.300,00	42.300,00
SU 21 / 31	Summe Erträge / Einzahlungen operative Gebarung				42.300,00	0,00	42.300,00	42.300,00	0,00
SU 22 / 32	Summe Aufwendungen / Auszahlungen operative Gebarung				0,00	0,00	0,00	0,00	0,00
SA 0 / SA 1	(0) Nettoergebnis (21 - 22) / (1) Geldfluss operative Gebarung (31 – 32)				42.300,00	0,00	42.300,00	42.300,00	42.300,00
SU 23	Summe Haushaltsrücklagen				0,00	0,00	0,00	0,00	0,00
SA00	Nettoergebnis nach Zuw./Entn. Haushaltsrücklagen (Saldo 0 +/- SU23)				42.300,00	0,00	42.300,00		
Investive Gebarung									
SU 33	Summe Einzahlungen investive Gebarung						0,00	0,00	0,00
SU 34	Summe Auszahlungen investive Gebarung						0,00	0,00	0,00
SA2	Saldo (2) Geldfluss aus der Investiven Gebarung (33 – 34)						0,00	0,00	0,00
SA3	Saldo (3) Nettofinanzierungssaldo (Saldo 1 + Saldo 2)						42.300,00	0,00	42.300,00
Finanzierungstätigkeit									
SU 35	Summe Einzahlungen aus der Finanzierungstätigkeit						0,00	0,00	0,00
SU 36	Summe Auszahlungen aus der Finanzierungstätigkeit						0,00	0,00	0,00
SA4	Saldo (4) Geldfluss aus der Finanzierungstätigkeit (35 – 36)						0,00	0,00	0,00
SA5	Saldo (5) Geldfluss aus der voranschlagswirksamen Gebarung (Saldo 3 + Saldo 4)						42.300,00	0,00	42.300,00

Personaldaten iSd ÖStp (Anlage 4)

Gruppe 1 - gesamt	Dienstverhältnis zu Gemeinde, dienstleistend in einer Dienststelle, bezahlt aus dem Budget		Personalaufwendungen, Aktive, betriebsmäßige Darstellung exklusive Ausgliederungen				
	Köpfe	VBÄ	davon melden Gemeinden optional				gesamt
Bezüge (L und G: Unterklasse 50-55)			Nebengebühren (L und G: Gruppen 564-569)	Dienstgeberbeiträge (L und G: Unterklasse 58)	Weitere Aufwendungen	Kontenklasse 5	
BeamtenInnen	1,0	1,0					
Vertragsbedienstete	38,0	28,6					
KV-Bedienstete (Kollektivvertrag)							
Summe	39,0	29,6					
darunter (Teilmengen der Gruppe 1)							
MusikschullehrerInnen							
KindergärtnerInnen und							
Bedienstete nicht-ausgliederter Krankenanstalten							
Gruppe 1a - Ausbildungsverhältnisse (insb. Lehrlinge)							

Gruppe 2 - gesamt	Dienstverhältnis zur Gemeinde, dienstleistend bei sonstigem Rechtsträger, bezahlt aus dem Budget		Personalaufwendungen, Aktive, Ausgliederter				
	Köpfe	VBÄ	davon melden Gemeinden optional				gesamt
Bezüge (L und G: Unterklasse 50-55)			Nebengebühren (L und G: Gruppen 564-569)	Dienstgeberbeiträge (L und G: Unterklasse 58)	Weitere Aufwendungen	Kontenklasse 5	
BeamtenInnen							
Vertragsbedienstete							
Summe	0,0	0,0					

1. Nachtragsvoranschlag 2021

Marktgemeinde Traisen

BeamtInnen-PensionistInnen zum 31.12.2021			
	Anzahl	Ø-Pensionshöhe /Mt. ¹⁾	
RuhegenussbezieherInnen			
Hinterbliebene ²⁾	1,0		
Neue RuhegenussbezieherInnen im Bezugsjahr 2021			
	Anzahl	Ø-Pensionsantrittsalter	Ø-Pensionshöhe /Mt. ¹⁾
Alterspension ³⁾			
Dienstunfähigkeit ⁴⁾			
vorzeitige Pensionierung mit Abschlag ⁵⁾			
vorzeitige Pensionierung ohne Abschlag ⁶⁾			
Pensionierungen gesamt	0,0	0,0	0,0
1) Durchschnittspension im Dezember laut Personalstatistik-Festlegungen ohne Sonderzahlungen, ohne Pflegegeld und ohne sonstige Transferleistungen; brutto 2) Witwen-, Witwer-, Waisenversorgungsbezüge und vergleichbare Leistungen 3) Ruhebezüge aufgrund einer Ruhestandsversetzung durch Erklärung iSd § 15 iVm § 236c Abs. 1 BDG 1979, eines Übertritts in den Ruhestand oder einer vergleichbaren Regelung 4) Ruhebezüge aufgrund einer Ruhestandsversetzung wegen dauernder Dienstunfähigkeit 5) Ruhebezüge aufgrund einer Ruhestandsversetzung vor dem Mindestalter für eine Ruhestandsversetzung durch Erklärung iSd Z 3, die eine Minderung der Bemessungsgrundlage bewirkt (z.B. § 207n BDG 1979) 6) Ruhebezüge aufgrund einer Ruhestandsversetzung vor dem Mindestalter für eine Ruhestandsversetzung durch Erklärung iSd Z 3, die keine Minderung der Bemessungsgrundlage bewirkt (z.B. § 207n BDG 1979)			
Pensionsausgaben für das Bezugsjahr 2021			
Summe	4.800,00		

Nachweis über Transferzahlungen (Anlage 6a)

1. Nachtragsvoranschlag 2021

Marktgemeinde Traisen

Nachweis über Transferzahlungen (Anlage 6a)

Haushaltskonto	Bezeichnung Ansatz	Bezeichnung Post	Summe Einzahlungen	Summe Auszahlungen
Transferzahlungen von/an Bund, Bundesfonds, Bundeskammern				
Gesamtsumme Transferzahlungen von/an Bund, Bundesfonds, Bundeskammern			2.808.900,00	0,00
Summe Kapitaltransfers			0,00	0,00
Summe Laufende Transfers			2.808.900,00	0,00
2/820000+860000	Bauhof	Transfers vom Sozialministerium	5.400,00	
2/850000+860000	Betriebe der Wasserversorgung	Zinsenanteil KPC Zuschüsse	6.700,00	
2/851000+860000	Betriebe der Abwasserbeseitigung	Zinsanteil KPC Zuschüsse	13.800,00	
2/925000+859000	Ertragsanteile	Ertragsanteile nach ABVS	2.740.700,00	
2/941000+860000	Sonstige Finanzaufweisungen nach dem FAG	Transfers von Bund, Bundesfonds und Bundeskammern	42.300,00	
Transferzahlungen von/an Länder, Landesfonds, Landesammern				
Gesamtsumme Transferzahlungen von/an Länder, Landesfonds, Landesammern			362.900,00	1.798.000,00
Summe Kapitaltransfers			0,00	0,00
Summe Laufende Transfers			362.900,00	1.798.000,00
2/029000+861000/43	Amtsgebäude	Zinsenzuschuss Finanzsonderaktion	100,00	
2/240100+861200/55	Kindergarten Teichmannngasse	Annuitätenzuschüsse des Landes NÖ für thermische Sanierung	5.000,00	
2/240200+861000/45	Kindergarten Kirchengasse	Laufende Transferzahlungen von Ländern und Landesfonds	3.300,00	
2/423000+861000	Essen auf Rädern	Transfers von Ländern, Landesfonds und Landesammern	9.000,00	
2/612000+861000/5	Gemeindestraßen	Zinsenzuschuss Finanzsonderaktion Volksheimplatz	600,00	
2/612000+861000/54	Gemeindestraßen	Zinsenzuschuss Landesfinanzsonderak Rathausplatz u.Höpfnerstraße	100,00	
2/612000+861000/56	Gemeindestraßen	Zinsenzuschuss Landesfinanzsonderak Rathausplatz	200,00	
2/612000+861000/58	Gemeindestraßen	Zinsenzuschuss Landesfinanzsonderaktion Straßenbau 2016	200,00	
2/612000+861000/59	Gemeindestraßen	Zinsenzuschuss Landesfinanzsonderaktion Straßenbau	700,00	
6/163000+871100	Freiwillige Feuerwehren	Kapitaltransfers aus Gemeinde-Bedarfszuweisungsmittel	36.700,00	
6/612000+871000	Gemeindestraßen	Bedarfszuweisungen	170.000,00	
6/710000+871000	Land- u. forstwirtschaftlicher Wegebau	Bedarfszuweisungen	7.000,00	
6/820000+871000	Bauhof	Bedarfszuweisungen	130.000,00	
1/220000-729100	Berufsbildende Pflichtschulen	Berufsschulerhaltungsbeitrag		97.000,00
1/419000-751000	Sonstige Einrichtungen und Maßnahmen	Sozialhilfe-Wohnsitzgemeindebeitrag		61.000,00
1/419000-751100	Sonstige Einrichtungen und Maßnahmen	Sozialhilfeumlage nach Finanzkraft		557.000,00
1/439000-751000	Sonstige Einrichtungen und Maßnahmen	Jugendwohlfahrtsumlage		84.000,00
1/562000-752000	Krankenanstalten	NÖKAS Zweckaufwand		999.000,00
Transferzahlungen von/an Gemeinden, Gemeindeverbände, Gemeindefonds				
Gesamtsumme Transferzahlungen von/an Gemeinden, Gemeindeverbände, Gemeindefonds			0,00	408.600,00
Summe Kapitaltransfers			0,00	0,00
Summe Laufende Transfers			0,00	408.600,00
1/022000-752120	Standesamt	Beitrag an Standesamts- u. Staatsbürgerschaftsverband		40.200,00

1. Nachtragsvoranschlag 2021

Marktgemeinde Traisen

Nachweis über Transferzahlungen (Anlage 6a)

Haushaltskonto	Bezeichnung Ansatz	Bezeichnung Post	Summe Einzahlungen	Summe Auszahlungen
Transferzahlungen von/an Gemeinden, Gemeindeverbände, Gemeindefonds				
Gesamtsumme Transferzahlungen von/an Gemeinden, Gemeindeverbände, Gemeindefonds			0,00	408.600,00
Summe Kapitaltransfers			0,00	0,00
Summe Laufende Transfers			0,00	408.600,00
1/212000-752000	Mittelschulen	Laufende Schulumlagen		217.400,00
1/213000-752000	Sonderschulen	Laufende Schulumlage		41.800,00
1/320000-752000	Musikschule	Musikschulbeiträge (Gemeindebeitr.)		84.400,00
1/631000-752600	Konkurrenzwässer	Beitrag an Wasserverband		17.100,00
1/851000-752000	Betriebe der Abwasserbeseitigung	Lfd.Transferz.Verbände Darlehenstilgung		7.700,00
Transferzahlungen von/an Sozialversicherungsträger				
Gesamtsumme Transferzahlungen von/an Sozialversicherungsträger			8.900,00	0,00
Summe Kapitaltransfers			0,00	0,00
Summe Laufende Transfers			8.900,00	0,00
2/010000+863000	Gemeindeamt	Zuschüsse für Personal von AMS u AUVA	3.500,00	
2/240100+863000	Kindergarten Teichmangasse	Transfers von sonstigen Trägern öffentlichen Rechts und Sozialversicherungsträgern	300,00	
2/240200+863000	Kindergarten Kirchengasse	Transfers von sonstigen Trägern öffentlichen Rechts und Sozialversicherungsträgern	500,00	
2/820000+863000	Bauhof	Transfers von sonstigen Trägern öffentlichen Rechts und Sozialversicherungsträgern	1.000,00	
2/894000+863000	Volksheim	Zuschüsse von AMS und AUVA	3.600,00	
Transferzahlungen von/an sonst. Träger des öffentlichen Rechts				
Gesamtsumme Transferzahlungen von/an sonst. Träger des öffentlichen Rechts			0,00	0,00
Summe Kapitaltransfers			0,00	0,00
Summe Laufende Transfers			0,00	0,00
Gesamtsumme			3.180.700,00	2.206.600,00

Nachweis über Haushaltsrücklagen und
Zahlungsmittelreserven (Anlage 6b)

1. Nachtragsvoranschlag 2021

Nachweis über Haushaltsrücklagen und Zahlungsmittelreserven (Anlage 6b)

Marktgemeinde Traisen

Haushaltsrücklagen Nr.	Verwendungszweck	Rücklagenstand			Zahlungsmittelreserven		
		31.12.2020	Zuführungen	Entnahmen	31.12.2021	Stand aktuell	Konto-/Sparbuchnummer
8/9990934/00005	Rücklage Abfallwirtschaft zweckgebunden	75.800,00			75.800,00	75.844,58	ZW 92 294092 AT05 2025 6000 0378 2737
8/9990934/00012	Rücklage Wasserversorgung zweckgebundenen	0,00			0,00	50.000,00	ZW 40 294093 AT07 2025 6000 0358 6955
8/9990934/00013	Rücklage Abwasserbeseitigung zweckgebunden	0,00			0,00	50.000,00	ZW 41 294094 AT07 2025 6000 0358 6955
8/9990935/00002	Rücklage allgemein	224.000,00			224.000,00	224.123,35	ZW 91 295091 AT80 2025 6000 0378 2745
Gesamtsummen		299.800,00	0,00	0,00	299.800,00	399.967,93	

Einzelnachweis über Finanzschulden und Schuldendienst
(Anlage 6c)

Kontonummer Darlehensnr.	Ansatz	Darlehensgeber/Sitz des Gläubigers Aktenzahl	Verwendungszweck Genehmigungsdatum/-vermerk	Beschluss- Datum	Zinssatz	Währung	Laufzeit
1. Darlehen für Investitionszwecke							
1.1. ... von Trägern des öffentlichen Rechts							
1.1.1. ... von Bund, Bundesfonds, Bundeskammern							
1.1.2. ... von Ländern, Landesfonds, Landeskammern							
2055	850000	NÖ Wasserwirtschaftsfonds /AT	WVA Sanierung Prioritätsst. 1 BA10, Landesdarlehen 5% d.Bausumme		1,000%	EUR	01.01.2016 -
2000051							31.12.2036
2055	851000	NÖ Wasserwirtschaftsfonds /AT	ABA Sanierung Prioritätsst. 1 - 1.Teil, BA 11	07.04.2015	1,000%	EUR	01.01.2015 -
2000053							31.12.2047
1.1.3. ... von Gemeinden, Gemeindeverbänden, Gemeindefonds							
1.1.4. ... von Sozialversicherungsträgern							
1.1.5. ... von sonstigen Trägern des öffentlichen Rechts							
1.2. ... von Beteiligungen der Gebietskörperschaft (ohne Finanzunternehmungen)							
1.3. ... von Unternehmen (ohne Beteiligungen und ohne Finanzunternehmungen)							
1.4. ... von Finanzunternehmen							
1.4.1. ... von Finanzunternehmen im Inland							
2021	850000	BAWAG P.S.K. /AT	WVA-Sanierung BA10, Mariazeller Straße	02.07.2014	0,241%	EUR	01.01.2014 -
2000052		AT52 6000 0005 4005 9519	14.08.2014/NÖ Landesregierung				31.12.2040
2021	851000	BAWAG P.S.K. /AT	ABA-Sanierung BA11, Mariazeller Straße	02.07.2014	0,241%	EUR	01.01.2014 -
2000054		AT80 6000 0005 4005 9500	14.08.2014/NÖ Landesregierung				31.12.2040
2052	851000	Bank Austria Aktiengesellschaft Kanal Regenüberl.Bec/AT	UWWF GZ 88069601, Kanal Regenüberl.Becken		3,000%	EUR	01.01.1993 -
2000029		410 313 225	/DARLEHEN 880696				31.12.2022
2054	851200	Raiffeisen Landesbank NÖ Wien reg.Gen.m.b.H./AT	Raiffeisen Landesbank, Kanalbau Ba 3		3,000%	EUR	01.01.1992 -
2000031		425-00.486.878	/DARLEHEN 90.0457				31.12.2022
2056	612000	Sparkasse Niederösterreich /AT	Rathausplatz	19.10.2015	0,780%	EUR	01.01.2015 -
1000005		AT26 2025 6042 6240 6145	03.11.2015/Landesfinanzsonderaktion-Impulsförd				31.12.2031
2056	612000	Sparkasse Niederösterreich /AT	Gemeindestraßen 2016, Berggasse und Umkehrplatz	13.12.2016	0,000%	EUR	01.01.2016 -
1000058		00062-406467	Annenhof, Gölsensteg				31.12.2026
2056	851000	Sparkasse Niederösterreich /AT	ABA Sanierung BA 11+BA 12	02.08.2016	0,780%	EUR	01.01.2016 -
2000055		00062-406483	/NÖ Landesregierung				31.12.2043

1. Nachtragsvoranschlag 2021

Einzelnachweis über Finanzschulden und Schuldendienst (Anlage 6c)

Marktgemeinde Traisen

Kontonummer Darlehensnr.	Darlehenshöhe Gesamt	Buchwert 31.12.2020	Zugang	Tilgung	Zinsen	Summe Schuldendienst	Schuldendienst- ersätze	Buchwert 31.12.2021	Netto Schuldendienst
2055	30.000,00	37.000,00	400,00		400,00	400,00		37.400,00	400,00
2000051									
2055	60.000,00	69.100,00	700,00		700,00	700,00		69.800,00	700,00
2000053									
2021									
2000052	631.000,00	504.800,00		25.200,00	3.000,00	28.200,00		479.600,00	28.200,00
2021									
2000054	842.000,00	673.600,00		33.700,00	4.000,00	37.700,00		639.900,00	37.700,00
2052									
2000029	487.344,03	24.300,00		24.300,00	800,00	25.100,00			25.100,00
2054									
2000031	220.344,03	22.200,00		10.900,00	600,00	11.500,00		11.300,00	11.500,00
2056									
1000005	115.000,00	78.200,00		7.500,00	600,00	8.100,00	600,00	70.700,00	7.500,00
2056									
1000058	94.000,00	56.400,00		9.400,00	400,00	9.800,00	200,00	47.000,00	9.600,00
2056									
2000055	1.248.000,00	1.098.200,00		49.900,00	8.500,00	58.400,00		1.048.300,00	58.400,00

1. Nachtragsvoranschlag 2021

Marktgemeinde Traisen

Einzelnachweis über Finanzschulden und Schuldendienst (Anlage 6c)

Kontonummer Darlehensnr.	Ansatz	Darlehensgeber/Sitz des Gläubigers Aktenzahl	Verwendungszweck Genehmigungsdatum/-vermerk	Beschluss-Datum	Zinssatz	Währung	Laufzeit
2056 2000056	850000	Sparkasse Niederösterreich /AT 00062-406475	WVA Leitungsanierung BA 14 /NÖ Landesregierung	02.08.2016	0,780%	EUR	01.01.2016 - 31.12.2043
2065 1000039	612000	Bank Austria Creditanstalt /AT 53000/157.767	Gemeindestraße Gölsensiedlung	28.10.2003	0,039%	EUR	01.01.2003 - 31.12.2023
2065 1000042	850000	Bank Austria Creditanstalt /AT 53000/157.775	Wasserversorgungsanlage, Gölsensiedlung	28.10.2003	0,039%	EUR	01.01.2003 - 31.12.2023
2069 2000043	850000	NÖ-Hypo-Bank /AT 0466-147206	Kataster Wasserleitungsnetz /keine Genehmigung erforderlich	14.11.2006	0,970%	EUR	01.01.2006 - 31.12.2021
2070 2000044	850000	NÖ-Hypo-Bank /AT 0466-147303	WVA Alfred Krickl-Gasse /keine Genehmigung erforderlich	14.11.2006	0,970%	EUR	01.01.2006 - 31.12.2021
2071 1000003	632000	HYPO NOE Landesbank für Niederösterreich und Wien AC 0466-206105	Hochwasserschutz, ursprünglich Raiba 26.000.125, Umschuldung 8/2013 /nicht genehmigungspflichtig	21.10.2009	0,970%	EUR	01.01.2010 - 31.12.2024
2071 1000048	029000	HYPO NOE Landesbank für Niederösterreich und Wien AC 0466-205907	Sanierung Amtshaus, ursprünglich Raiba 26.000.109, Umschuldung 8/2013 /keine Genehmigung erforderlich	21.10.2008	0,970%	EUR	01.01.2008 - 31.12.2023
2071 1000054	612000	HYPO NOE Landesbank für Niederösterreich und Wien AC 0466-187607	Rathausplatz-Parkplätze u. Höpfnerstraße /nicht genehmigungspfl. § 90 (2)	03.10.2012	1,240%	EUR	01.01.2012 - 31.12.2022
2071 1000055	240100	HYPO NOE Landesbank für Niederösterreich und Wien AC 0466-187704	Kindergarten Siedlung, Thermische Sanierung /Zinsenzuschuss v. Schul- u. KG-Fonds	03.10.2012	1,240%	EUR	01.01.2012 - 31.12.2022
2071 1000056	612000	HYPO NOE Landesbank für Niederösterreich und Wien AC 0466-209104	Volkshausplatz Neugestaltung /Landesfinanzsonderaktion	17.10.2013	0,970%	EUR	01.01.2013 - 31.12.2023
2071 1000059	612000	HYPO NOE Landesbank für Niederösterreich und Wien AC 466-320005	Straßenbau 2019 /nicht genehmigungspflichtig	14.10.2019	0,609%	EUR	16.10.2019 - 31.12.2029
2071 2000001	852000	HYPO NOE Landesbank für Niederösterreich und Wien AC 0466-206202	Müllauto, ursprünglich Raiba 26.000.133, Umschuldung 8/2013 11.11.2009	21.10.2009	0,970%	EUR	01.01.2009 - 31.12.2024
2071 2000034	851000	HYPO NOE Landesbank für Niederösterreich und Wien AC 0466-205605	Kanal WAG-Siedlung BA04, ursprünglich Raiba 26.000.042, Umschuldung 8/2013 /Förderung Umweltministerium	17.04.1997	0,970%	EUR	01.01.1998 - 31.12.2023
2071 2000035	850000	HYPO NOE Landesbank für Niederösterreich und Wien AC 0466-205702	Wasserleitung WAG-Siedlung BA4, ursprünglich Raiba 26.000.059, Umschuldung 8/2013 /Förderung Umweltministerium	17.04.1997	0,970%	EUR	01.01.1998 - 31.12.2023
2071 2000042	853000	HYPO NOE Landesbank für Niederösterreich und Wien AC 0466-113301	Dachreparatur Wohnhaus, Rauchenberggasse 5 /nicht genehmigungspflichtig	09.09.2003	0,970%	EUR	01.01.2003 - 31.12.2028
2071 2000045	851000	HYPO NOE Landesbank für Niederösterreich und Wien AC 0466-147400	ABA Alfred-Krickl-Gasse /keine Genehmigung erforderlich	14.11.2006	0,970%	EUR	01.01.2006 - 31.12.2021

1. Nachtragsvoranschlag 2021

Einzelnachweis über Finanzschulden und Schuldendienst (Anlage 6c)

Marktgemeinde Traisen

Kontonummer Darlehensnr.	Darlehenshöhe Gesamt	Buchwert 31.12.2020	Zugang	Tilgung	Zinsen	Summe Schuldendienst	Schuldendienst- ersätze	Buchwert 31.12.2021	Netto Schuldendienst
2056 2000056	904.500,00	796.000,00		36.200,00	6.100,00	42.300,00		759.800,00	42.300,00
2065 1000039	79.000,00	13.400,00		4.500,00	100,00	4.600,00		8.900,00	4.600,00
2065 1000042	41.000,00	7.000,00		2.300,00	100,00	2.400,00		4.700,00	2.400,00
2069 2000043	58.000,00	3.900,00		3.900,00	100,00	4.000,00			4.000,00
2070 2000044	50.000,00	3.300,00		3.300,00	100,00	3.400,00			3.400,00
2071 1000003	95.000,00	24.200,00		6.800,00	200,00	7.000,00		17.400,00	7.000,00
2071 1000048	53.500,00	9.800,00		3.900,00	100,00	4.000,00		5.900,00	4.000,00
2071 1000054	120.000,00	24.000,00		12.000,00	300,00	12.300,00	100,00	12.000,00	12.200,00
2071 1000055	130.000,00	26.000,00		13.000,00	300,00	13.300,00	5.000,00	13.000,00	8.300,00
2071 1000056	120.000,00	36.000,00		12.000,00	300,00	12.300,00	200,00	24.000,00	12.100,00
2071 1000059	200.000,00	180.000,00		20.000,00	1.100,00	21.100,00	700,00	160.000,00	20.400,00
2071 2000001	126.300,00	32.200,00		9.100,00	300,00	9.400,00		23.100,00	9.400,00
2071 2000034	959.281,41	129.200,00		51.300,00	1.100,00	52.400,00		77.900,00	52.400,00
2071 2000035	465.106,14	61.800,00		24.600,00	500,00	25.100,00		37.200,00	25.100,00
2071 2000042	36.567,00	10.000,00		1.200,00	100,00	1.300,00		8.800,00	1.300,00
2071 2000045	50.000,00	3.300,00		3.300,00	100,00	3.400,00			3.400,00

1. Nachtragsvoranschlag 2021

Einzelnachweis über Finanzschulden und Schuldendienst (Anlage 6c)

Marktgemeinde Traisen

Kontonummer Darlehensnr.	Ansatz	Darlehensgeber/Sitz des Gläubigers Aktenzahl	Verwendungszweck Genehmigungsdatum/-vermerk	Beschluss-Datum	Zinssatz	Währung	Laufzeit
2071	851000	HYPO NOE Landesbank für Niederösterreich und Wien AG	Kanalkataster BA10, ursprünglich Raiba 26.000.091, Umschuldung 8/2013	21.10.2008	0,970%	EUR	01.01.2008 -
2000050		0466-205818	/nicht genehmigungspflichtig				31.12.2023
2071	851000	HYPO NOE Landesbank für Niederösterreich und Wien AG	Kanalsanierung BA14 (2019)	14.10.2019	0,470%	EUR	16.09.2019 -
2000057		466-320218	/nicht genehmigungspflichtig				31.08.2044
2071	850000	HYPO NOE Landesbank für Niederösterreich und Wien AG	Wasserleitungssanierung BA16 (2019)	14.10.2019	0,470%	EUR	01.01.2019 -
2000058		466-320102	/nicht genehmigungspflichtig				31.12.2045
2071	850000	HYPO NOE Landesbank für Niederösterreich und Wien AG	Wasserleitung BA16 (2020)	06.10.2020	0,410%	EUR	01.10.2020 -
2000059		466-337501	/nicht genehmigungspflichtig				31.12.2040
2071	851000	HYPO NOE Landesbank für Niederösterreich und Wien AG	Abwasserbeseitigung BA14 (2020)	06.10.2020	0,420%	EUR	01.10.2020 -
2000060		466-337404					31.12.2040
2073	851000	Volksbank Niederösterreich AG /AT	Kanalkataster BA10	12.12.2007	0,700%	EUR	01.01.2007 -
2000049		4432282-2103	/nicht genehmigungspflichtig				31.12.2022
2074	817000	Volksbank Niederösterreich AG /AT	Urnenhain	12.12.2007	0,700%	EUR	01.01.2007 -
1000045		4432282-2102	/nicht genehmigungspflichtig				31.12.2022
2075	029000	Volksbank Niederösterreich AG /AT	Amtshausanierung	12.12.2007	0,700%	EUR	01.01.2007 -
1000043		4432282-2101	18.12.2007/Finanzsonderaktion allgemein				31.12.2023
2075	612000	Volksbank Niederösterreich AG /AT	Gemeindestraßenbau	19.07.2011	0,850%	EUR	01.01.2011 -
1000049		4432282-2105	/nicht genehmigungspflichtig				31.12.2021
2075	632000	Volksbank Niederösterreich AG /AT	Hochwasserschutz	19.07.2011	0,850%	EUR	01.01.2011 -
1000050		4432282-2106	/nicht genehmigungspflichtig				31.12.2021
2075	894000	Volksbank Niederösterreich AG /AT	Volksheim Renovierung	19.07.2011	0,850%	EUR	01.01.2011 -
1000052		4432282-2104	/nicht genehmigungspflichtig				31.12.2021
2077	612000	Unbekannt /AT	Darlehen Straßenbau MFP		1,000%	EUR	01.01.2020 -
1000060							31.12.2031
2077	820000	Unbekannt /AT	Bauhof 2021, Garage u. Parkplatz/Kommunalkfz		1,000%	EUR	01.01.2021 -
1000061							31.12.2031
2080	240200	Hypobank Tirol /AT	Kindergarten Kirchengasse, Kleinkinderbetreuung	21.10.2008	1,125%	EUR	01.01.2008 -
1000045		318 747 014	03.07.2008/Schul- und Kindergartenfonds				31.12.2023

1.4.2. ... von Finanzunternehmen im Ausland

1.5. ... von Sonstigen

Zwischensumme

1. Nachtragsvoranschlag 2021

Marktgemeinde Traisen

Einzelnachweis über Finanzschulden und Schuldendienst (Anlage 6c)

Kontonummer Darlehensnr.	Darlehenshöhe Gesamt	Buchwert 31.12.2020	Zugang	Tilgung	Zinsen	Summe Schuldendienst	Schuldendienst- ersätze	Buchwert 31.12.2021	Netto Schuldendienst
2071 2000050	62.500,00	11.400,00		4.500,00	100,00	4.600,00		6.900,00	4.600,00
2071 2000057	200.000,00	192.000,00		8.000,00	900,00	8.900,00		184.000,00	8.900,00
2071 2000058	116.100,00	110.200,00		5.800,00	500,00	6.300,00		104.400,00	6.300,00
2071 2000059	120.000,00	120.000,00		6.000,00	500,00	6.500,00		114.000,00	6.500,00
2071 2000060	221.200,00	221.200,00		8.800,00	900,00	9.700,00		212.400,00	9.700,00
2073 2000049	80.000,00	10.700,00		5.300,00	100,00	5.400,00		5.400,00	5.400,00
2074 1000045	85.000,00	11.300,00		5.700,00	100,00	5.800,00		5.600,00	5.800,00
2075 1000043	210.000,00	28.000,00		14.000,00	200,00	14.200,00	100,00	14.000,00	14.100,00
2075 1000049	100.000,00	10.000,00		10.000,00	100,00	10.100,00			10.100,00
2075 1000050	45.000,00	4.500,00		4.500,00	100,00	4.600,00			4.600,00
2075 1000052	100.000,00	10.000,00		10.000,00	100,00	10.100,00			10.100,00
2077 1000060	50.000,00		50.000,00		500,00	500,00		50.000,00	500,00
2077 1000061	130.000,00		130.000,00		100,00	100,00		130.000,00	100,00
2080 1000045	210.000,00	42.000,00		14.000,00	400,00	14.400,00	3.300,00	28.000,00	11.100,00
		4.695.200,00	181.100,00	464.900,00	34.500,00	499.400,00	10.200,00	4.411.400,00	489.200,00

Kontonummer Darlehensnr.	Ansatz	Darlehensgeber/Sitz des Gläubigers Aktenzahl	Verwendungszweck Genehmigungsdatum/-vermerk	Beschluss- Datum	Zinssatz	Währung	Laufzeit
2. Finanzschulden für den laufenden Aufwand							
2.1. ... von Trägern des öffentlichen Rechts							
2.1.1. ... von Bund, Bundesfonds, Bundeskammern							
2.1.2. ... von Ländern, Landesfonds, Landeskammern							
2.1.3. ... von Gemeinden, Gemeindeverbänden, Gemeindefonds							
2.1.4. ... von Sozialversicherungsträgern							
2.1.5. ... von sonstigen Trägern des öffentlichen Rechts							
2.2. ... von Beteiligungen der Gebietskörperschaft (ohne Finanzunternehmungen)							
2.3. ... von Unternehmen (ohne Beteiligungen und ohne Finanzunternehmungen)							
2.4. ... von Finanzunternehmen							
2.4.1. ... von Finanzunternehmen im Inland							
2077 2000061	851000	Unbekannt /AT	ABA BA 14 für Voranschlag		1,000%	EUR	01.01.2021 - 31.12.2036
2077 2000062	850000	Unbekannt /AT	WVA BA 16 - 2021		1,000%	EUR	01.01.2021 - 31.12.2036
2.4.2. ... von Finanzunternehmen im Ausland							
2.5. ... von Sonstigen							

Zwischensumme**SUMME (1 und 2)**

Davon ohne A85-89

Davon A85-89

1. Nachtragsvoranschlag 2021

Einzelnachweis über Finanzschulden und Schuldendienst (Anlage 6c)

Marktgemeinde Traisen

Kontonummer Darlehensnr.	Darlehenshöhe Gesamt	Buchwert 31.12.2020	Zugang	Tilgung	Zinsen	Summe Schuldendienst	Schuldendienst- ersätze	Buchwert 31.12.2021	Netto Schuldendienst
2077 2000061	50.000,00		50.000,00		500,00	500,00		50.000,00	500,00
2077 2000062	150.000,00		150.000,00		1.400,00	1.400,00		150.000,00	1.400,00
		0,00	200.000,00	0,00	1.900,00	1.900,00	0,00	200.000,00	1.900,00
		4.695.200,00	381.100,00	464.900,00	36.400,00	501.300,00	10.200,00	4.611.400,00	491.100,00
		543.800,00	180.000,00	137.300,00	4.900,00	142.200,00	10.200,00	586.500,00	132.000,00
		4.151.400,00	201.100,00	327.600,00	31.500,00	359.100,00	0,00	4.024.900,00	359.100,00

Nachweis über hausinterne Vergütungen (Anlage 6f)

1. Nachtragsvoranschlag 2021

Marktgemeinde Traisen

Nachweis über haushaltinterne Vergütungen (Anlage 6f)

Gruppenebene	Erträge	Aufwendungen
0 Vertretungskörper und allgemeine Verwaltung	5.000,00	0,00
1 Öffentliche Ordnung und Sicherheit	0,00	0,00
2 Unterricht, Erziehung, Sport und Wissenschaft	0,00	0,00
3 Kunst, Kultur und Kultus	0,00	0,00
4 Soziale Wohlfahrt und Wohnbauförderung	0,00	0,00
5 Gesundheit	0,00	0,00
6 Straßen- und Wasserbau, Verkehr	0,00	0,00
7 Wirtschaftsförderung	0,00	0,00
8 Dienstleistungen	0,00	5.000,00
9 Finanzwirtschaft	0,00	0,00
Summe	5.000,00	5.000,00

MFP - Ergebnishaushalt Gesamt 1. und 2. Ebene
- interne Vergütungen enthalten

1. Nachtragsvoranschlag 2021 (Plan 2022 - 2025)

Marktgemeinde Traisen

MFP - Ergebnishaushalt Gesamt 1. und 2. Ebene - interne Vergütungen enthalten

MVAG	Mittelverwendungs- und aufbringungsgruppen (1. und 2. Ebene)	VA 2021 inkl. NVA	Plan 2022	Plan 2023	Plan 2024	Plan 2025
211	Erträge aus der operativen Verwaltungstätigkeit	6.093.300,00	6.178.900,00	6.424.900,00	6.704.000,00	6.837.700,00
2111	Erträge aus eigenen Abgaben	1.647.600,00	1.708.600,00	1.788.600,00	1.868.600,00	1.900.200,00
2112	Erträge aus Ertragsanteilen	2.740.700,00	2.829.000,00	2.991.300,00	3.147.800,00	3.242.200,00
2113	Erträge aus Gebühren	1.150.000,00	1.168.900,00	1.188.200,00	1.207.800,00	1.227.800,00
2114	Erträge aus Leistungen	58.900,00	59.000,00	59.100,00	59.200,00	59.400,00
2115	Erträge aus Besitz und wirtschaftlicher Tätigkeit	226.400,00	227.100,00	231.000,00	231.000,00	231.000,00
2116	Erträge aus Veräußerung und sonstige Erträge	194.300,00	181.700,00	166.700,00	169.900,00	173.200,00
2117	Nicht finanzierungswirksame operative Erträge	75.400,00	4.600,00		19.700,00	3.900,00
212	Erträge aus Transfers	538.800,00	145.900,00	128.800,00	107.500,00	107.000,00
2121	Transferertrag von Trägern des öffentlichen Rechts	453.200,00	60.500,00	53.900,00	33.600,00	33.700,00
2122	Transferertrag von Beteiligungen					
2123	Transferertrag von Unternehmen (mit Finanzunternehmen)					
2124	Transferertrag von Haushalten und Organisationen ohne Erwerbscharakter	15.600,00	16.000,00	5.500,00	4.500,00	4.500,00
2125	Transferertrag vom Ausland					
2126	Investitions- und Tilgungszuschüsse zwischen Unternehmungen und Betrieben der Gebietskörperschaft und der Gebietskörperschaft					
2127	Nicht finanzierungswirksamer Transferertrag	70.000,00	69.400,00	69.400,00	69.400,00	68.800,00
213	Finanzerträge	400,00	400,00	400,00	400,00	400,00
2131	Erträge aus Zinsen	400,00	400,00	400,00	400,00	400,00
2132	Erträge aus Zinsen aus derivativen Finanzinstrumenten ohne Grundgeschäft					
2133	Erträge aus Gewinnentnahmen von marktbestimmten Betrieben					
2134	Sonstige Finanzerträge					
2135	Erträge aus Dividenden/Gewinnausschüttungen					
2136	Sonstige nicht finanzierungswirksame Finanzerträge					
21	Summe Erträge	6.632.500,00	6.325.200,00	6.554.100,00	6.811.900,00	6.945.100,00
221	Personalaufwand	1.841.000,00	1.794.000,00	1.841.000,00	1.899.300,00	1.949.000,00
2211	Personalaufwand (Bezüge, Nebengeb., Mehrleistungen)	1.486.100,00	1.424.800,00	1.467.200,00	1.510.800,00	1.556.200,00
2212	Gesetzlicher und freiwilliger Sozialaufwand	336.400,00	350.700,00	355.300,00	370.700,00	375.200,00
2213	Sonstiger Personalaufwand					
2214	Nicht finanzierungswirksamer Personalaufwand	18.500,00	18.500,00	18.500,00	17.800,00	17.600,00
222	Sachaufwand (ohne Transferaufwand)	2.680.900,00	2.585.100,00	2.571.300,00	2.574.300,00	2.568.400,00
2221	Gebrauchs- und Verbrauchsgüter, Handelswaren	213.500,00	212.400,00	214.600,00	217.100,00	219.400,00
2222	Verwaltungs- und Betriebsaufwand	247.200,00	259.700,00	265.100,00	271.000,00	277.200,00

1. Nachtragsvoranschlag 2021 (Plan 2022 - 2025)

MFP - Ergebnishaushalt Gesamt 1. und 2. Ebene - interne Vergütungen enthalten

Marktgemeinde Traisen

MVAG	Mittelverwendungs- und aufbringungsgruppen (1. und 2. Ebene)	VA 2021 inkl. NVA	Plan 2022	Plan 2023	Plan 2024	Plan 2025
2223	Leasing- und Mietaufwand	91.800,00	103.700,00	105.300,00	107.100,00	109.000,00
2224	Instandhaltung	189.100,00	170.400,00	183.300,00	175.300,00	175.400,00
2225	Sonstiger Sachaufwand	962.600,00	914.400,00	928.600,00	943.500,00	957.300,00
2226	Nicht finanzierungswirksamer Sachaufwand	976.700,00	924.500,00	874.400,00	860.300,00	830.100,00
223	Transferaufwand (laufende Transfers und Kapitaltransfers)	2.366.700,00	2.444.800,00	2.604.000,00	2.693.800,00	2.771.200,00
2231	Transferaufwand an Träger des öffentlichen Rechts	2.143.200,00	2.220.500,00	2.298.800,00	2.386.200,00	2.461.200,00
2232	Transferaufwand an Beteiligungen					
2233	Transferaufwand an Unternehmen (mit Finanzunternehmen)	93.700,00	93.900,00	94.100,00	94.200,00	94.400,00
2234	Transferaufwand an Haushalte und Organisationen ohne Erwerbscharakter	129.800,00	130.400,00	211.100,00	213.400,00	215.600,00
2235	Transferaufwand an das Ausland					
2236	Investitions- und Tilgungszuschüsse zwischen Unternehmungen und Betrieben der Gebietskörperschaft und der Gebietskörperschaft					
2237	Nicht finanzierungswirksamer Transferaufwand					
224	Finanzaufwand	40.000,00	35.400,00	31.700,00	29.400,00	27.500,00
2241	Zinsen aus Finanzschulden, Finanzierungsleasing, Forderungskauf und derivativen Finanzinstrumenten mit Grundgeschäft	36.500,00	31.900,00	28.200,00	25.900,00	24.000,00
2242	Zinsen und sonstige Aufwendungen aus derivativen Finanzinstrumenten ohne Grundgeschäft					
2243	Gewinnentnahmen von Unternehmungen und marktbestimmten Betrieben der Gebietskörperschaft (innerhalb der Gebietskörperschaft)					
2244	Sonstiger Finanzaufwand	3.500,00	3.500,00	3.500,00	3.500,00	3.500,00
2245	Nicht finanzierungswirksamer Finanzaufwand					
22	Summe Aufwendungen	6.928.600,00	6.859.300,00	7.048.000,00	7.196.800,00	7.316.100,00
SA0	Saldo (0) Nettoergebnis (21 - 22)	-296.100,00	-534.100,00	-493.900,00	-384.900,00	-371.000,00
230	Entnahmen von Haushaltsrücklagen	0,00	0,00	0,00	0,00	0,00
2301	Entnahmen von Haushaltsrücklagen					
240	Zuweisung an Haushaltsrücklagen	0,00	0,00	0,00	0,00	0,00
2401	Zuweisung an Haushaltsrücklagen					
23	Summe Haushaltsrücklagen	0,00	0,00	0,00	0,00	0,00
SA00	Nettoergebnis nach Zuweisung und Entnahmen von Haushaltsrücklagen (Saldo 0 +/- SU23)	-296.100,00	-534.100,00	-493.900,00	-384.900,00	-371.000,00

MFP - Finanzierungshaushalt Gesamt 1. und 2. Ebene
- interne Vergütungen enthalten

1. Nachtragsvoranschlag 2021 (Plan 2022 - 2025)

MFP - Finanzierungshaushalt Gesamt 1. und 2. Ebene - interne Vergütungen enthalten

Marktgemeinde Traisen

MVAG	Mittelverwendungs- und aufbringungsgruppen (1. und 2. Ebene)	VA 2021 inkl. NVA	Plan 2022	Plan 2023	Plan 2024	Plan 2025
311	Einzahlungen aus der operativen Verwaltungstätigkeit	6.096.800,00	6.223.100,00	6.424.900,00	6.704.200,00	6.833.800,00
3111	Einzahlungen aus eigenen Abgaben	1.647.600,00	1.708.600,00	1.788.600,00	1.868.600,00	1.900.200,00
3112	Einzahlungen aus Ertragsanteilen	2.740.700,00	2.829.000,00	2.991.300,00	3.147.800,00	3.242.200,00
3113	Einzahlungen aus Gebühren	1.150.000,00	1.168.900,00	1.188.200,00	1.207.800,00	1.227.800,00
3114	Einzahlungen aus Leistungen	58.900,00	59.000,00	59.100,00	59.200,00	59.400,00
3115	Einzahlungen aus Besitz und wirtschaftlicher Tätigkeit	226.400,00	227.100,00	231.000,00	231.000,00	231.000,00
3116	Einzahlungen aus Veräußerung von geringwertigen Wirtschaftsgütern (GWG) und sonstige Einzahlungen	273.200,00	230.500,00	166.700,00	189.800,00	173.200,00
312	Einzahlungen aus Transfers (ohne Kapitaltransfers)	468.800,00	76.500,00	59.400,00	38.100,00	38.200,00
3121	Transferzahlungen von Trägern des öffentlichen Rechts	453.200,00	60.500,00	53.900,00	33.600,00	33.700,00
3122	Transferzahlungen von Beteiligungen					
3123	Transferzahlungen von Unternehmen (inkl. Finanzunternehmen)					
3124	Transferzahlungen von Haushalte und Organisationen ohne Erwerbscharakter	15.600,00	16.000,00	5.500,00	4.500,00	4.500,00
3125	Transferzahlungen vom Ausland					
3126	Investitions- und Tilgungszuschüsse zwischen Unternehmungen und Betrieben der Gebietskörperschaft und der Gebietskörperschaft					
313	Einzahlungen aus Finanzerträgen	400,00	400,00	400,00	400,00	400,00
3131	Einzahlungen aus Zinserträgen	400,00	400,00	400,00	400,00	400,00
3133	Einzahlungen aus Gewinnentnahmen von marktbestimmten Betrieben					
3134	Sonstige Einzahlungen aus Finanzerträgen					
3135	Einzahlungen aus Dividenden/Gewinnausschüttungen					
31	Summe Einzahlungen operative Gebarung	6.566.000,00	6.300.000,00	6.484.700,00	6.742.700,00	6.872.400,00
321	Auszahlungen aus Personalaufwand	1.822.500,00	1.775.500,00	1.822.500,00	1.881.500,00	1.931.400,00
3211	Auszahlungen für Personalaufwand Bezüge, Nebengebühren, und Mehrleistungsvergütungen)	1.486.100,00	1.424.800,00	1.467.200,00	1.510.800,00	1.556.200,00
3212	Auszahlungen für gesetzliche und freiwillige Sozialaufwendungen	336.400,00	350.700,00	355.300,00	370.700,00	375.200,00
3213	Auszahlungen aus sonstigem Personalaufwand					
322	Auszahlungen aus Sachaufwand (ohne Transferaufwand)	1.725.000,00	1.660.600,00	1.696.900,00	1.714.000,00	1.738.300,00
3221	Auszahlungen für Gebrauchs- und Verbrauchsgüter, Handelswaren	213.500,00	212.400,00	214.600,00	217.100,00	219.400,00
3222	Auszahlungen für Verwaltungs- und Betriebsaufwand	250.400,00	259.700,00	265.100,00	271.000,00	277.200,00
3223	Auszahlungen für Leasing- und Mietaufwand	91.800,00	103.700,00	105.300,00	107.100,00	109.000,00
3224	Auszahlungen für Instandhaltung	206.700,00	170.400,00	183.300,00	175.300,00	175.400,00
3225	Sonstige Auszahlungen aus Sachaufwand	962.600,00	914.400,00	928.600,00	943.500,00	957.300,00
323	Auszahlungen aus Transfers (ohne Kapitaltransfers)	2.366.700,00	2.444.800,00	2.604.000,00	2.693.800,00	2.771.200,00
3231	Transferzahlungen an Träger des öffentlichen Rechts	2.143.200,00	2.220.500,00	2.298.800,00	2.386.200,00	2.461.200,00
3232	Transferzahlungen an Beteiligungen					

1. Nachtragsvoranschlag 2021 (Plan 2022 - 2025)

MFP - Finanzierungshaushalt Gesamt 1. und 2. Ebene - interne Vergütungen enthalten

Marktgemeinde Traisen

MVAG	Mittelverwendungs- und aufbringungsgruppen (1. und 2. Ebene)	VA 2021 inkl. NVA	Plan 2022	Plan 2023	Plan 2024	Plan 2025
3233	Transferzahlungen an Unternehmen (inkl. Finanzunternehmen)	93.700,00	93.900,00	94.100,00	94.200,00	94.400,00
3234	Transferzahlungen an Haushalte und Organisationen ohne Erwerbscharakter	129.800,00	130.400,00	211.100,00	213.400,00	215.600,00
3235	Transferzahlungen an das Ausland					
3236	Investitions- und Tilgungszuschüsse zwischen Unternehmungen und Betrieben der Gebietskörperschaft und der Gebietskörperschaft					
324	Auszahlungen aus Finanzaufwand	40.000,00	35.400,00	31.700,00	29.400,00	27.500,00
3241	Auszahlungen für Zinsaufwand, für Finanzierungsleasing, für Forderungskauf, für Finanzschulden und derivative Finanzinstrumente mit Grundgeschäft	36.500,00	31.900,00	28.200,00	25.900,00	24.000,00
3242	Auszahlungen für Zinsen aus derivativen Finanzinstrumenten ohne Grundgeschäft					
3243	Auszahlung aus Gewinnentnahmen von marktbestimmten Betrieben					
3244	Sonstige Auszahlungen aus Finanzaufwendungen	3.500,00	3.500,00	3.500,00	3.500,00	3.500,00
32	Summe Auszahlungen operative Gebarung	5.954.200,00	5.916.300,00	6.155.100,00	6.318.700,00	6.468.400,00
SA1	Saldo (1) Geldfluss aus der Operativen Gebarung (31 – 32)	611.800,00	383.700,00	329.600,00	424.000,00	404.000,00
331	Einzahlungen aus der Investitionstätigkeit	0,00	0,00	0,00	0,00	0,00
3311	Einzahlungen aus der Veräußerung von immateriellem Vermögen					
3312	Einzahlungen aus der Veräußerung von Grundstücken und Grundstückeinrichtungen					
3313	Einzahlungen aus der Veräußerung von Gebäuden und Bauten					
3314	Einzahlungen aus der Veräußerung von technischen Anlagen, Fahrzeuge und Maschinen					
3315	Einzahlungen aus der Veräußerung von Amts-, Betriebs- und Geschäftsausstattung					
3316	Einzahlungen aus der Veräußerung von Kulturgütern					
3317	Einzahlungen aus der Veräußerung von Beteiligungen					
332	Einzahlungen aus der Rückzahlung von Darlehen sowie gewährten Vorschüssen	900,00	3.000,00	5.000,00	7.000,00	7.000,00
3321	Einzahlungen aus Darlehen an Träger des öffentlichen Rechts					
3322	Einzahlungen aus Darlehen an Beteiligungen					
3323	Einzahlungen aus Darlehen an Unternehmen und Haushalte					
3325	Einzahlungen aus Vorschüssen und Anzahlungen	900,00	3.000,00	5.000,00	7.000,00	7.000,00
333	Einzahlungen aus Kapitaltransfers	221.900,00	53.300,00	42.100,00	37.400,00	36.800,00
3331	Kapitaltransferzahlungen von Trägern des öffentlichen Rechts	172.400,00	28.300,00	27.500,00	22.800,00	22.200,00
3332	Kapitaltransferzahlungen von Beteiligungen					
3333	Kapitaltransferzahlungen von Unternehmen					
3334	Kapitaltransferzahlungen von Haushalten und Organisationen ohne Erwerbscharakter	49.500,00	25.000,00	14.600,00	14.600,00	14.600,00
3335	Kapitaltransferzahlungen vom Ausland					
33	Summe Einzahlungen investive Gebarung	222.800,00	56.300,00	47.100,00	44.400,00	43.800,00
341	Auszahlungen aus der Investitionstätigkeit	1.286.100,00	96.100,00	85.700,00	85.700,00	85.700,00

1. Nachtragsvoranschlag 2021 (Plan 2022 - 2025)

MFP - Finanzierungshaushalt Gesamt 1. und 2. Ebene - interne Vergütungen enthalten

Marktgemeinde Traisen

MVAG	Mittelverwendungs- und aufbringungsgruppen (1. und 2. Ebene)	VA 2021 inkl. NVA	Plan 2022	Plan 2023	Plan 2024	Plan 2025
3411	Auszahlungen für den Erwerb von immateriellem Vermögen	4.000,00	3.500,00	3.500,00	3.500,00	3.500,00
3412	Auszahlungen für den Erwerb von Grundstücken und Grundstückseinrichtungen	1.063.300,00	47.500,00	37.100,00	37.100,00	37.100,00
3413	Auszahlungen für den Erwerb von Gebäuden und Bauten	50.000,00				
3414	Auszahlungen für den Erwerb von technischen Anlagen, Fahrzeuge und Maschinen	111.500,00	11.500,00	11.500,00	11.500,00	11.500,00
3415	Auszahlungen für den Erwerb von Amts-, Betriebs- und Geschäftsausstattung	57.300,00	33.600,00	33.600,00	33.600,00	33.600,00
3416	Auszahlungen für den Erwerb von Kulturgütern					
3417	Auszahlungen für den Erwerb von Beteiligungen					
342	Auszahlungen von gewährten Darlehen sowie gewährten Vorschüssen	7.000,00	7.000,00	7.000,00	7.000,00	7.000,00
3421	Auszahlung von Darlehen an Träger des öffentlichen Rechts					
3422	Auszahlung von Darlehen an Beteiligungen					
3423	Auszahlung von Darlehen an Unternehmen und Haushalte					
3425	Auszahlungen von Vorschüssen und Anzahlungen	7.000,00	7.000,00	7.000,00	7.000,00	7.000,00
343	Auszahlungen aus Kapitaltransfers	0,00	0,00	0,00	0,00	0,00
3431	Kapitaltransferzahlungen an Träger des öffentlichen Rechts					
3432	Kapitaltransferzahlungen an Beteiligungen					
3433	Kapitaltransferzahlungen an Unternehmen (Finanzunternehmen)					
3434	Kapitaltransferzahlungen an Haushalte und Organisationen ohne Erwerbscharakter					
3435	Kapitaltransferzahlungen an das Ausland					
34	Summe Auszahlungen investive Gebarung	1.293.100,00	103.100,00	92.700,00	92.700,00	92.700,00
SA2	Saldo (2) Geldfluss aus der Investiven Gebarung (33 – 34)	-1.070.300,00	-46.800,00	-45.600,00	-48.300,00	-48.900,00
SA3	Saldo (3) Nettofinanzierungssaldo (Saldo 1 + Saldo 2)	-458.500,00	336.900,00	284.000,00	375.700,00	355.100,00
351	Einzahlungen aus der Aufnahme von Finanzschulden	381.100,00	1.100,00	1.100,00	1.200,00	1.100,00
3511	Einzahlungen aus empfangenen Darlehen von öffentlichen Körperschaften und Rechtsträgern	1.100,00	1.100,00	1.100,00	1.200,00	1.100,00
3512	Einzahlungen aus empfangenen Darlehen von Beteiligungen					
3513	Einzahlungen aus empfangenen Darlehen von Unternehmen und privaten Haushalten					
3514	Einzahlungen aus Finanzschulden (Finanzunternehmen)	380.000,00				
353	Einzahlungen infolge eines Kapitaltausch bei derivativen Finanzinstrumenten mit Grundgeschäft	0,00	0,00	0,00	0,00	0,00
3530	Einzahlungen infolge eines Kapitaltausch bei derivativen Finanzinstrumenten mit Grundgeschäft					
355	Einzahlungen aus dem Abgang von Finanzinstrumenten	0,00	0,00	0,00	0,00	0,00
3550	Einzahlungen aus dem Abgang von Finanzinstrumenten					
35	Summe Einzahlungen aus der Finanzierungstätigkeit	381.100,00	1.100,00	1.100,00	1.200,00	1.100,00

1. Nachtragsvoranschlag 2021 (Plan 2022 - 2025)

MFP - Finanzierungshaushalt Gesamt 1. und 2. Ebene - interne Vergütungen enthalten

Marktgemeinde Traisen

MVAG	Mittelverwendungs- und aufbringungsgruppen (1. und 2. Ebene)	VA 2021 inkl. NVA	Plan 2022	Plan 2023	Plan 2024	Plan 2025
361	Auszahlungen aus der Tilgung von Finanzschulden	464.900,00	425.000,00	321.800,00	238.000,00	230.000,00
3611	Auszahlungen aus empfangenen Darlehen von öffentlichen Körperschaften und Rechtsträgern					
3612	Auszahlungen aus empfangenen Darlehen von Beteiligungen					
3613	Auszahlungen aus empfangenen Darlehen von Unternehmen und privaten Haushalten					
3614	Auszahlungen aus Finanzschulden	464.900,00	425.000,00	321.800,00	238.000,00	230.000,00
3615	Auszahlung aus der Rückzahlung von Leasingverbindlichkeiten					
363	Auszahlungen infolge eines Kapitaltausch bei derivativen Finanzinstrumenten mit Grundgeschäft	0,00	0,00	0,00	0,00	0,00
3630	Auszahlungen infolge eines Kapitaltausch bei derivativen Finanzinstrumenten mit Grundgeschäft					
365	Auszahlungen für den Erwerb von Finanzinstrumenten	0,00	0,00	0,00	0,00	0,00
3650	Auszahlungen für den Erwerb von Finanzinstrumenten					
36	Summe Auszahlungen aus der Finanzierungstätigkeit	464.900,00	425.000,00	321.800,00	238.000,00	230.000,00
SA4	Saldo (4) Geldfluss aus der Finanzierungstätigkeit (35 – 36)	-83.800,00	-423.900,00	-320.700,00	-236.800,00	-228.900,00
SA5	Saldo (5) Geldfluss aus der voranschlagswirksamen Gebarung (Saldo 3 + Saldo 4)	-542.300,00	-87.000,00	-36.700,00	138.900,00	126.200,00

Haushaltspotential (aufbauend auf der Ergebnisrechnung)

1. Nachtragsvoranschlag 2021

Marktgemeinde Traisen

Haushaltspotential (aufbauend auf der Ergebnisrechnung)

MVAG	Mittelverwendungs- und -aufbringungsgruppen	Mittelaufbringung	Mittelverwendung	Saldo
211	Erträge aus der operativen Verwaltungstätigkeit	6.093.300,00		
212	Erträge aus Transfers	538.800,00		
213	Finanzerträge	400,00		
Summe Erträge (SU 21)		6.632.500,00		
2117	Nicht finanzierungswirksame operative Erträge (Auflösung von Rückstellungen und Aktivierte Eigenleistungen)	-75.400,00		
2127	Nicht finanzierungswirksamer Transferertrag (Auflösung von Investitionszuschüssen)	-70.000,00		
2136	Sonstige nicht finanzierungswirksame Finanzerträge (Auflösung von RS Bewertung von Beteiligungen und aktiven Finanzinstrumenten)			
Nicht finanzwirksame Erträge		-145.400,00		
Finanzwirksame Erträge		6.487.100,00		
221	Personalaufwand		1.841.000,00	
222	Sachaufwand (ohne Transferaufwand)		2.680.900,00	
223	Transferaufwand (laufende Transfers und Kapitaltransfers)		2.366.700,00	
224	Finanzaufwand		40.000,00	
Summe Aufwendungen (SU 22)			6.928.600,00	
2214	Nicht finanzierungswirksamer Personalaufwand (Dotierung RS für Abfertigungen, Jubiläum u. nicht konsumierte Urlaube)		-18.500,00	
2226	Nicht finanzierungswirksamer Sachaufwand (inkl. Abschreibungen, Dotierung von RS Prozess, ausstehende Rechnungen)		-976.700,00	
2237	Nicht finanzierungswirksamer Transferaufwand (Dotierungen von RS f. Pensionen)			
2245	Nicht finanzierungswirksamer Finanzaufwand (Wertberichtigungen zu Finanzinstrumenten, Aufwendungen aus der Bewertung von Beteiligungen)			
Nicht finanzwirksame Aufwendungen			-995.200,00	
Finanzwirksame Aufwendungen			5.933.400,00	
Finanzwirksames Ergebnis		6.487.100,00	5.933.400,00	553.700,00

1. Nachtragsvoranschlag 2021

Haushaltspotential (aufbauend auf der Ergebnisrechnung)

Marktgemeinde Traisen

MVAG	Mittelverwendungs- und -aufbringungsgruppen	Mittelaufbringung	Mittelverwendung	Saldo
332	Einzahlungen aus der Rückzahlung von Darlehen sowie gewährten Vorschüssen (ohne 3325 mit Projektcode - Anzahlungen)	900,00		
1141	Vorräte (+ Veränderung)			
1142	Gegebene Anzahlungen auf Vorräte (+ Veränderung) wiederkehrende Einzahlungen der Kontengruppe 00-07, die keinem Projekt zugeordnet sind			
2301	Entnahmen von Haushaltsrücklagen (Kontengruppe 893)			
Jährliche wiederkehrende Einzahlungen		900,00		
36	Auszahlungen aus der Finanzierungstätigkeit		464.900,00	
2401	Zuweisung an Haushaltsrücklagen (Kontengruppe 793)			
342	Auszahlungen von gewährten Darlehen sowie gewährten Vorschüssen (ohne 3425 mit Projektcode - Anzahlungen)		7.000,00	
1141	Vorräte (- Veränderung)			
1142	Gegebene Anzahlungen auf Vorräte (- Veränderung) wiederkehrende Klein-Investitionen der Kontengruppe 00-07, die keinem Projekt zugeordnet sind		67.000,00	
Jährliche wiederkehrende Auszahlungen			538.900,00	
	Kontengruppe 871, KT der Ergebnisrechnung, mit Projektcode (BZ)	-343.700,00		
Summe Kapitaltransfers der Ergebnisrechnung		-343.700,00		
Jährliches Haushaltspotential		6.144.300,00	6.472.300,00	-328.000,00
	Jährliches Haushaltspotential	-328.000,00		
	kumuliertes Haushaltspotential zum 31.12.2020 (Vorjahr)			
Verfügbares Haushaltspotential		-328.000,00		
	<i>davon (dient ausschließlich der Information) Kontengruppe 871, KT der Ergebnisrechnung, ohne Projektcode (sind BZ zum Haushaltsausgleich)</i>			
2401	Zuweisung an Haushaltsrücklagen (Kontengruppe 794)			
2401	Zuweisung an Haushaltsrücklagen (Kontengruppe 795)			
Jährliche Aufwände für Rücklagen			0,00	
2301	Entnahmen von Haushaltsrücklagen (Kontengruppe 894)			
2301	Entnahmen von Haushaltsrücklagen (Kontengruppe 895)			
Jährliche RL-Erträge f. Investitionen (finanzw.)		0,00		
Endbestand kumuliertes Haushaltspotential		-328.000,00	0,00	-328.000,00

Nachweis der Investitionstätigkeit

1. Nachtragsvoranschlag 2021

Marktgemeinde Traisen

Nachweis der Investitionstätigkeit

Vorhaben	Vorhabensbezeichnung	RA 2019	VA Vorjahre	VA 2021	Plan 2022	Plan 2023	Plan 2024	Plan 2025	Plan Gesamt
Konto	Bezeichnung								
2222222	Sonstige Investitionen (2020 bis 2099)								
	Auszahlungen - Investitionen - Mittelverwendung		89.100,00	67.000,00	49.200,00	49.200,00	49.200,00	49.200,00	352.900,00
	Anschaffungs- oder Herstellungskosten		89.100,00	67.000,00	49.200,00	49.200,00	49.200,00	49.200,00	352.900,00
1/010000-042000	Amtsausstattung und Einrichtung		11.000,00	7.500,00	6.300,00	6.300,00	6.300,00	6.300,00	43.700,00
1/010000-070000	Aktivierungsfähige Rechte		3.500,00	4.000,00	3.500,00	3.500,00	3.500,00	3.500,00	21.500,00
1/029000-042000	Amtsausstattung			1.000,00	1.000,00	1.000,00	1.000,00	1.000,00	5.000,00
1/030000-042000	Amtsausstattung			1.000,00	1.000,00	1.000,00	1.000,00	1.000,00	5.000,00
1/211000-070000	Software		900,00						900,00
1/240000-042000	Betriebsausstattung		3.200,00	2.100,00	2.100,00	2.100,00	2.100,00	2.100,00	13.700,00
1/240100-042000	Betriebsausstattung		1.000,00	1.000,00	1.000,00	1.000,00	1.000,00	1.000,00	6.000,00
1/240200-042000	Einrichtung und Ausstattung			1.000,00	1.000,00	1.000,00	1.000,00	1.000,00	5.000,00
1/273000-042000	Betriebsausstattung			1.000,00	1.000,00	1.000,00	1.000,00	1.000,00	5.000,00
1/423000-042000	Amts-, Betriebs- und Geschäftsausstattung		4.000,00	1.500,00	1.500,00	1.500,00	1.500,00	1.500,00	11.500,00
1/612000-003000	Grundstücke zu Straßenbauten		7.000,00	6.100,00					13.100,00
1/612000-042000	Betriebsausstattung		900,00	900,00	900,00	900,00	900,00	900,00	5.400,00
1/640000-005000	Anlagen zu Straßen (Verkehrszeichen...)		2.000,00	2.000,00	2.000,00	2.000,00	2.000,00	2.000,00	12.000,00
1/789000-042000	Ausstattung Weihnachtsbeleuchtung			1.000,00	1.000,00	1.000,00	1.000,00	1.000,00	5.000,00
1/815000-042300	Ausstattung Spielplätze		2.000,00	2.000,00	2.000,00	2.000,00	2.000,00	2.000,00	12.000,00
1/816000-005000	Anlagen zu Straßenbauten		3.500,00	3.500,00	3.500,00	3.500,00	3.500,00	3.500,00	21.000,00
1/840000-001000	Unbebaute Grundstücke			10.000,00					10.000,00
1/850000-004000	Erweiterung Wasserbauten		4.000,00	4.000,00	4.000,00	4.000,00	4.000,00	4.000,00	24.000,00
1/850000-020000	Maschinen und maschinelle Anlagen		1.000,00	1.000,00	1.000,00	1.000,00	1.000,00	1.000,00	6.000,00
1/850000-040100	Funkwasseruhren		1.000,00	1.500,00	1.500,00	1.500,00	1.500,00	1.500,00	8.500,00
1/850000-042000	Betriebsausstattung		1.500,00	1.000,00	1.000,00	1.000,00	1.000,00	1.000,00	6.500,00
1/851000-004000	Erweiterung Kanalbauten		3.000,00	3.000,00	3.000,00	3.000,00	3.000,00	3.000,00	18.000,00
1/851000-020000	Maschinen und maschinelle Anlagen		2.000,00	2.000,00	2.000,00	2.000,00	2.000,00	2.000,00	12.000,00
1/852000-006000	Instandsetzung Mülldeponie Inzenreith		25.000,00						25.000,00
1/852000-006100	Grundstückseinrichtungen für Müllinseln		4.200,00						4.200,00
1/852000-042000	Betriebs- und Geschäftsausstattung		500,00	1.000,00	1.000,00	1.000,00	1.000,00	1.000,00	5.500,00
1/852000-042100	Mülltonnen und Müllcontainer		4.000,00	4.000,00	4.000,00	4.000,00	4.000,00	4.000,00	24.000,00
1/894000-042000	Betriebsausstattung		2.500,00	2.500,00	2.500,00	2.500,00	2.500,00	2.500,00	15.000,00
1/900000-042000	Amtsausstattung		1.400,00	1.400,00	1.400,00	1.400,00	1.400,00	1.400,00	8.400,00

1. Nachtragsvoranschlag 2021

Nachweis der Investitionstätigkeit

Marktgemeinde Traisen

Vorhaben	Vorhabensbezeichnung	RA 2019	VA Vorjahre	VA 2021	Plan 2022	Plan 2023	Plan 2024	Plan 2025	Plan Gesamt
Konto	Bezeichnung								
	Einzahlungen - Finanzierung - Mittelherkunft		0,00	0,00	0,00	0,00	0,00	0,00	0,00
	Mittel aus Geldfluss aus der operativen Gebarung		0,00	0,00	0,00	0,00	0,00	0,00	0,00
	Bedarfszuweisungen/KTZ		0,00	0,00	0,00	0,00	0,00	0,00	0,00
	Haushaltsrücklagen/Zahlungsmittelreserven		0,00	0,00	0,00	0,00	0,00	0,00	0,00
	Sonstige Kapitaltransfers und Subventionen		0,00	0,00	0,00	0,00	0,00	0,00	0,00
	Darlehen		0,00	0,00	0,00	0,00	0,00	0,00	0,00
	Finanzierungsleasing		0,00	0,00	0,00	0,00	0,00	0,00	0,00
	Veräußerung langfristiges Vermögen und sonstiges		0,00	0,00	0,00	0,00	0,00	0,00	0,00
Finanzierungsergebnis 2222222			-89.100,00	-67.000,00	-49.200,00	-49.200,00	-49.200,00	-49.200,00	-352.900,00
				<i>inklusive Vorjahre</i>	-205.300,00	-254.500,00	-303.700,00	-352.900,00	

1. Nachtragsvoranschlag 2021

Nachweis der Investitionstätigkeit

Marktgemeinde Traisen

Vorhaben	Vorhabensbezeichnung	RA 2019	VA Vorjahre	VA 2021	Plan 2022	Plan 2023	Plan 2024	Plan 2025	Plan Gesamt
Konto	Bezeichnung								
1000001	Vorhaben 1 Gemeindestraßen (1998 bis 2099)								
	Auszahlungen - Investitionen - Mittelverwendung		1.311.300,00	405.800,00	0,00	0,00	0,00	0,00	1.717.100,00
	Anschaffungs- oder Herstellungskosten		1.311.300,00	405.800,00	0,00	0,00	0,00	0,00	1.717.100,00
	5/612000-002010 Nebenanlagen L5205		1.400,00						1.400,00
	5/612000-002020 Perlmoos Zufahrt nach Kreisverkehr		25.300,00						25.300,00
	5/612000-002200 Traisensteg für Fuß- und Radweg		234.700,00	67.200,00					301.900,00
	5/612000-002400 Perlmoooser Au - Bahnhofstraße		102.800,00	83.600,00					186.400,00
	5/612000-002710 Walter-Sachs-Straße		42.000,00	105.000,00					147.000,00
	5/612000-002720 Bretschneiderstraße			150.000,00					150.000,00
	1/612000-050000 Sonderanlagen		1.800,00						1.800,00
	5/612000-729910 Zuführung zu Projekt Güterwegebau		36.500,00						36.500,00
	5/612000-729911 Zuführung zu Projekt Feuerwehr		10.700,00						10.700,00
	5/612000-729912 Zuführung zu Projekt Amtsgebäude		70.000,00						70.000,00
	5/612000-729913 Zuführung zu Projekt Volksschule		63.400,00						63.400,00
	5/612000-729914 Zuführung zu Projekt Volksheim		35.000,00						35.000,00
	5/612000-729915 Zuführung zu Projekt WVA (Ist-Überschuss OH 2019)		21.200,00						21.200,00
	5/612000-729917 Zuführung zu operativen HH (Ergebnis 2019)		666.500,00						666.500,00
	Einzahlungen - Finanzierung - Mittelherkunft		1.318.300,00	295.000,00	0,00	0,00	0,00	0,00	1.613.300,00
	Mittel aus Geldfluss aus der operativen Gebarung		1.003.100,00	0,00	0,00	0,00	0,00	0,00	1.003.100,00
	6/612000+829960 Sonstige Einnahme - Übernahme 2019		1.003.100,00						1.003.100,00
	Bedarfszuweisungen/KTZ		315.200,00	245.000,00	0,00	0,00	0,00	0,00	560.200,00
	6/612000+301000 Förderung Initiative RADLand		75.200,00	75.000,00					150.200,00
	6/612000+871000 Bedarfszuweisungen		240.000,00	170.000,00					410.000,00
	Haushaltsrücklagen/Zahlungsmittelreserven		0,00	0,00	0,00	0,00	0,00	0,00	0,00
	Sonstige Kapitaltransfers und Subventionen		0,00	0,00	0,00	0,00	0,00	0,00	0,00
	Darlehen		0,00	50.000,00	0,00	0,00	0,00	0,00	50.000,00
	2077/1000060 Darlehen Straßenbau MFP			50.000,00					50.000,00
	Finanzierungsleasing		0,00	0,00	0,00	0,00	0,00	0,00	0,00
	Veräußerung langfristiges Vermögen und sonstiges		0,00	0,00	0,00	0,00	0,00	0,00	0,00
	Finanzierungsergebnis 1000001		7.000,00	-110.800,00	0,00	0,00	0,00	0,00	-103.800,00
				<i>inklusive Vorjahre</i>	-103.800,00	-103.800,00	-103.800,00	-103.800,00	

1. Nachtragsvoranschlag 2021

Nachweis der Investitionstätigkeit

Marktgemeinde Traisen

Vorhaben	Vorhabensbezeichnung	RA 2019	VA Vorjahre	VA 2021	Plan 2022	Plan 2023	Plan 2024	Plan 2025	Plan Gesamt
Konto	Bezeichnung								
1000014	Vorhaben 14 Bauhof (2007 bis 2099)								
	Auszahlungen - Investitionen - Mittelverwendung		10.500,00	267.900,00	7.900,00	7.900,00	7.900,00	7.900,00	310.000,00
	Anschaffungs- oder Herstellungskosten		10.500,00	267.900,00	7.900,00	7.900,00	7.900,00	7.900,00	310.000,00
5/820000-006000	Parkplatz- u. Außenanlagen			110.000,00					110.000,00
5/820000-010000	Garagenerneuerung (Tore)			50.000,00					50.000,00
1/820000-020000	Anschaffung von Maschinen		7.300,00	5.000,00	5.000,00	5.000,00	5.000,00	5.000,00	32.300,00
1/820000-030000	Werkzeuge			2.000,00	2.000,00	2.000,00	2.000,00	2.000,00	10.000,00
5/820000-040000	Ankauf von Fahrzeugen			100.000,00					100.000,00
1/820000-040000	Fahrzeuge		2.000,00						2.000,00
1/820000-042000	Betriebsausstattung		1.200,00	900,00	900,00	900,00	900,00	900,00	5.700,00
	Einzahlungen - Finanzierung - Mittelherkunft		10.500,00	260.000,00	0,00	0,00	0,00	0,00	270.500,00
	Mittel aus Geldfluss aus der operativen Gebarung		10.500,00	0,00	0,00	0,00	0,00	0,00	10.500,00
6/820000+829960	Sonstige Einnahme - Übernahme 2019		10.500,00						10.500,00
	Bedarfszuweisungen/KTZ		0,00	130.000,00	0,00	0,00	0,00	0,00	130.000,00
6/820000+871000	Bedarfszuweisungen			130.000,00					130.000,00
	Haushaltsrücklagen/Zahlungsmittelreserven		0,00	0,00	0,00	0,00	0,00	0,00	0,00
	Sonstige Kapitaltransfers und Subventionen		0,00	0,00	0,00	0,00	0,00	0,00	0,00
	Darlehen		0,00	130.000,00	0,00	0,00	0,00	0,00	130.000,00
2077/1000061	Bauhof 2021			130.000,00					130.000,00
	Finanzierungsleasing		0,00	0,00	0,00	0,00	0,00	0,00	0,00
	Veräußerung langfristiges Vermögen und sonstiges		0,00	0,00	0,00	0,00	0,00	0,00	0,00
Finanzierungsergebnis 1000014			0,00	-7.900,00	-7.900,00	-7.900,00	-7.900,00	-7.900,00	-39.500,00
				<i>inklusive Vorjahre</i>	-15.800,00	-23.700,00	-31.600,00	-39.500,00	

1. Nachtragsvoranschlag 2021

Nachweis der Investitionstätigkeit

Marktgemeinde Traisen

Vorhaben	Vorhabensbezeichnung	RA 2019	VA Vorjahre	VA 2021	Plan 2022	Plan 2023	Plan 2024	Plan 2025	Plan Gesamt
Konto	Bezeichnung								
1000017	Vorhaben 17 Güterwegebau (1998 bis 2099)								
	Auszahlungen - Investitionen - Mittelverwendung		50.500,00	42.500,00	10.000,00	10.000,00	10.000,00	10.000,00	133.000,00
	Anschaffungs- oder Herstellungskosten		50.500,00	42.500,00	10.000,00	10.000,00	10.000,00	10.000,00	133.000,00
5/710000-002000	Neuerichtung von Brücken und Straßen				10.000,00	10.000,00	10.000,00	10.000,00	40.000,00
5/710000-002200	Güterweg Inzenreith		50.500,00	42.500,00					93.000,00
	Einzahlungen - Finanzierung - Mittelherkunft		50.500,00	42.500,00	10.000,00	10.000,00	10.000,00	10.000,00	133.000,00
	Mittel aus Geldfluss aus der operativen Gebarung		36.500,00	28.500,00	6.500,00	6.500,00	6.500,00	6.500,00	91.000,00
6/710000+829910	Zuführung aus operativer Gebarung		36.500,00	28.500,00	6.500,00	6.500,00	6.500,00	6.500,00	91.000,00
	Bedarfszuweisungen/KTZ		14.000,00	14.000,00	3.500,00	3.500,00	3.500,00	3.500,00	42.000,00
6/710000+301000	Kapitaltransfers von Ländern, Landesfonds und Landeskammern		7.000,00	7.000,00	1.700,00	1.700,00	1.700,00	1.700,00	20.800,00
6/710000+871000	Bedarfszuweisungen		7.000,00	7.000,00	1.800,00	1.800,00	1.800,00	1.800,00	21.200,00
	Haushaltsrücklagen/Zahlungsmittelreserven		0,00	0,00	0,00	0,00	0,00	0,00	0,00
	Sonstige Kapitaltransfers und Subventionen		0,00	0,00	0,00	0,00	0,00	0,00	0,00
	Darlehen		0,00	0,00	0,00	0,00	0,00	0,00	0,00
	Finanzierungsleasing		0,00	0,00	0,00	0,00	0,00	0,00	0,00
	Veräußerung langfristiges Vermögen und sonstiges		0,00	0,00	0,00	0,00	0,00	0,00	0,00
Finanzierungsergebnis 1000017			0,00	0,00	0,00	0,00	0,00	0,00	0,00
				<i>inklusive Vorjahre</i>	0,00	0,00	0,00	0,00	

1. Nachtragsvoranschlag 2021

Nachweis der Investitionstätigkeit

Marktgemeinde Traisen

Vorhaben	Vorhabensbezeichnung	RA 2019	VA Vorjahre	VA 2021	Plan 2022	Plan 2023	Plan 2024	Plan 2025	Plan Gesamt
Konto	Bezeichnung								
1000021	Vorhaben 21 Abwasserbeseitigungsanlagen (2002 bis 2099)								
	Auszahlungen - Investitionen - Mittelverwendung		476.000,00	291.500,00	15.700,00	9.700,00	9.800,00	9.700,00	812.400,00
	Anschaffungs- oder Herstellungskosten		476.000,00	291.500,00	15.700,00	9.700,00	9.800,00	9.700,00	812.400,00
5/851000-004000	Kanalsanierung BA14 Augasse, Bretschneiderstraße, Perlmooser Au		429.400,00	290.800,00	15.000,00	9.000,00	9.000,00	9.000,00	762.200,00
5/851000-004100	ABA Kanalsanierung BA12		400,00						400,00
1/851000-004100	Traisentalsammelkanal		17.000,00						17.000,00
5/851000-004400	ABA Kanalsanierung BA12 (2019)		12.700,00						12.700,00
5/851000-004600	Kanalsanierung BA14 Taurerweg		4.900,00						4.900,00
5/851000-004700	ABA Sportweg BA13		400,00						400,00
5/851000-020000	Pumpwerk Perlmoos BA14		10.600,00						10.600,00
5/851000-650000/53	Darlehenszinsen NÖ WWF BA10		600,00	700,00	700,00	700,00	800,00	700,00	4.200,00
	Einzahlungen - Finanzierung - Mittelherkunft		481.000,00	88.200,00	15.700,00	9.700,00	9.800,00	9.700,00	614.100,00
	Mittel aus Geldfluss aus der operativen Gebarung		138.900,00	0,00	0,00	0,00	0,00	0,00	138.900,00
6/851000+829960	Sonstige Einnahme - Übernahme AOH 2019		138.900,00						138.900,00
	Bedarfszuweisungen/KTZ		0,00	0,00	0,00	0,00	0,00	0,00	0,00
	Haushaltsrücklagen/Zahlungsmittelreserven		0,00	0,00	0,00	0,00	0,00	0,00	0,00
	Sonstige Kapitaltransfers und Subventionen		113.400,00	37.500,00	15.000,00	9.000,00	9.000,00	9.000,00	192.900,00
6/851000+300000	Zweckzuschuss KIP 2020		93.100,00						93.100,00
2/851000+307000	Anschlussgebühren		20.300,00	37.500,00	15.000,00	9.000,00	9.000,00	9.000,00	99.800,00
	Darlehen		228.700,00	50.700,00	700,00	700,00	800,00	700,00	282.300,00
2055/2000053	ABA Sanierung Prioritätsst. 1 - 1. Teil		7.500,00	700,00	700,00	700,00	800,00	700,00	11.100,00
2071/2000060	Abwasserbeseitigung BA14 (2020)		221.200,00						221.200,00
2077/2000061	ABA BA 14 für Voranschlag			50.000,00					50.000,00
	Finanzierungsleasing		0,00	0,00	0,00	0,00	0,00	0,00	0,00
	Veräußerung langfristiges Vermögen und sonstiges		0,00	0,00	0,00	0,00	0,00	0,00	0,00
Finanzierungsergebnis 1000021			5.000,00	-203.300,00	0,00	0,00	0,00	0,00	-198.300,00
				<i>inklusive Vorjahre</i>	-198.300,00	-198.300,00	-198.300,00	-198.300,00	

1. Nachtragsvoranschlag 2021

Nachweis der Investitionstätigkeit

Marktgemeinde Traisen

Vorhaben	Vorhabensbezeichnung	RA 2019	VA Vorjahre	VA 2021	Plan 2022	Plan 2023	Plan 2024	Plan 2025	Plan Gesamt
Konto	Bezeichnung								
1000026	Vorhaben 26 Feuerwehr (2019 bis 2021)								
	Auszahlungen - Investitionen - Mittelverwendung		220.000,00	0,00	0,00	0,00	0,00	0,00	220.000,00
	Anschaffungs- oder Herstellungskosten		220.000,00	0,00	0,00	0,00	0,00	0,00	220.000,00
5/163000-040000	Hilfeleistungsfahrzeug		220.000,00						220.000,00
	Einzahlungen - Finanzierung - Mittelherkunft		220.000,00	89.400,00	0,00	0,00	0,00	0,00	309.400,00
	Mittel aus Geldfluss aus der operativen Gebarung		84.000,00	0,00	0,00	0,00	0,00	0,00	84.000,00
6/163000+280000	Geleistete Anzahlungen für Anlagen		73.300,00						73.300,00
6/163000+829910	Zuführung aus Projekt Straßenbau		10.700,00						10.700,00
	Bedarfszuweisungen/KTZ		82.700,00	89.400,00	0,00	0,00	0,00	0,00	172.100,00
6/163000+301000	Förderung Land NÖ		50.000,00	52.700,00					102.700,00
6/163000+871100	Kapitaltransfers aus Gemeinde-Bedarfszuweisungsmittel		32.700,00	36.700,00					69.400,00
	Haushaltsrücklagen/Zahlungsmittelreserven		0,00	0,00	0,00	0,00	0,00	0,00	0,00
	Sonstige Kapitaltransfers und Subventionen		53.300,00	0,00	0,00	0,00	0,00	0,00	53.300,00
6/163000+307000	Beitrag Freiwillige Feuerwehr Traisen Markt		53.300,00						53.300,00
	Darlehen		0,00	0,00	0,00	0,00	0,00	0,00	0,00
	Finanzierungsleasing		0,00	0,00	0,00	0,00	0,00	0,00	0,00
	Veräußerung langfristiges Vermögen und sonstiges		0,00	0,00	0,00	0,00	0,00	0,00	0,00
Finanzierungsergebnis 1000026			0,00	89.400,00	0,00	0,00	0,00	0,00	89.400,00
				<i>inklusive Vorjahre</i>	89.400,00	89.400,00	89.400,00	89.400,00	

1. Nachtragsvoranschlag 2021

Nachweis der Investitionstätigkeit

Marktgemeinde Traisen

Vorhaben	Vorhabensbezeichnung	RA 2019	VA Vorjahre	VA 2021	Plan 2022	Plan 2023	Plan 2024	Plan 2025	Plan Gesamt
Konto	Bezeichnung								
1000029	Vorhaben 29 Volksheim (2004 bis 2099)								
	Auszahlungen - Investitionen - Mittelverwendung		88.100,00	20.900,00	0,00	0,00	0,00	0,00	109.000,00
	Anschaffungs- oder Herstellungskosten		88.100,00	20.900,00	0,00	0,00	0,00	0,00	109.000,00
	5/272000-050000 Sonderanlagen		23.100,00						23.100,00
	5/894000-010200 Lüftungsanlage		25.000,00						25.000,00
	5/894000-042000 Trennwände für Säle		40.000,00	20.900,00					60.900,00
	Einzahlungen - Finanzierung - Mittelherkunft		88.100,00	0,00	0,00	0,00	0,00	0,00	88.100,00
	Mittel aus Geldfluss aus der operativen Gebarung		58.100,00	0,00	0,00	0,00	0,00	0,00	58.100,00
	6/894000+829910 Zuführung aus Projekt Straßenbau		35.000,00						35.000,00
	6/894000+829960 Sonstige Einnahme - Übernahme 2019		23.100,00						23.100,00
	Bedarfszuweisungen/KTZ		30.000,00	0,00	0,00	0,00	0,00	0,00	30.000,00
	6/894000+871000 Bedarfszuweisungen		30.000,00						30.000,00
	Haushaltsrücklagen/Zahlungsmittelreserven		0,00	0,00	0,00	0,00	0,00	0,00	0,00
	Sonstige Kapitaltransfers und Subventionen		0,00	0,00	0,00	0,00	0,00	0,00	0,00
	Darlehen		0,00	0,00	0,00	0,00	0,00	0,00	0,00
	Finanzierungsleasing		0,00	0,00	0,00	0,00	0,00	0,00	0,00
	Veräußerung langfristiges Vermögen und sonstiges		0,00	0,00	0,00	0,00	0,00	0,00	0,00
Finanzierungsergebnis 1000029			0,00	-20.900,00	0,00	0,00	0,00	0,00	-20.900,00
			<i>inklusive Vorjahre</i>		-20.900,00	-20.900,00	-20.900,00	-20.900,00	

1. Nachtragsvoranschlag 2021

Nachweis der Investitionstätigkeit

Marktgemeinde Traisen

Vorhaben	Vorhabensbezeichnung	RA 2019	VA Vorjahre	VA 2021	Plan 2022	Plan 2023	Plan 2024	Plan 2025	Plan Gesamt
Konto	Bezeichnung								
1000033	Vorhaben 33 Volksschule (2005 bis 2099)								
	Auszahlungen - Investitionen - Mittelverwendung		103.300,00	5.600,00	4.000,00	4.000,00	4.000,00	4.000,00	124.900,00
	Anschaffungs- oder Herstellungskosten		103.300,00	5.600,00	4.000,00	4.000,00	4.000,00	4.000,00	124.900,00
5/211000-010100	Sanitäranlagen		82.400,00						82.400,00
5/211000-010200	Eingangsbereich Schulgebäude		15.000,00						15.000,00
1/211000-042000	Schuleinrichtung und Ausstattung		5.000,00	4.600,00	3.000,00	3.000,00	3.000,00	3.000,00	21.600,00
1/211000-042100	Ausstattung für Nachmittagsbetreuung		900,00	1.000,00	1.000,00	1.000,00	1.000,00	1.000,00	5.900,00
	Einzahlungen - Finanzierung - Mittelherkunft		97.400,00	10.200,00	0,00	0,00	0,00	0,00	107.600,00
	Mittel aus Geldfluss aus der operativen Gebarung		63.400,00	0,00	0,00	0,00	0,00	0,00	63.400,00
6/211000+829910	Zuführung aus Projekt Straßenbau		63.400,00						63.400,00
	Bedarfszuweisungen/KTZ		13.000,00	10.200,00	0,00	0,00	0,00	0,00	23.200,00
6/211000+301000	NÖ Schul- und Kindergartenfonds		13.000,00	10.200,00					23.200,00
	Haushaltsrücklagen/Zahlungsmittelreserven		0,00	0,00	0,00	0,00	0,00	0,00	0,00
	Sonstige Kapitaltransfers und Subventionen		21.000,00	0,00	0,00	0,00	0,00	0,00	21.000,00
6/211000+302000	Kapitaltransfers von Sonderschulgemeinde		21.000,00						21.000,00
	Darlehen		0,00	0,00	0,00	0,00	0,00	0,00	0,00
	Finanzierungsleasing		0,00	0,00	0,00	0,00	0,00	0,00	0,00
	Veräußerung langfristiges Vermögen und sonstiges		0,00	0,00	0,00	0,00	0,00	0,00	0,00
Finanzierungsergebnis 1000033			-5.900,00	4.600,00	-4.000,00	-4.000,00	-4.000,00	-4.000,00	-17.300,00
				<i>inklusive Vorjahre</i>	-5.300,00	-9.300,00	-13.300,00	-17.300,00	

1. Nachtragsvoranschlag 2021

Nachweis der Investitionstätigkeit

Marktgemeinde Traisen

Vorhaben	Vorhabensbezeichnung	RA 2019	VA Vorjahre	VA 2021	Plan 2022	Plan 2023	Plan 2024	Plan 2025	Plan Gesamt
Konto	Bezeichnung								
1000035	Vorhaben 35 Rathaus (2020 bis 2099)								
	Auszahlungen - Investitionen - Mittelverwendung		100.000,00	0,00	0,00	0,00	0,00	0,00	100.000,00
	Anschaffungs- oder Herstellungskosten		100.000,00	0,00	0,00	0,00	0,00	0,00	100.000,00
5/029000-061000	Im Bau befindliche Gebäude und Umbauten		100.000,00						100.000,00
	Einzahlungen - Finanzierung - Mittelherkunft		100.000,00	0,00	0,00	0,00	0,00	0,00	100.000,00
	Mittel aus Geldfluss aus der operativen Gebarung		70.000,00	0,00	0,00	0,00	0,00	0,00	70.000,00
6/029000+829910	Zuführung aus Projekt Straßenbau		70.000,00						70.000,00
	Bedarfszuweisungen/KTZ		30.000,00	0,00	0,00	0,00	0,00	0,00	30.000,00
6/029000+871000	Kapitaltransfers aus Gemeinde-Bedarfszuweisungsmittel		30.000,00						30.000,00
	Haushaltsrücklagen/Zahlungsmittelreserven		0,00	0,00	0,00	0,00	0,00	0,00	0,00
	Sonstige Kapitaltransfers und Subventionen		0,00	0,00	0,00	0,00	0,00	0,00	0,00
	Darlehen		0,00	0,00	0,00	0,00	0,00	0,00	0,00
	Finanzierungsleasing		0,00	0,00	0,00	0,00	0,00	0,00	0,00
	Veräußerung langfristiges Vermögen und sonstiges		0,00	0,00	0,00	0,00	0,00	0,00	0,00
Finanzierungsergebnis 1000035			0,00	0,00	0,00	0,00	0,00	0,00	0,00
				<i>inklusive Vorjahre</i>	0,00	0,00	0,00	0,00	

1. Nachtragsvoranschlag 2021

Nachweis der Investitionstätigkeit

Marktgemeinde Traisen

Vorhaben	Vorhabensbezeichnung	RA 2019	VA Vorjahre	VA 2021	Plan 2022	Plan 2023	Plan 2024	Plan 2025	Plan Gesamt
Konto	Bezeichnung								
1000041	Vorhaben 41 Wasserversorgungsanlagen (2012 bis 2099)								
	Auszahlungen - Investitionen - Mittelverwendung		492.700,00	186.000,00	10.400,00	6.000,00	6.000,00	6.000,00	707.100,00
	Anschaffungs- oder Herstellungskosten		492.700,00	186.000,00	10.400,00	6.000,00	6.000,00	6.000,00	707.100,00
5/850000-004000	Sanierung Gölsensiedlung, Bretschneiderstraße, Perlmooser Au, BA16		434.500,00	185.600,00	10.000,00	5.600,00	5.600,00	5.600,00	646.900,00
5/850000-004100	Wasserleitungssanierung BA14			11.300,00					11.300,00
5/850000-004500	Wasserleitungssanierung BA16 Taurerweg			600,00					600,00
5/850000-004600	Netzsanierung WVA BA 16			25.500,00					25.500,00
5/850000-004700	WVA Sportweg BA15			500,00					500,00
1/850000-042100	Leitsystem			20.000,00					20.000,00
5/850000-650000/51	Zinsen für Finanzschulden in Euro			300,00	400,00	400,00	400,00	400,00	2.300,00
	Einzahlungen - Finanzierung - Mittelherkunft		500.200,00	162.400,00	10.400,00	6.000,00	6.000,00	6.000,00	691.000,00
	Mittel aus Geldfluss aus der operativen Gebarung		98.900,00	0,00	0,00	0,00	0,00	0,00	98.900,00
6/850000+829910	Zuführung aus operativer Gebarung		40.500,00						40.500,00
6/850000+829911	Zuführung aus Projekt Gemeindefstraßen (Ist-Überschuss WVA OH 2019)		21.200,00						21.200,00
6/850000+829960	Übernahme Ist-Überschuss AOH 2019		37.200,00						37.200,00
	Bedarfszuweisungen/KTZ		0,00	0,00	0,00	0,00	0,00	0,00	0,00
	Haushaltsrücklagen/Zahlungsmittelreserven		0,00	0,00	0,00	0,00	0,00	0,00	0,00
	Sonstige Kapitaltransfers und Subventionen		275.000,00	12.000,00	10.000,00	5.600,00	5.600,00	5.600,00	313.800,00
6/850000+300000	Zweckzuschuss KIP 2020		265.000,00						265.000,00
2/850000+307000	Anschlussgebühren		10.000,00	12.000,00	10.000,00	5.600,00	5.600,00	5.600,00	48.800,00
	Darlehen		126.300,00	150.400,00	400,00	400,00	400,00	400,00	278.300,00
2055/2000051	WVA Sanierung Prioritätsst. 1 BA10		6.300,00	400,00	400,00	400,00	400,00	400,00	8.300,00
2071/2000059	Wasserleitung BA16 (2020)		120.000,00						120.000,00
2077/2000062	WVA BA 16 - 2021			150.000,00					150.000,00
	Finanzierungsleasing		0,00	0,00	0,00	0,00	0,00	0,00	0,00
	Veräußerung langfristiges Vermögen und sonstiges		0,00	0,00	0,00	0,00	0,00	0,00	0,00
Finanzierungsergebnis 1000041			7.500,00	-23.600,00	0,00	0,00	0,00	0,00	-16.100,00
				<i>inklusive Vorjahre</i>	-16.100,00	-16.100,00	-16.100,00	-16.100,00	

1. Nachtragsvoranschlag 2021

Nachweis der Investitionstätigkeit

Marktgemeinde Traisen

Salden Finanzierungsergebnisse		VA Vorjahre	VA 2021	Plan 2022	Plan 2023	Plan 2024	Plan 2025	Plan Gesamt
1000001	Vorhaben 1 Gemeindestraßen (1998 bis 2099)	7.000,00	-110.800,00	0,00	0,00	0,00	0,00	-103.800,00
			<i>inklusive Vorjahre</i>	-103.800,00	-103.800,00	-103.800,00	-103.800,00	
1000014	Vorhaben 14 Bauhof (2007 bis 2099)	0,00	-7.900,00	-7.900,00	-7.900,00	-7.900,00	-7.900,00	-39.500,00
			<i>inklusive Vorjahre</i>	-15.800,00	-23.700,00	-31.600,00	-39.500,00	
1000017	Vorhaben 17 Güterwegebau (1998 bis 2099)	0,00	0,00	0,00	0,00	0,00	0,00	0,00
			<i>inklusive Vorjahre</i>	0,00	0,00	0,00	0,00	
1000021	Vorhaben 21 Abwasserbeseitigungsanlagen (2002 bis 2099)	5.000,00	-203.300,00	0,00	0,00	0,00	0,00	-198.300,00
			<i>inklusive Vorjahre</i>	-198.300,00	-198.300,00	-198.300,00	-198.300,00	
1000026	Vorhaben 26 Feuerwehr (2019 bis 2021)	0,00	89.400,00	0,00	0,00	0,00	0,00	89.400,00
			<i>inklusive Vorjahre</i>	89.400,00	89.400,00	89.400,00	89.400,00	
1000029	Vorhaben 29 Volksheim (2004 bis 2099)	0,00	-20.900,00	0,00	0,00	0,00	0,00	-20.900,00
			<i>inklusive Vorjahre</i>	-20.900,00	-20.900,00	-20.900,00	-20.900,00	
1000033	Vorhaben 33 Volksschule (2005 bis 2099)	-5.900,00	4.600,00	-4.000,00	-4.000,00	-4.000,00	-4.000,00	-17.300,00
			<i>inklusive Vorjahre</i>	-5.300,00	-9.300,00	-13.300,00	-17.300,00	
1000035	Vorhaben 35 Rathaus (2020 bis 2099)	0,00	0,00	0,00	0,00	0,00	0,00	0,00
			<i>inklusive Vorjahre</i>	0,00	0,00	0,00	0,00	
1000041	Vorhaben 41 Wasserversorgungsanlagen (2012 bis 2099)	7.500,00	-23.600,00	0,00	0,00	0,00	0,00	-16.100,00
			<i>inklusive Vorjahre</i>	-16.100,00	-16.100,00	-16.100,00	-16.100,00	
Saldo Investive Einzelvorhaben		13.600,00	-272.500,00	-11.900,00	-11.900,00	-11.900,00	-11.900,00	-306.500,00
			<i>inklusive Vorjahre</i>	-270.800,00	-282.700,00	-294.600,00	-306.500,00	
2222222	Sonstige Investitionen (2020 bis 2099)	-89.100,00	-67.000,00	-49.200,00	-49.200,00	-49.200,00	-49.200,00	-352.900,00
			<i>inklusive Vorjahre</i>	-205.300,00	-254.500,00	-303.700,00	-352.900,00	
Saldo Sonstige Investitionen		-89.100,00	-67.000,00	-49.200,00	-49.200,00	-49.200,00	-49.200,00	-352.900,00
			<i>inklusive Vorjahre</i>	-205.300,00	-254.500,00	-303.700,00	-352.900,00	
Saldo der gesamten Investitionstätigkeit		-75.500,00	-339.500,00	-61.100,00	-61.100,00	-61.100,00	-61.100,00	-659.400,00
			<i>inklusive Vorjahre</i>	-476.100,00	-537.200,00	-598.300,00	-659.400,00	

Nachweis Vermögen mit abgeänderter Nutzungsdauer

1. Nachtragsvoranschlag 2021

Marktgemeinde Traisen

Nachweis Vermögen mit abgeänderter Nutzungsdauer

Konto	Bezeichnung	Nutzungsdauer lt. VRV	Abweichende Nutzungsdauer	Begründung
2/0060001/00465	Amtshaus Sanierung Dach u. 1.Stock	50,0	46,0	RND - letzte Sanierung 2004
2/0060001/00959	Aufbahrungshalle Fliesen u.Holzdecke	50,0	43,0	Restnutzungsdauer
2/0060001/00978	Bauhof Dachsanierung	50,0	30,0	Gebäude wurde 1970 errichtet RND geschätzt
3/0060001/00504	Volksheim Terrasse, Lüftung, Dach, Fenster, Türen	50,0	5,0	Restnutzungsdauer Gesamtgebäude
3/0060001/00506	Volksheim Alu-Türelemente mit Schloss	50,0	3,0	RND Gesamtgebäude
3/0060001/00507	Volksheim Beleuchtung Außenbereich und Schrifzug	50,0	1,0	RND Gebäude aus 1965
3/0060001/00682	Kindergarten FLG Schneerechenanlage	50,0	48,0	Restnutzungsdauer Gebäude
3/0060001/01068	Außenstiege u. Asphalt f.Eingangsbereich Rathausplatz 7	50,0	14,5	Restnutzungsdauer Ordination
3/0060001/01385	Volksheim Faltdach für Terrasse mit Rollo vorne	50,0	46,0	Restnutzungsdauer Terrasse
4/0150002/00610	VW Kastenwagen BJ 2008 LF-715BL	10,0	5,0	Baujahr 2008
4/0410001/00933	Vogelstimmkästen Edelstahl	5,0	10,0	geschätzt
4/0430001/00571	Flächenwidmungs- und Bebauungsplan 2015-2017	0,0	10,0	Empfehlung Kommak
4/0430001/00687	Friedhofsplan digital	0,0	25,0	Empfehlung Gemdat
4/0440001/00385	Adobe Photoshop Lizenz für 1 User	0,0	5,0	geschätzt
4/0440001/00387	Adobe in Disign C55 Lizenz für 1 User	0,0	5,0	geschätzt
4/0440001/00389	Lizenzen für SQL-Server 2014 Open GOV	0,0	5,0	geschätzt
4/0440001/00477	Auer-Success Bausoftware	0,0	5,0	geschätzt
4/0440001/00478	Digiplan Kommunal Software zur Berechnung Gebäudeflächen	0,0	5,0	geschätzt
4/0440001/00543	11x MS-Office Standard 2007	0,0	10,0	geschätzt
4/0440001/00546	Virtual CD für 30 Uster	0,0	5,0	geschätzt
4/0440001/00547	Veritas Sicherungssoftware Serveredition	0,0	5,0	geschätzt
4/0440001/00587	LMR Lokales Melderegister	0,0	5,0	geschätzt
4/0440001/00685	GEMGIS View Modul	0,0	5,0	geschätzt
4/0440001/00686	Adobe Photoshop 7.0	0,0	5,0	geschätzt
4/0440001/00709	K.I.M. Bauamt	0,0	5,0	geschätzt
4/0440001/00710	GEMGIS Lizenz Manager	0,0	5,0	geschätzt
4/0440001/01072	k5 Finanzsoftware inkl.Installation u.Schulung	0,0	5,0	geschätzt
4/0440001/01078	MS Windows Server 2016 Std. Open GOV	0,0	5,0	geschätzt
4/0440001/01079	MS Windows Server 2016 CAL Open GOV	0,0	5,0	geschätzt
4/0440001/01080	MS Exchange Server 2016 Std.	0,0	5,0	geschätzt
4/0440001/01081	MS Exchange Std UCAL 2016	0,0	5,0	geschätzt
4/0440001/01082	McAfee Active Virus Defense	0,0	5,0	geschätzt
4/0440001/01084	Backup Hyper-V Unlimited Edition	0,0	5,0	geschätzt
4/0440001/01086	FortiGate VM00 f. Netzwerk	0,0	5,0	geschätzt
4/0440001/01090	MS Office 2016 Std Open GOV	0,0	5,0	geschätzt
4/0440001/01091	MS Office 2016 Pro Plus Open GOV	0,0	5,0	geschätzt
5/0290007/00577	Flügel Yamaha C3 schwarz poliert gebraucht	20,0	10,0	gebraucht
5/0340002/00445	Gewerbemikrowellenherd gebraucht	10,0	5,0	gebrauchtes Gerät
5/0340002/00833	Schlagobersautomat Stölnner gebraucht	10,0	5,0	gebrauchtes Gerät
5/0340002/00837	Eiswürfelerzeuger BREMA gebraucht	10,0	5,0	gebrauchtes Gerät

1. Nachtragsvoranschlag 2021

Marktgemeinde Traisen

Nachweis Vermögen mit abgeänderter Nutzungsdauer

Konto	Bezeichnung	Nutzungsdauer lt. VRV	Abweichende Nutzungsdauer	Begründung
5/0340002/00839	Gläserpüler Aqua40 gebraucht	10,0	5,0	gebrauchtes Gerät
5/0340002/00840	Gasherd 4-flammig gebraucht	10,0	5,0	gebrauchtes Gerät
5/0430001/01005	WVA Leitungskataster	0,0	25,0	lt. Empfehlung Kommak 27.11.18
5/0430001/01012	ABA Leitungskataster BA10	0,0	25,0	lt. Empfehlung Kommak 27.11.2018
5/0430001/01464	KT ABA Leitungskataster BA10	0,0	25,0	lt. Empfehlung Kommak 27.11.2018
5/0440001/01129	IZAR NET Datenbank-Software	0,0	5,0	Software

Dienstpostenplan
- interne Anlage b

DIENSTPOSTENPLAN FÜR DAS HAUSHALTSJAHR 2021

Dienstposten Nr.	Dienstzweig	Beschäftigung	Anzahl	Entlohnungs- bzw. Verwendungsgruppe		Funktionsverwendung			
				Beamte	VB	davon Funktionsdienstposten	Funktionsgruppe	Personalzulagenanspruch	Anmerkungen

Gemeindeamt Innere Verwaltung

1	56	voll	1	VI		Leitender Bediensteter	VIII	Ja	
2	46	voll	1		SDV	Sonderdienstvertrag			
3	56	voll	1		7				
4	69	voll	1		SDV	Sonderdienstvertrag			
5	69	Voll	1		SDV	Sonderdienstvertrag			
6	69	38 Std.	1		6				
7	71	24,5 Std.	1		6				
8	71	34 Std.	1		6				
9	71	voll	1		6				
10	11	28 Std.	1		3				
11	85	28 Std.	1		5				
12	61	15 Std.	1		6				
13	71	29 Std.	1		5				
14	71	Voll	1		5				
15	15	25 Std.	1		2				

Bauhofarbeiter

16	2	voll	1		5	Bauhof-Vorarbeiter	6	Ja	
17	2	voll	9		5				
18	17	voll	2		1				
19	17	34,5 Std.	1		4				

Kindergärten

20	12	voll	3		3				
21	12	31,5 Std.	1		3				
22	12	32,5 Std.	2		3				
23	12	25 Std.	1		3	befristet			

Volksschule

24	7	voll	1		5				
25	17	32,5 Std.	1		2				
26	17	20 Std.	1		2				
27	17	28 Std.	1		2				

Volkshaus

28	15	25 Std.	1		2				
----	----	---------	---	--	---	--	--	--	--

Für den Gemeinderat der Marktgemeinde Traisen:

.....
VBgm Monika Feichtinger

.....
Bürgermeister Herbert Thumpser, MSc

Beschlossen und genehmigt in der Sitzung des Gemeinderates vom. 29. Juni 2021

.....
Gemeinderat Sigrid Steindl

.....
Gemeinderat Petra Cech

Seite	Inhalt
3	Vorbericht
13	NVA Ergebnishaushalt Gesamt 1. Ebene (Anlage 1a) - interne Vergütungen enthalten
17	NVA Ergebnishaushalt Gesamt 1. und 2. Ebene (Anlage 1a) - interne Vergütungen enthalten
21	Ergebnishaushalt Bereichsbudget 1. und 2. Ebene (Anlage 1a)
43	NVA Finanzierungshaushalt Gesamt 1. Ebene (Anlage 1b) - interne Vergütungen enthalten
47	NVA Finanzierungshaushalt Gesamt 1. und 2. Ebene (Anlage 1b) - interne Vergütungen enthalten
53	Finanzierungshaushalt Bereichsbudget 1. und 2. Ebene (Anlage 1b)
95	Querschnitt (Anlage 5b)
101	NVA Ergebnis- und Finanzierungsvoranschlag Detailnachweis
187	Personaldaten iSd ÖStp (Anlage 4)
191	Nachweis über Transferzahlungen (Anlage 6a)
195	Nachweis über Haushaltsrücklagen und Zahlungsmittelreserven (Anlage 6b)
199	Einzelnachweis über Finanzschulden und Schuldendienst (Anlage 6c)
209	Nachweis über hausinterne Vergütungen (Anlage 6f)
213	MFP - Ergebnishaushalt Gesamt 1. und 2. Ebene - interne Vergütungen enthalten
217	MFP - Finanzierungshaushalt Gesamt 1. und 2. Ebene - interne Vergütungen enthalten
223	Haushaltspotential (aufbauend auf der Ergebnisrechnung)
227	Nachweis der Investitionstätigkeit
241	Nachweis Vermögen mit abgeänderter Nutzungsdauer
245	Dienstpostenplan